



ПЕРСПЕКТИВЫ – 2015: СЕЛЬСКОЕ ХОЗЯЙСТВО


КОНСАЛТИНГОВАЯ ГРУППА «НЭО ЦЕНТР», АНАСТАСИЯ ЗАЛУЦКАЯ

Москва, 2015 г.

Агропромышленный комплекс – около **3,5%** в ВВП
(67 трлн. руб. в 2013 г.)

Прирост ВВП в 2014 г. – менее 1 %

Прирост АПК – более 3%



Значительные меры государственной поддержки в сельском хозяйстве являются фактором более высокого темпа роста отрасли чем экономика РФ в целом

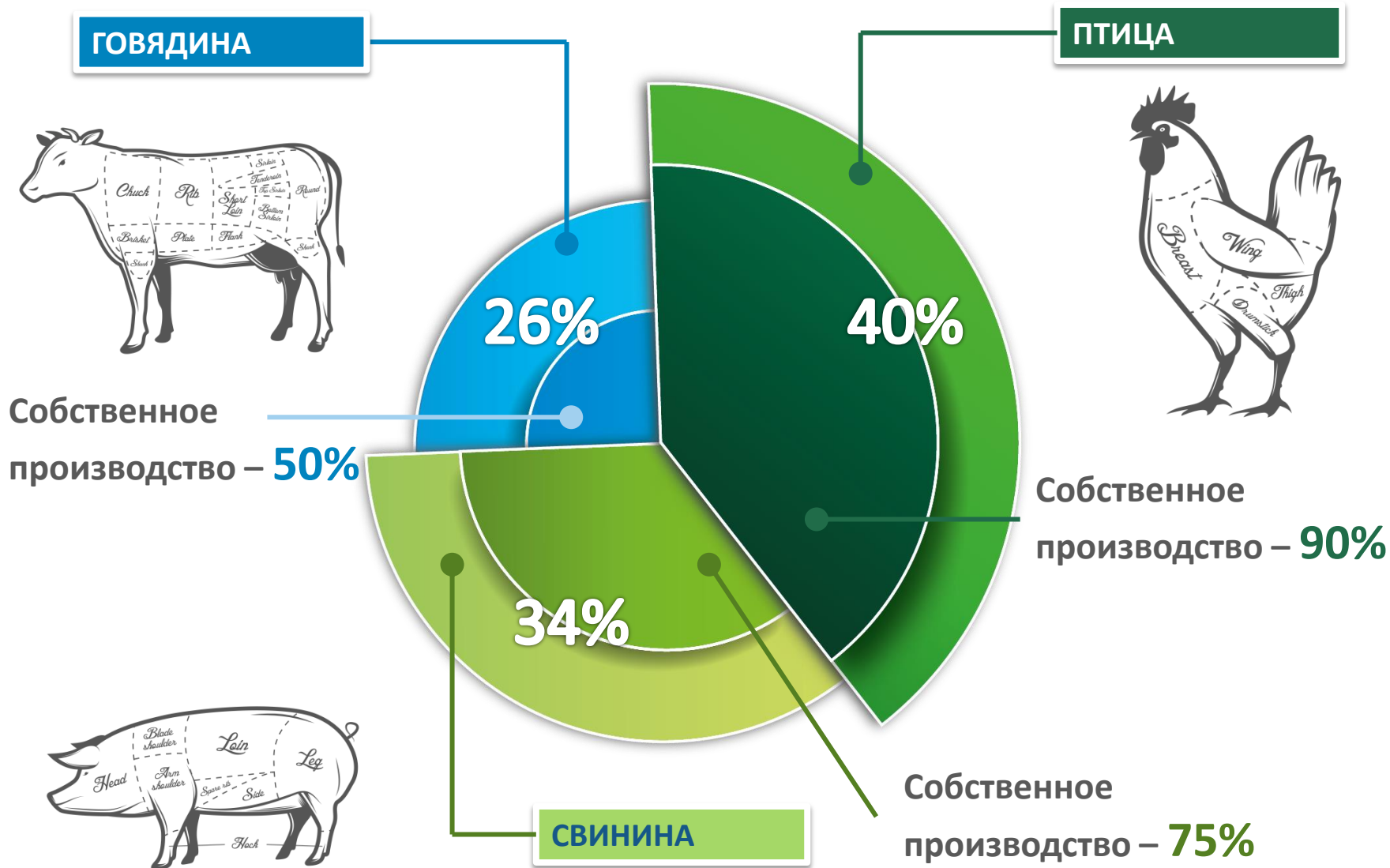
➤ **Субсидирование процентной ставки по кредитам** на период от 8 до 15 лет, предельная величина - ставка рефинансирования (8,25%)
Бюджет поддержки на 2015 г. – **108 млрд. руб**

Прямое субсидирование – 71 млрд. руб (компенсация инвестиционных затрат, субсидирование произведенной продукции и пр.)

➤ **Налог на прибыль** для сельхозтоваропроизводителей – **0%**

➤ **Санкции** – ограничение ввоза на мясо и мясопродукты, рыба, молоко и молочные продукты, фрукты, овощи и орехи.

Объем продукции, попавшей под запрет, в денежном выражении составляет **10 млрд долл. США**



Насыщение рынка мяса курицы и свинины: текущий дефицит – менее **10%** и **25%** от общего объема потребления



Высокий уровень конкуренции является барьером для входа в отрасль новых игроков. Инвестиционный потенциал - **около 200 млрд. руб.**

Дефицит на рынке мяса говядины – около **50%**. Низкое качество производимого в настоящее время продукта



Потенциальный объем инвестиций для устранения дефицита говядины в РФ может превышать **900 млрд. руб.**

Развитие смежных рынков: индейка, утка, кролики, малый рогатый скот



Смежные рынки находятся на стадии развития. Активно растет рынок индейки, пул основных игроков сформирован

Аквакультура – атлантический лосось, дефицит составил более **150 тыс. т**



Потенциальный объем инвестиций для устранения дефицита может превышать **25-30 млрд. руб.**

Дефицит товарного молока, обозначаемый переработчиками, рост цен на молоко даже в период «высокого» летнего сезона



По оценкам экспертов, официальная статистика в части объемов производства молока может быть завышена на **40-50%**.

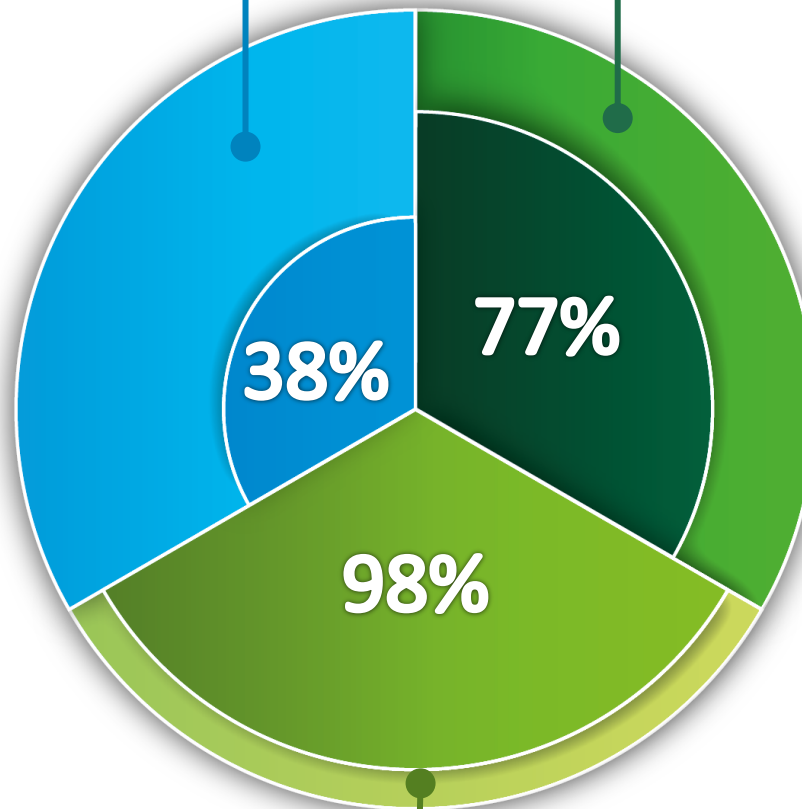
Объем импорта молока и молочных продуктов достигал **10 млн. т.**

Высокий инвестиционный потенциал отрасли – около **900 млрд. руб.**

ТОМАТ
закрытый грунт



ОГУРЕЦ
закрытый грунт



КАРТОФЕЛЬ

Дефицит продукции растениеводства (закрытый грунт): томаты – около **62%**, огурцов – около **23%**.



С целью импортозамещения тепличных овощей необходимо строительство около **1,8 тыс. га** теплиц. Потенциальный объем инвестиций - около **350 млрд. руб.**

Дефицит картофеля составил **2%**



На импорт приходятся поставки в зимний и весенний период, что говорит о потребности в увеличении срока жизни собранного урожая через технологии хранения и переработки

Производство сахара - импортные поставки около **20%**



Строительство новых заводов нецелесообразно. Инвестиции направляются в модернизацию существующих мощностей и технологии выращивания свеклы

Зерновые – экспорт составляет около **25-30%** от объемов производства



Целесообразны инвестиции в логистические и инфраструктурные проекты, связанные с экспортной деятельностью, а также диверсификация выращиваемых масличных культур

Масличные – экспорт до **45%** от производимого растительного масла

Ограничение доступа к кредитным ресурсам. Отсрочка в выплате субсидий

Высокая степень неопределенности для инвесторов



Увеличение инвестиционных бюджетов. Рост себестоимости продукции

Существенный инвестиционный потенциал отрасли. Ориентир на импортозамещение

**ПЛАНИРУЕМЫЕ
МЕРЫ:**

Финансирование инвестиционных проектов по ключевой ставке + 1%

Повышение ставки субсидирования до 15-17%

РЕЗУЛЬТАТ: ЭФФЕКТИВНАЯ ПРОЦЕНТНАЯ СТАВКА НА УРОВНЕ ДО 10% ГОДОВЫХ





АНАСТАСИЯ ЗАЛУЦКАЯ
Заместитель генерального
директора

моб. +7 (926) 527-05-97
a.zalutskaya@neoconsult.ru

БЛАГОДАРЮ ЗА ВНИМАНИЕ!

