

КОРПОРАТИВНЫЙ
МАРКЕТПЛЕЙС
MOEX
TREASURY
(B2B)

ПОДКЛЮЧЕНИЕ ПОЛЬЗОВАТЕЛЯ



КОРПОРАТИВНЫЙ МАРКЕТПЛЕЙС MOEX TREASURY

ЕДИНЫЙ WEB ИНТЕРФЕЙС
ДЛЯ РАБОТЫ КОРПОРАТИВНЫХ
КЛИЕНТОВ НА РЫНКАХ
ГРУППЫ МОСКОВСКАЯ БИРЖА

ДЕНЕЖНЫЙ РЫНОК

- РАЗМЕЩЕНИЕ СВОБОДНЫХ СРЕДСТВ В ДЕПОЗИТЫ С ЦК НА СРОК ОТ 1 ДНЯ ДО 1 ГОДА В РУБЛЯХ И ЮАНЯХ

ВАЛЮТНЫЙ РЫНОК

- ОБМЕН ВАЛЮТЫ НА БИРЖЕ
- ПРОВЕДЕНИЕ СВОП СДЕЛОК



КРЕДИТЫ

- ПРИВЛЕЧЕНИЕ ДЕНЕЖНЫХ СРЕДСТВ БЕЗ ЦК

ДРАГОЦЕННЫЕ МЕТАЛЛЫ

- ПОКУПКА/ПРОДАЖА ЗОЛОТА И СЕРЕБРА, ПЛАТИНЫ И ПАЛЛАДИЯ

М - ДЕПОЗИТЫ

- ПРОВЕДЕНИЕ АУКЦИОНОВ ПО РАЗМЕЩЕНИЮ ДЕНЕЖНЫХ СРЕДСТВ БЕЗ ЦК
- ЗАПРОС КОТИРОВОК ПО РАЗМЕЩЕНИЮ СРЕДСТВ

ПОДКЛЮЧЕНИЕ КОРПОРАТИВНОГО МАРКЕТПЛЕЙСА **MOEX TREASURY** – 3 ШАГА

01

ЗАРЕГИСТРИРОВАТЬ MOEXPASSPORT И ОПРЕДЕЛИТЬ ВТОРОЙ ФАКТОР ИДЕНТИФИКАЦИИ ДЛЯ ВХОДА В ПРИЛОЖЕНИЕ

MOEXPASSPORT

Выбрать пользователей для работы в MOEX Treasury, зарегистрировать их на сайте Биржи [Moexpassport](#), запомнить логин и пароль учётной записи

ТОКЕНЫ или ЭЦП

Выбрать и оформить второй фактор аутентификации для входа в систему: одноразовый пароль (токен) или ЭЦП Московской Биржи

02

НАПРАВИТЬ ДОКУМЕНТЫ ЧЕРЕЗ ЛИЧНЫЙ КАБИНЕТ, ПОДПИСАННЫЕ ЭЦП УПОЛНОМОЧЕННОГО ПРЕДСТАВИТЕЛЯ

Заполнить заявление на подключение к Корпоративному маркетплейсу для существующего пользователя/логина или заказать новый логин для подключения к Корпоративному маркетплейсу

03

НАЧАТЬ ТОРГОВАТЬ

Зайти в MOEX Treasury по адресу: cmp.moex.com

Ввести moex passport, логин и выбрать второй фактор аутентификации: ЭЦП или код, сгенерированный с помощью токена, в случае если подключение происходит через токен

ПОДКЛЮЧЕНИЕ MOEX TREASURY

ШАГ 1

ЗАКАЗ ТОКЕНА



Подача заявления на заказ токена по шаблону (шаблон можно получить у вашего персонального менеджера)



Получение токена на электронную почту (если был заказан программный токен) или в конверте на физическом носителе (если был заказан аппаратный)



Активация токена согласно [инструкции](#)



Токен готов к использованию, можно переходить к заказу торгового логина в личном кабинете (см. следующий слайд)

ПОДКЛЮЧЕНИЕ КЛИРИНГОВОГО ТЕРМИНАЛ*



Заказ электронного ключа согласно [инструкции](#)



Регистрация на сайте <https://passport.moex.com/profile> с указанием полных ФИО в анкете



Подача заявления на подключение к клиринговому терминалу [по шаблону](#)



Электронный ключ с подключением к КТ готов, можно переходить к заказу торгового логина в личном кабинете (см. следующий слайд)

*Для получения функционала операций с денежными средствами пользователю необходимо оформить доступ в клиринговый терминал данного моекс паспорта с указанием ЭЦП на того же сотрудника

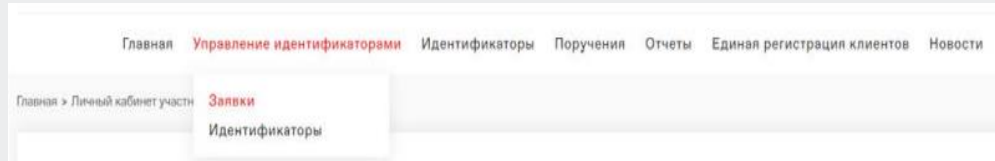
ПОДКЛЮЧЕНИЕ MOEX TREASURY

ШАГ 2

ПОДАЧА ЗАЯВЛЕНИЯ НА ПОДКЛЮЧЕНИЕ КОРПОРАТИВНОГО МАРКЕТПЛЕЙСА MOEX TREASURY

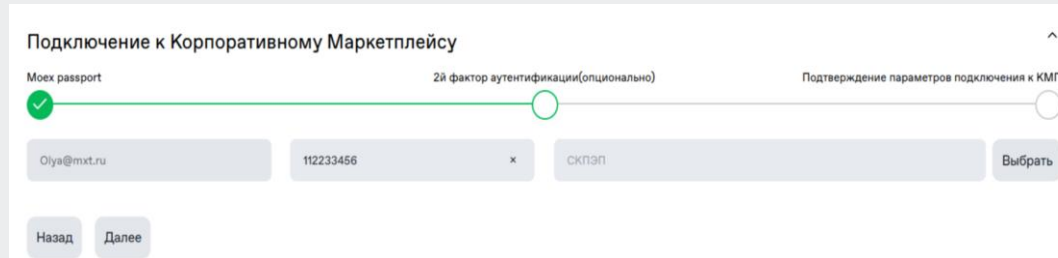
01

Подать заявление на доступ к разделу «Управление идентификаторами» личного кабинета с присвоением роли «Управление идентификаторами». Руководство пользователя раздела «Управление идентификаторами» Личного кабинета Участника: <https://fs.moex.com/files/26669>



02

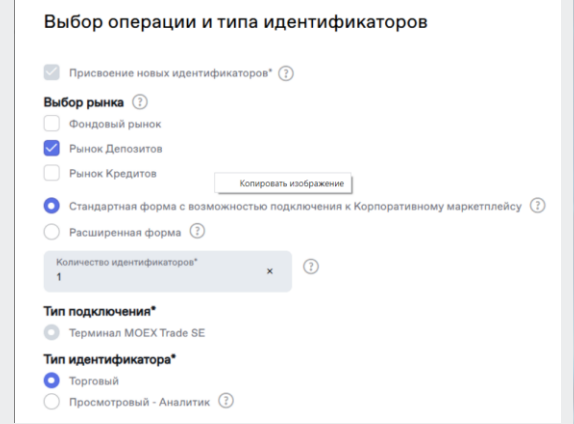
Перейти в личный кабинет по ссылке <https://platform.moex.com>



для подписания и отправки заявлений дополнительно к п. 1:

03

Получить (в случае его отсутствия) ЭЦП на сотрудника, который будет подписывать и отправлять заявление п.1



04

Наличие полномочия на подписание заявлений в доверенности на сотрудника из п.3. Форма доверенности на подписание электронных документов представлена www.moex.com/a1819 в разделе «Иные документы»

ПРИ УСПЕШНОМ ВЫПОЛНЕНИИ ФОРМА ЗАКРЫВАЕТСЯ, ПОЛЬЗОВАТЕЛЬ ВОЗВРАЩАЕТСЯ В МОДУЛЬ «ЗАЯВКИ». ОТПРАВЛЕННАЯ ЗАЯВКА ОТОБРАЖАЕТСЯ В СПИСКЕ ЗАЯВОК СО СТАТУСОМ, СООТВЕТСТВУЮЩИМ СТАТУСУ ОБРАБОТКИ ЗАЯВКИ В ТЕХНИЧЕСКОМ ЦЕНТРЕ НА ТЕКУЩИЙ МОМЕНТ, ПРОСТАВЛЯЕТСЯ ЗНАЧЕНИЕ В ПОЛЕ «ДАТА И ВРЕМЯ ОТПРАВКИ», «ПОДПИСАНТ». ПОСЛЕ УСПЕШНОЙ ОБРАБОТКИ ЗАЯВЛЕНИЯ, В МОДУЛЕ «ИДЕНТИФИКАТОРЫ» В ТАБЛИЦЕ ПОЯВЛЯЕТСЯ НОВЫЙ ИДЕНТИФИКАТОР СО СТАТУСОМ «ОЖИДАЮЩИЙ АКТИВАЦИИ» — ЭТО ЗНАЧИТ, ЧТО ИДЕНТИФИКАТОР БУДЕТ АКТИВЕН СО СЛЕДУЮЩЕГО ТОРГОВОГО ДНЯ

ПОДКЛЮЧЕНИЕ MOEX TREASURY

ШАГ 3

КОРПОРАТИВНЫЙ МАРКЕТПЛЕЙС MOEX TREASURY

01

Зайти в MOEX Treasury по адресу:
cmp.moex.com



02

Ввести логин и пароль от учётной записи moexpassport пользователя, далее выбрать ЭЦП или код, сгенерированный с помощью токена

MOEX МОСКОВСКАЯ БИРЖА

ЕДИНЫЙ ВХОД

Marina.Ponkrateva@moex.c

ПАРОЛЬ

ВХОД

