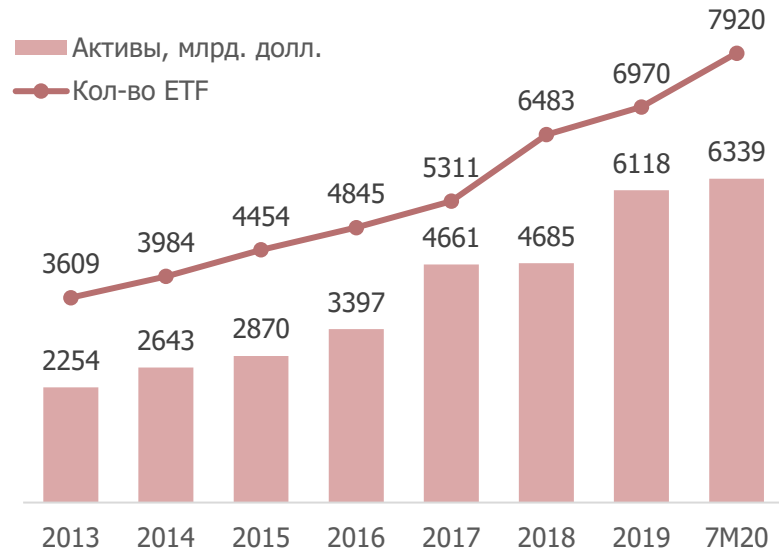




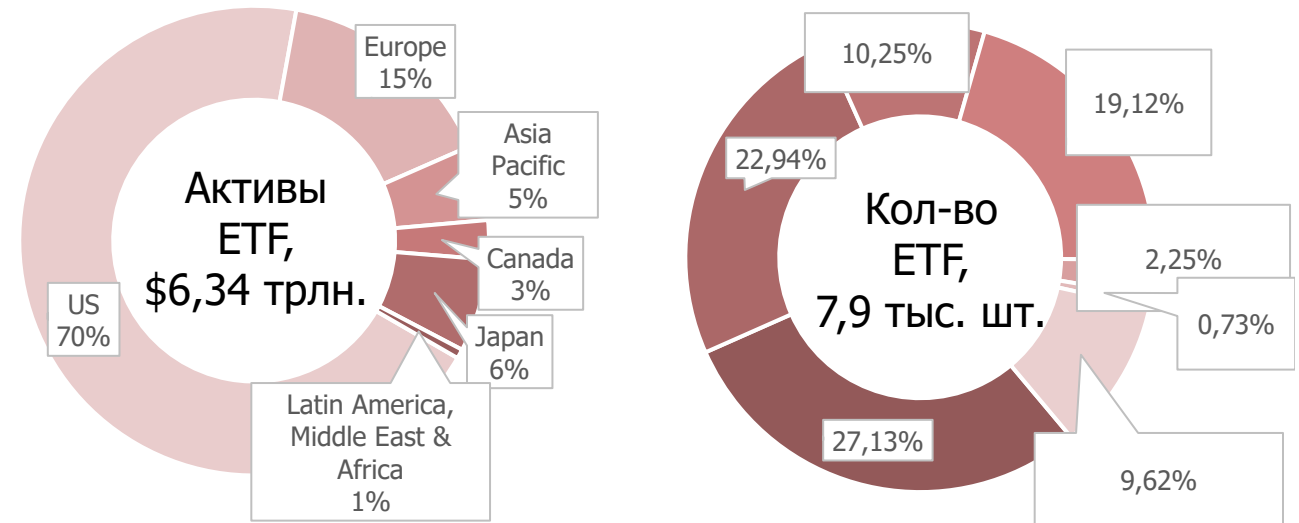
# Глобальный рынок ETF

## Активы и кол-во ETF



Источник: etfgi.com

## Страновая структура глобального рынка ETF, 7M2020



Источник: etfgi.com

Источник: etfgi.com

## Топ 10 ETF по США

Код	Название	Сегмент	Фонд	Расходы	США, млрд. \$
<a href="#">SPY</a>	SPDR S&P 500 ETF Trust	Equity: U.S. - Large Cap	State Street Global Advisors	0,09%	299,84
<a href="#">IVV</a>	iShares Core S&P 500 ETF	Equity: U.S. - Large Cap	Blackrock	0,03%	216,11
<a href="#">VTI</a>	Vanguard Total Stock Market ETF	Equity: U.S. - Total Market	Vanguard	0,03%	162,25
<a href="#">VOO</a>	Vanguard S&P 500 ETF	Equity: U.S. - Large Cap	Vanguard	0,03%	161,91
<a href="#">QQQ</a>	Invesco QQQ Trust	Equity: U.S. - Large Cap	Invesco	0,20%	135,17
<a href="#">AGG</a>	iShares Core U.S. Aggregate Bond ETF	Fixed Income: U.S. - Broad Market, Broad-based Investment Grade	Blackrock	0,04%	79,23
<a href="#">GLD</a>	SPDR Gold Trust	Commodities: Precious Metals Gold	State Street Global Advisors	0,40%	78,03
<a href="#">VEA</a>	Vanguard FTSE Developed Markets ETF	Equity: Developed Markets Ex-U.S. - Total Market	Vanguard	0,05%	75,86
<a href="#">IEFA</a>	iShares Core MSCI EAFE ETF	Equity: Developed Markets Ex-U.S. - Total Market	Blackrock	0,07%	71,46
<a href="#">VWO</a>	Vanguard FTSE Emerging Markets ETF	Equity: Emerging Markets - Total Market	Vanguard	0,10%	62,16

Источник: etf.com

### Справочно:

- Первый ETF — Toronto Index Participation Fund (TIP 35), листингован на бирже Торонто в 1990г.
- Первый американский ETF — Standard and Poor's 500 Depository Receipt (SPDR) — был создан в 1993г. на S&P 500.

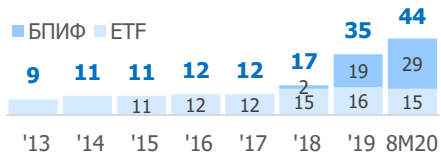
## Россия в глобальном рынке ETF

ETF на российский рынок, 31.08.2020, Суммарный объем NAV ~ 2,8 \$ млрд.

ETF	Ticker	Fund Domicile	Replication Strategy	Exchange	Benchmark Index	Fund Assets (MLN USD)
VanEck Vectors Russia ETF	RSX	US	Full	NYSE Arca	MVIS Russia (TRN)	1 144,83
iShares MSCI Russia ETF	ERUS	US	Optimized	NYSE Arca	MSCI Russia 25-50 Index	467,24
Lyxor MSCI Russia UCITS ETF	RUS	LU	Derivative	EN Paris	Russia IMI Sel NETR USD	393,81
Xtrackers MSCI Russia Capped S	XMRC	LU	Derivative	Xetra ETF	MSCI Russia (Issuers Cap)	205,76
iShares MSCI Russia ADR/GDR UC	CSRU	IE	Full	SIX Swiss Ex	MSCI RUSSIA ADR/GDR NR	199,32
HSBC MSCI RUSSIA CAPPED UCITS	HRUD	IE	Full	London	MSCI Russia Capped at Gr	127,78
<b>Sberbank - MOEX Rus Total Return Index (SBMX)</b>	<b>SBMXTRT</b>	<b>RU</b>	<b>Full</b>	<b>MOEX Main</b>	<b>MOEX Russia TR Index</b>	<b>83,56</b>
Direxion Daily Russia Bull 3x	RUSL	US	Derivative	NYSE Arca	MVIS Russia (Pr)	68,00
<b>FinEx Russian RTS Equity UCITS</b>	<b>FXRL</b>	<b>IE</b>	<b>Full</b>	<b>MOEX Main</b>	<b>RTS NTR NonResid Index</b>	<b>37,35</b>
VanEck Vectors Russia Small-Ca	RSXJ	US	Full	NYSE Arca	MVISRussiaSmall-Cap(TRN)	30,16
Lyxor PEA MSCI Russia IMI Sele	PRUS	FR	Derivative	EN Paris	Russia IMI Sel NETR USD	22,00
Invesco RDX UCITS ETF	RDXS	IE	Derivative	London	RUSSIAN DEPOSITARY (USD)	10,85
NEXT FUNDS Russia RTS Linked E	1324	JP	N/A	Tokyo	RTS Index	10,58
KIM KINDEX MSCI Russia ETF Syn	265690	KR	Derivative	Korea SE	MSCI Russia (Issuers Cap)	8,41
Franklin FTSE Russia ETF	FLRU	US	Full	NYSE Arca	FTSE Russia RIC Net	7,06
<b>ВТБ – ИНДЕКС МОСБИРЖИ</b>	<b>VTBX</b>	<b>RU</b>	<b>Full</b>	<b>MOEX Main</b>	<b>Индекс МосБиржи полной доходности «нетто»</b>	<b>6,29</b>
<b>ITI Funds RTS Equity UCITS ETF</b>	<b>RUSE</b>	<b>LU</b>	<b>Full</b>	<b>MOEX Main</b>	<b>RTS Index</b>	<b>4,85</b>
<b>УК Тинькофф Индекс МосБиржи</b>	<b>TMOS</b>	<b>RU</b>	<b>Full</b>	<b>MOEX Main</b>	<b>Индекс Мосбиржи полной доходности «брутто» (MCFTR)</b>	<b>2,64</b>
<b>УК Райффайзен Капитал - Индекс МосБиржи полной доходности 15</b>	<b>RCMX</b>	<b>RU</b>	<b>Full</b>	<b>MOEX Main</b>	<b>Индекс МосБиржи полной доходности 15</b>	<b>1,62</b>
<b>УК РСХБ – Индекс МосБиржи - РСПП Вектор устойчивого развития</b>	<b>ESGR</b>	<b>RU</b>	<b>Full</b>	<b>MOEX Main</b>	<b>Индекс МосБиржи полной доходности «брутто»</b>	<b>1,45</b>



**44** биржевых фонда  
10 ПРОВАЙДЕРОВ



**Стр-ра числа фондов по активам**



**ТОП-5 Провайдеров, шт.**

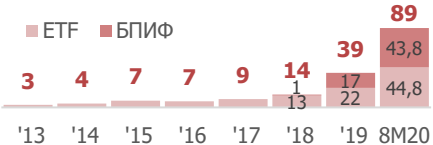


**50** Стран формируют инвест. покрытие фондов

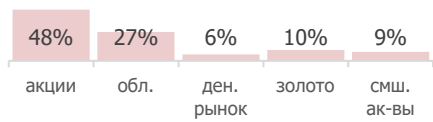


Данные: investfunds.ru, MOEX расчеты: MOEX

**СЧА** на 31.08.20г. **89** млрд. руб. (\$1186,6 млн.)



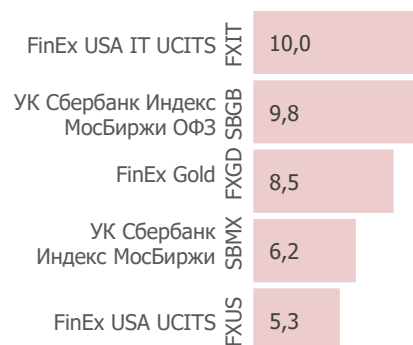
**Стр-ра СЧА по активам**



**ТОП-5 Провайдеров, млрд. руб.**



**ТОП-5 Фондов, млрд. руб.**



**ЧИСТЫЙ ПРИТОК** за 8М2020 **37** млрд. руб. (\$501,2 млн.)



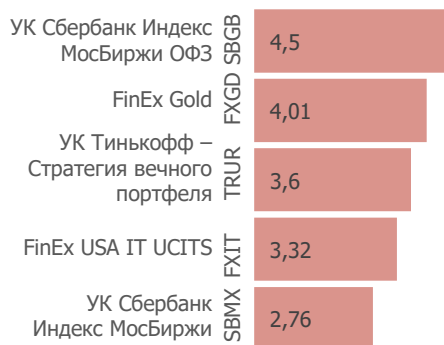
**Стр-ра притока по активам**



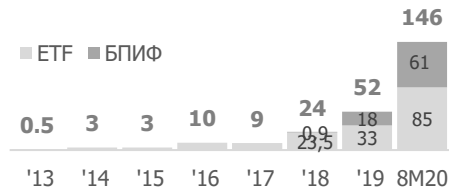
**ТОП-5 Провайдеров, млрд. руб.**



**ТОП-5 Фондов, млрд. руб.**



**ОБОРОТ** за 8М2020 **146** млрд. руб.



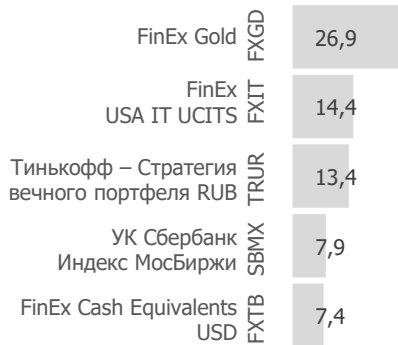
**Стр-ра оборота по активам**



**ТОП-5 Провайдеров, млрд. руб.**



**ТОП-5 Фондов, млрд. руб.**



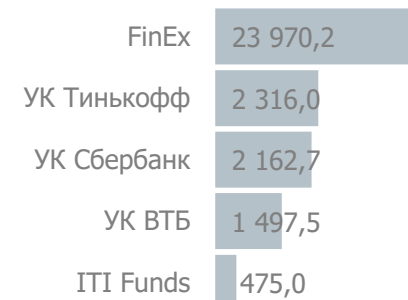
**ОБОРОТ НА ИИС** **31** млрд. руб.\*



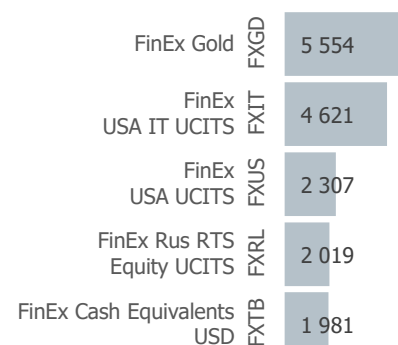
**Стр-ра оборота по активам**



**ТОП-5 Провайдеров, млн. руб.\***



**ТОП-5 Фондов, млн. руб.\***



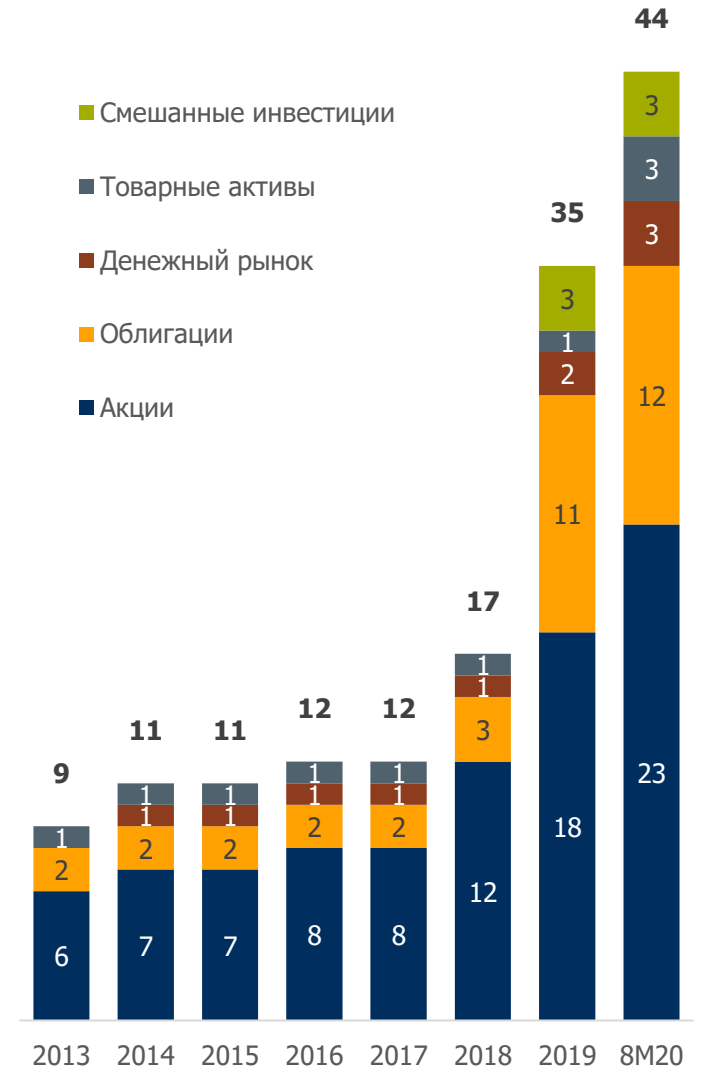
\* (покупка + продажа)



	2013	2014-2017	2018	2019	8M20	ВСЕГО
УК РСХБ					+1	1
Райффайзен Капитал					+1	1
Система Капитал					+1	1
УК Тинькофф				+3	+3	6
УК Восток-Запад				+1		1
УК ГПБ				+2		2
УК ВТБ				+5	+3	8
Альфа-Капитал			+1	+2	+1	4
УК Сбербанк			+1	+4		5
ITI Funds			+2			2
FinEx	+9	+3	+1	+1	-3 +2	13
<b>ИТОГО</b>	<b>+9</b>	<b>+3</b>	<b>+5</b>	<b>+18</b>	<b>-3 +12</b>	<b>44</b>



	АКЦИИ				ВСЕГО	ОБЛИГАЦИИ		ВСЕГО	Денеж. рынок	Товар. активы (золото)	Смеш. инвест-и
	РФ	США	Остальные отдельные страны	Разные страны в одном фонде		Рублевые облигации	Евро- облигации				
<b>FinEx</b>	1	2	3	2	<b>8</b>		2	<b>2</b>	2	1	
<b>ITI Funds</b>	1				<b>1</b>		1	<b>1</b>			
<b>УК ВТБ</b>	1	1		1	<b>3</b>	1	2	<b>3</b>	1	1	
<b>Альфа-Капитал</b>		2		1	<b>3</b>	1		<b>1</b>			
<b>УК Сбербанк</b>	1	1			<b>2</b>	2	1	<b>3</b>			
<b>УК ГПБ</b>						2		<b>2</b>			
<b>УК Восток-Запад</b>		1			<b>1</b>						
<b>УК Тинькофф</b>	1	1			<b>2</b>					1	3
<b>Система Капитал</b>		1			<b>1</b>						
<b>Райффайзен Капитал</b>	1				<b>1</b>						
<b>УК РСХБ</b>	1				<b>1</b>						
<b>ИТОГО</b>	<b>7</b>	<b>9</b>	<b>3</b>	<b>4</b>	<b>23</b>	<b>6</b>	<b>6</b>	<b>12</b>	<b>3</b>	<b>3</b>	<b>3</b>



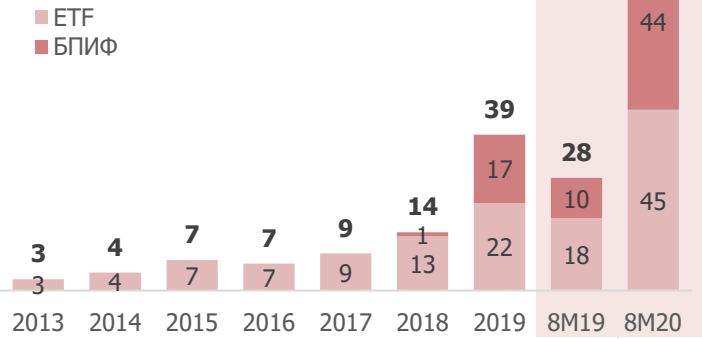
Начало торгов	Код	Фонд	Формат	СЧА	Изменение (%) к 31.08.2020					Вид актива
					с даты старта торгов	3 года	2 года	1 год	3 месяца	
02.03.2016	FXRL	FinEx Russian RTS Equity UCITS	ETF	USD	100.95%	69.75%	40.04%	12.92%	10.15%	Акции
17.04.2018	RUSE	ITI FUNDS RTS EQUITY	ETF	USD	41.54%		27.61%	7.71%	11.13%	Акции
17.09.2018	SBMX	УК Сбербанк Индекс МосБиржи полной доходности «брутто»	БПИФ	RUB	38.68%			13.48%	11.16%	Акции
03.03.2020	VTBX	ВТБ - Индекс МосБиржи	БПИФ	RUB	10.79%				11.58%	Акции
22.05.2020	RCMX	УК Райффайзен – Индекс МосБиржи полной доходности 15	БПИФ	RUB	13.55%				13.16%	Акции
26.08.2020	TMOS	УК Тинькофф Индекс МосБиржи	БПИФ	RUB	-2.14%					Акции
31.10.2013	FXUS	FinEx USA UCITS	ETF	USD	380.25%	88.61%	37.09%	37.29%	23.84%	Акции
31.10.2013	FXIT	FinEx USA IT UCITS	ETF	USD	818.11%	177.29%	79.78%	76.05%	34.13%	Акции
10.12.2018	AKNX	УК Альфа Капитал Технологии 100	БПИФ	USD	74.58%			56.76%	27.72%	Акции
04.04.2019	AKSP	УК Альфа Капитал S&P 500	БПИФ	USD	20.40%			19.33%	15.55%	Акции
09.04.2019	SBSP	УК Сбербанк S&P 500	БПИФ	USD	38.23%			32.90%	22.40%	Акции
20.06.2019	VTBA	ВТБ Акции американских компаний	БПИФ	RUB	40.29%			32.59%	21.78%	Акции
22.10.2019	MTEK	УК Восток Запад Лидеры технологий	БПИФ	USD	86.67%				40.10%	Акции
30.04.2020	SCIP	УК Система-Капитал Информатика +	БПИФ	USD	32.14%				22.73%	Акции
26.08.2019	AKEU	УК Альфа Капитал Европа 600	БПИФ	EUR	-1.60%			-3.38%	5.05%	Акции
29.07.2019	VTBE	ВТБ Акции развив.стран	БПИФ	RUB	23.57%			24.77%	26.40%	Акции
31.10.2013	FXDE	FinEx Germany UCITS	ETF	EUR	158.55%	32.38%	13.26%	29.25%	25.12%	Акции
06.02.2014	FXCN	FinEx China UCITS	ETF	USD	296.22%	60.42%	39.41%	50.04%	30.46%	Акции
16.10.2018	FXKZ	FinEx FFIN Kazakhstan Equity	ETF	KZT	22.29%			24.90%	15.28%	Акции
16.01.2020	FXWO	FinEx Global Equity UCITS ETF, USD	ETF	USD	23.32%				20.00%	Акции
16.01.2020	FXRW	FinEx Global Equity UCITS ETF, RUB	ETF	RUB	1.33%				13.36%	Акции
29.06.2020	ESGR	УК РСХБ- Индекс МосБиржи – РСПП Вектор устойчивого развития	БПИФ	RUB	7.61%					Акции
26.08.2020	TECH	УК Тинькофф NASDAQ-100 Technology sector Index	БПИФ	USD	0.85%					Акции
29.07.2019	VTBH	ВТБ Амер. корп.долг	БПИФ	RUB	19.69%			12.89%	10.68%	Облигации
02.12.2013	FXRU	FinEx Rus Eurobonds USD	ETF	USD	179.49%	46.30%	28.29%	17.40%	6.98%	Облигации
29.04.2013	FXRB	FinEx Rus Eurobonds RUB	ETF	RUB	70.30%	27.65%	25.48%	7.91%	1.84%	Облигации
17.04.2018	RUSB	ITI Funds Russia-focused	ETF	USD	48.03%		32.93%	19.69%	5.25%	Облигации
08.02.2019	SBCB	УК Сбербанк Индекс Еврооблигаций	БПИФ	USD	26.73%			16.32%	5.95%	Облигации
25.01.2019	SBGB	УК Сбербанк Индекс Мосбиржи ОФЗ	БПИФ	RUB	23.40%			12.14%	-0.80%	Облигации
06.09.2019	SBRB	УК Сбербанк Индекс Корп.облигаций	БПИФ	RUB	9.86%				1.70%	Облигации
21.02.2019	VTBV	ВТБ Российские корп.облигации смарт бета	БПИФ	RUB	18.19%			11.07%	1.55%	Облигации
12.12.2019	VTBU	ВТБ Российские корп. еврооблигации смарт бета	БПИФ	USD	2.75%				1.46%	Облигации
23.07.2019	GPBM	УК ГПБ - Корп. Облигации 4г.	БПИФ	RUB	13.79%			13.90%	1.50%	Облигации

Начало торгов	Код	Фонд	Формат	СЧА	Изменение (%) к 31.08.2020					Вид актива
					с даты старта торгов	3 года	2 года	1 год	3 месяца	
23.07.2019	GPBS	УК ГПБ - Корп. Облигации 2г.	БПИФ	RUB	11.04%			10.93%	1.82%	Облигации
02.06.2020	AKMB	УК Альфа Капитал Управляемые облигации	БПИФ	RUB	2.82%					Облигации
16.05.2014	FXMM	FinEx Cash Equivalentс RUB	ETF	RUB	62.90%	18.85%	12.40%	5.29%	0.95%	Денежный рынок
10.04.2019	FXTB	FinEx Cash Equivalentс USD	ETF	USD	17.51%			12.49%	5.11%	Денежный рынок
20.01.2020	VTBM	ВТБ – Ликвидность	БПИФ	RUB	2.78%				0.93%	Денежный рынок
17.10.2013	FXGD	FinEx Gold	ETF	USD	229.18%	84.80%	75.22%	41.18%	18.58%	Товарные активы
08.06.2020	VTBG	УК ВТБ «ВТБ.Золото»	БПИФ	USD	13.75%					Товарные активы
26.08.2020	TGLD	УК Тинькофф Фонд золота	БПИФ	USD	0.74%					Товарные активы
09.12.2019	TRUR	Тинькофф – Стратегия вечного портфеля RUB	БПИФ	RUB	13.76%				6.59%	Смешанные активы
09.12.2019	TUSD	Тинькофф – Стратегия вечного портфеля USD	БПИФ	USD	12.94%				7.90%	Смешанные активы
09.12.2019	TEUR	Тинькофф – Стратегия вечного портфеля EUR	БПИФ	EUR	2.12%				2.74%	Смешанные активы

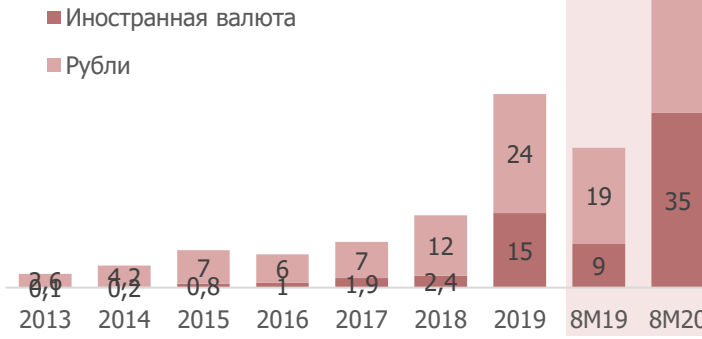


# СЧА российских биржевых фондов

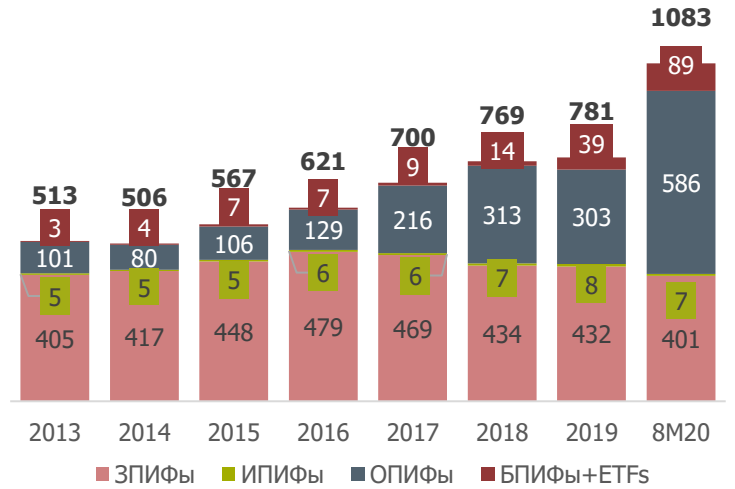
СЧА российских биржевых фондов, млрд. руб.



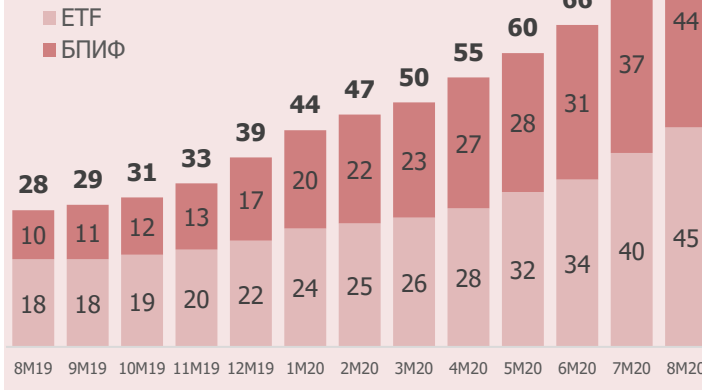
СЧА российских биржевых фондов по валюте активов, млрд. руб.



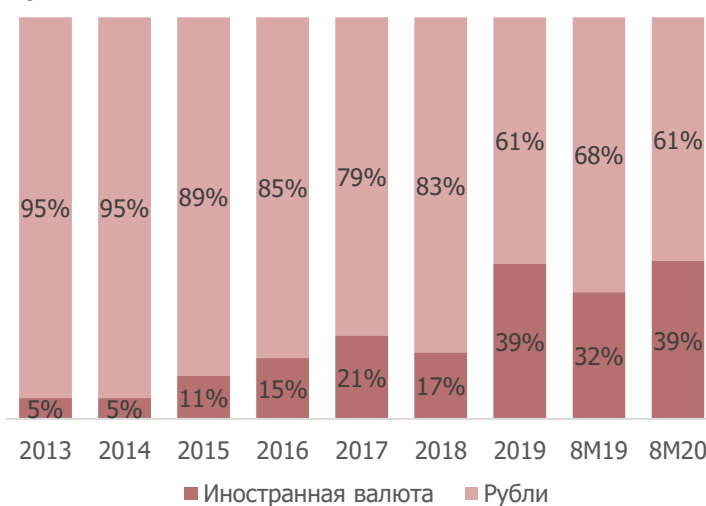
СЧА фондов по типам, млрд. руб.



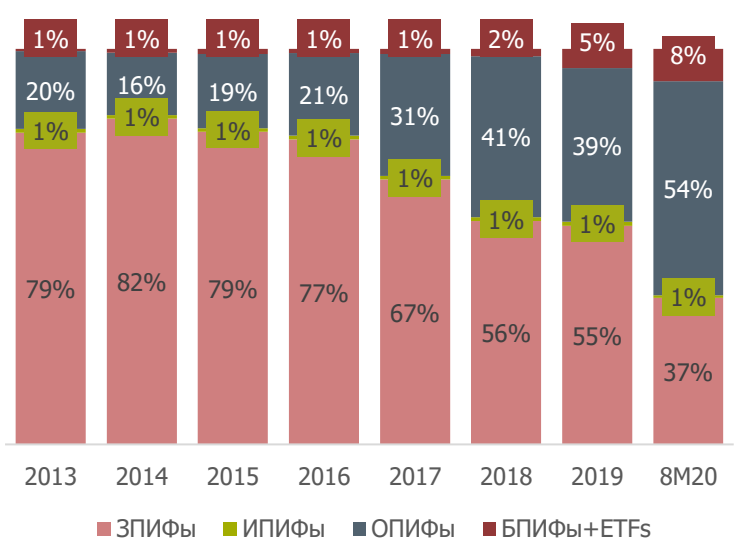
СЧА российских биржевых фондов по месяцам, млрд. руб.



Структура СЧА российских биржевых фондов по валюте активов



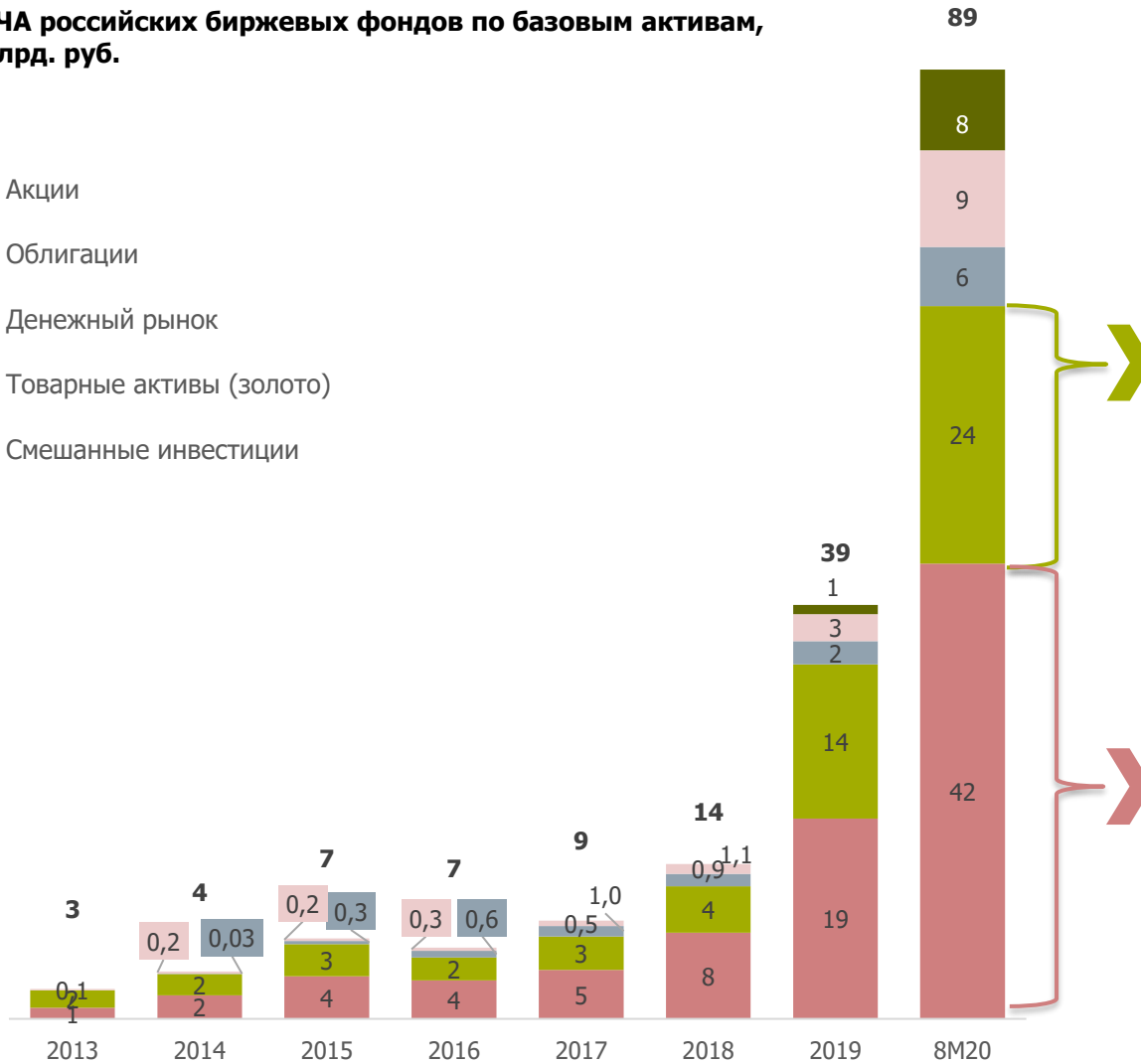
Структура СЧА фондов по типам



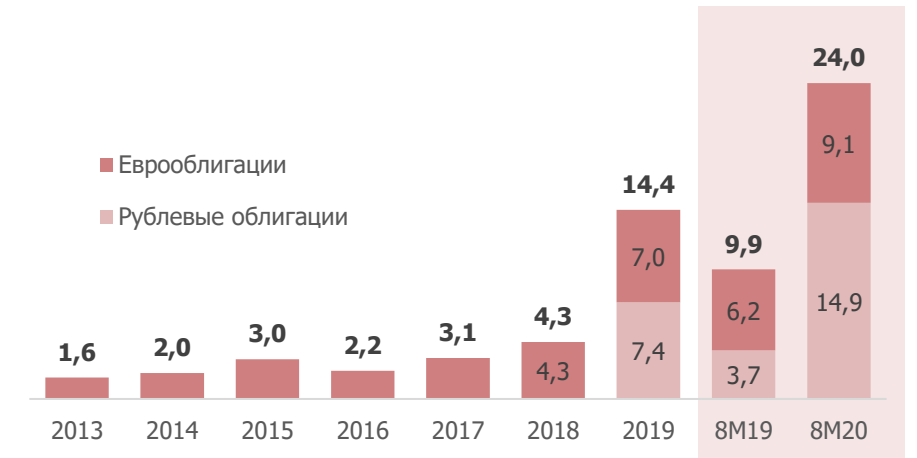
# СЧА биржевых фондов в разрезе акций и облигаций

СЧА российских биржевых фондов по базовым активам, млрд. руб.

- Акции
- Облигации
- Денежный рынок
- Товарные активы (золото)
- Смешанные инвестиции



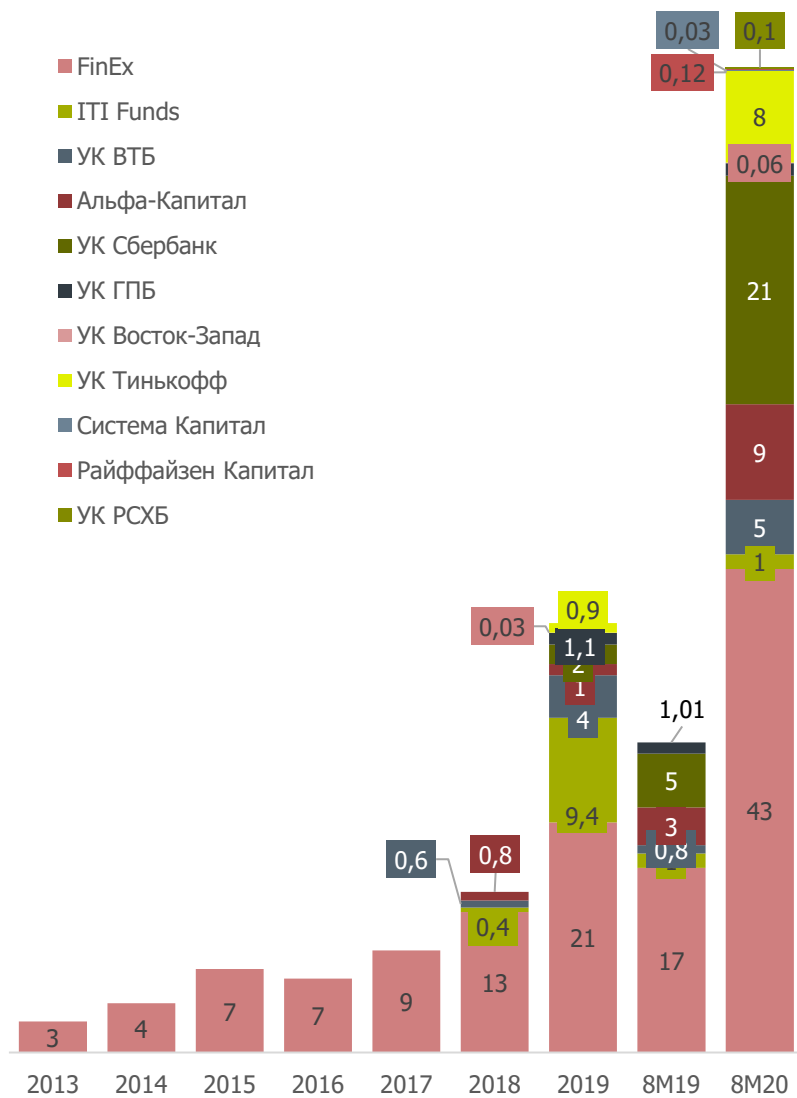
СЧА бирж. фондов облигаций по видам, млрд. руб.



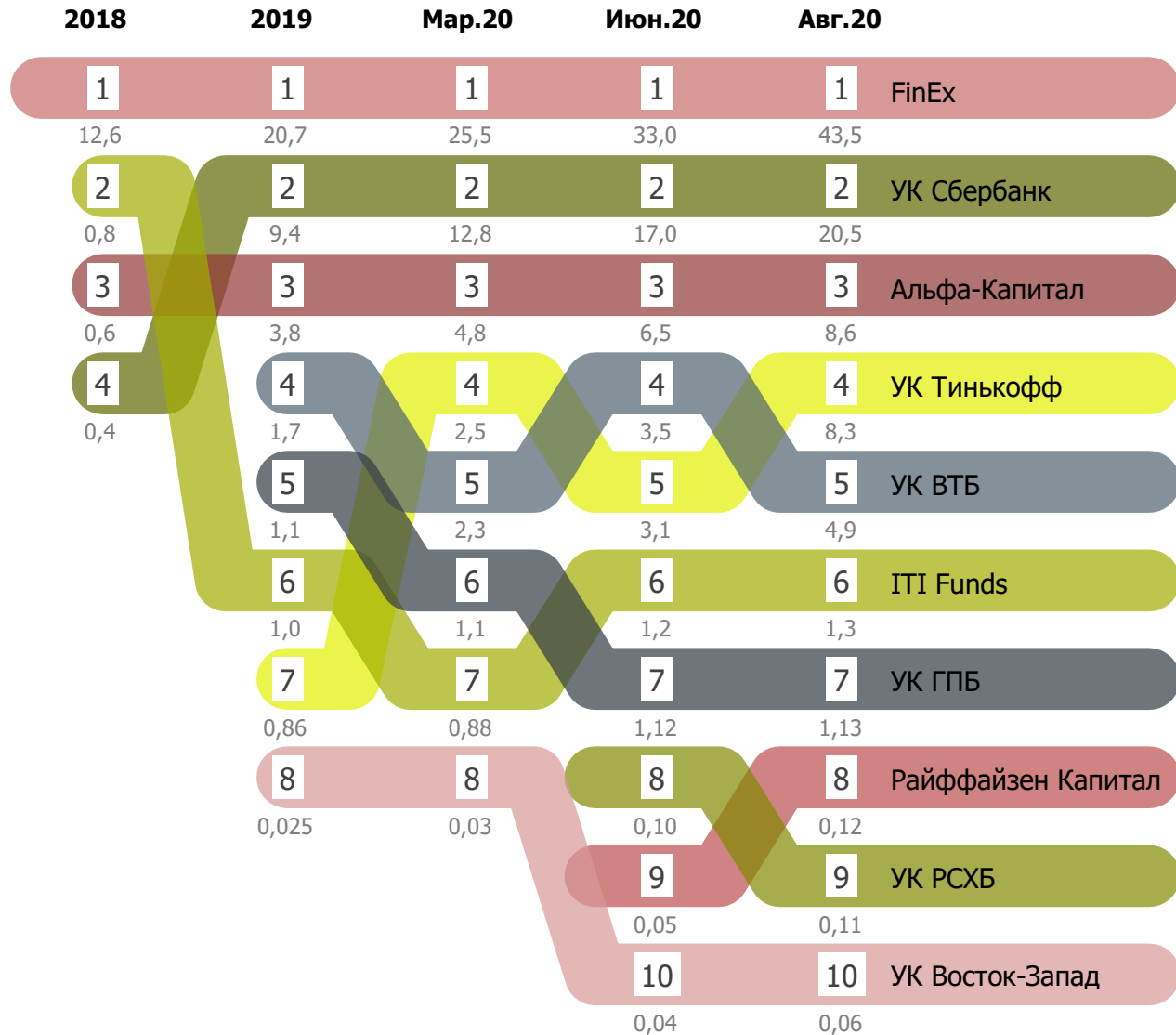
СЧА бирж. фондов акций по странам, млрд. руб.



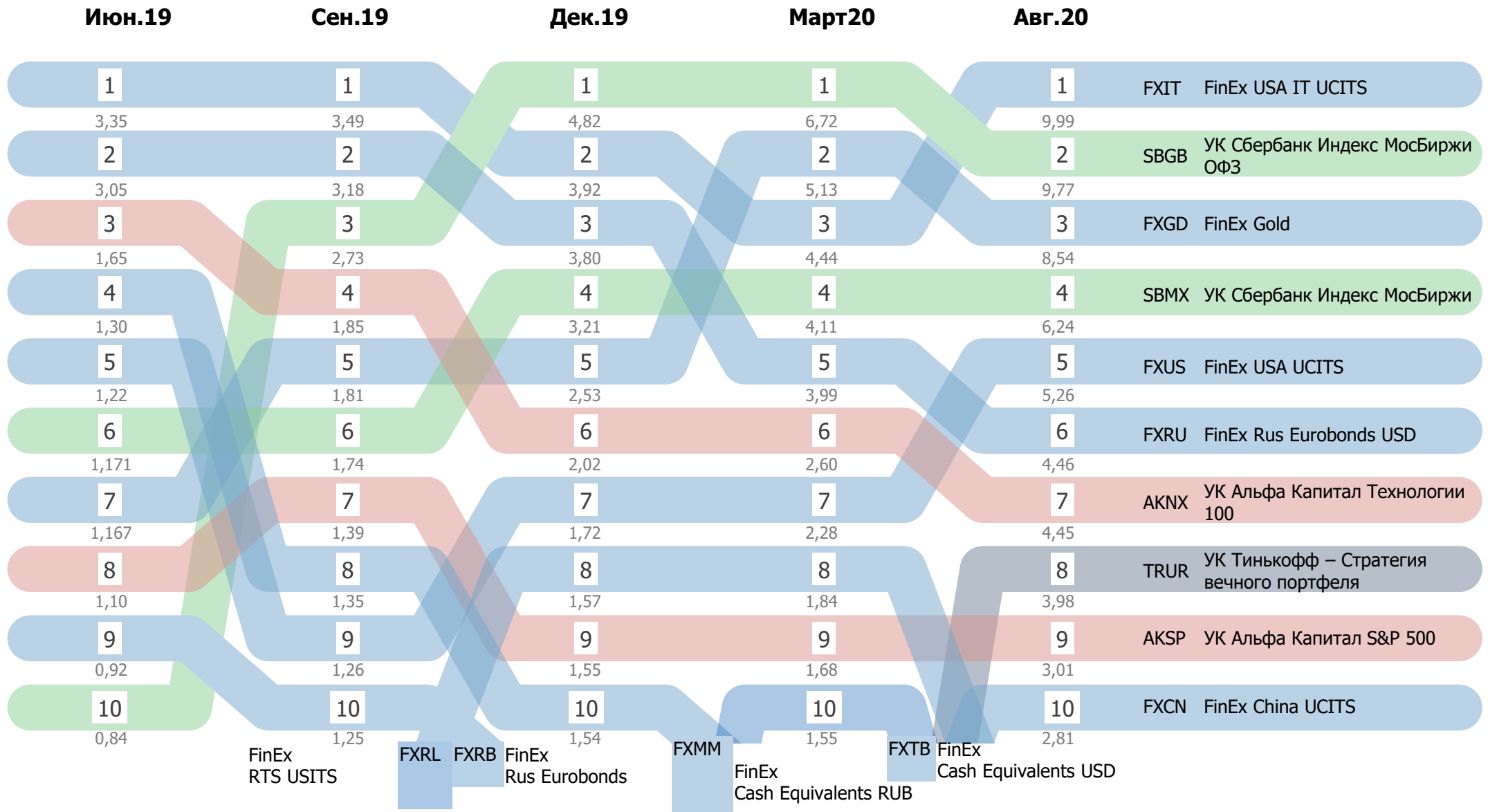
# Провайдеры биржевых фондов по СЧА, млрд. руб.



Данные: investfunds.ru, расчеты: MOEX



# ТОП-10 Биржевых фондов по СЧА, млрд. руб.

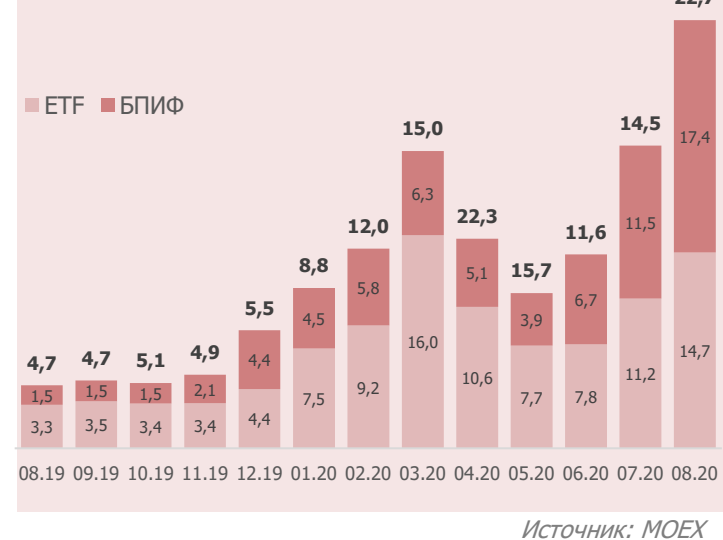


# Оборот биржевых фондов на MOEX

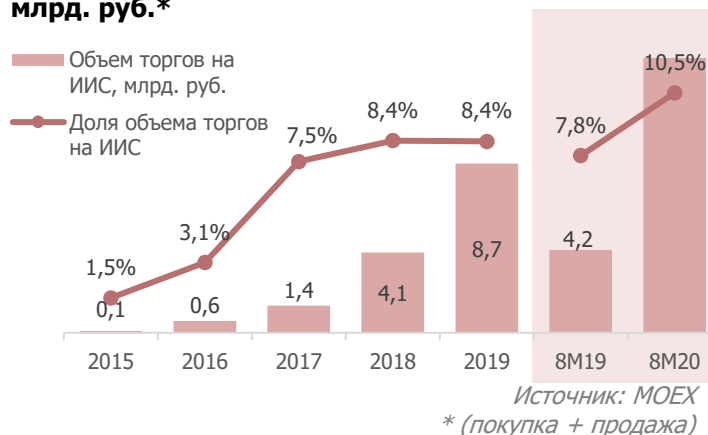
Объем торгов биржевыми фондами, млрд. руб.



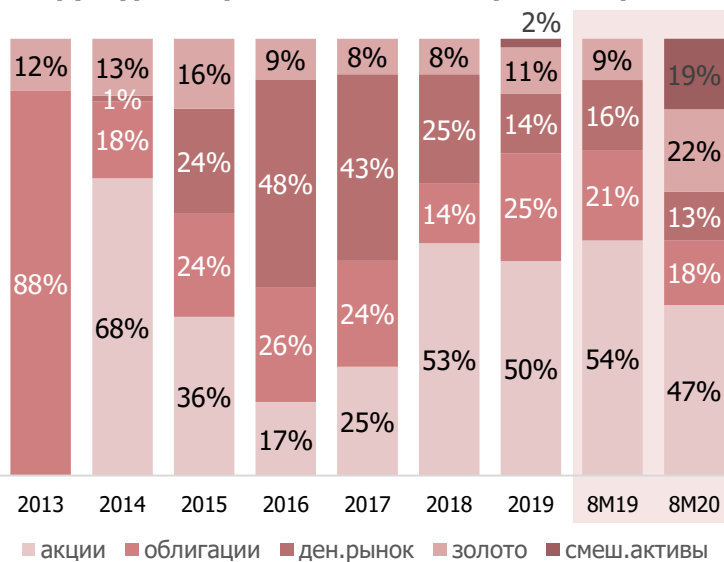
Оборот российских биржевых фондов по месяцам, млрд. руб.



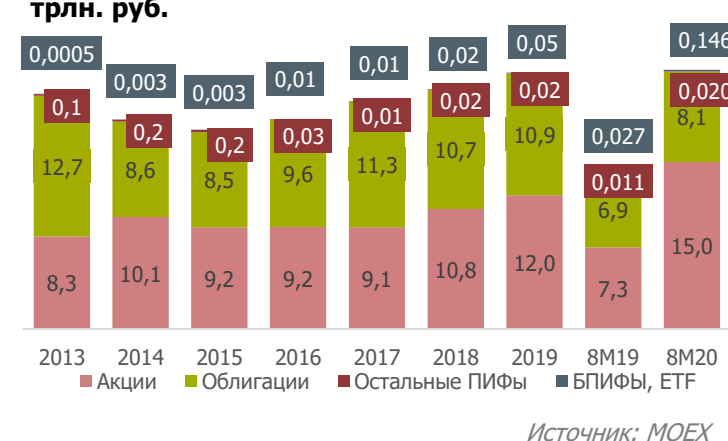
Объем торгов биржевыми фондами на ИИС, млрд. руб.\*



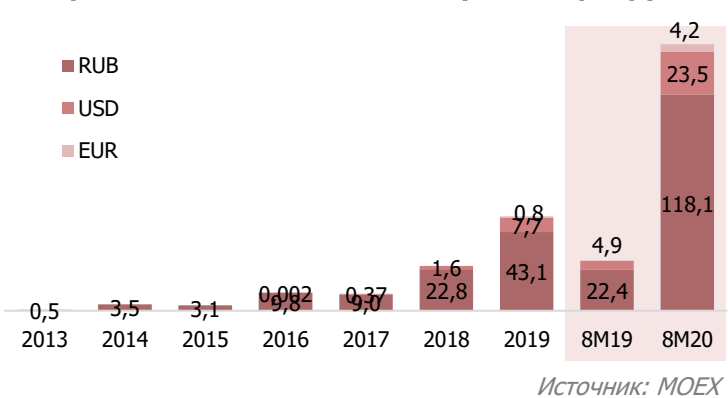
Структура оборота по активам биржевых фондов



Оборот по видам инструментов, трлн. руб.



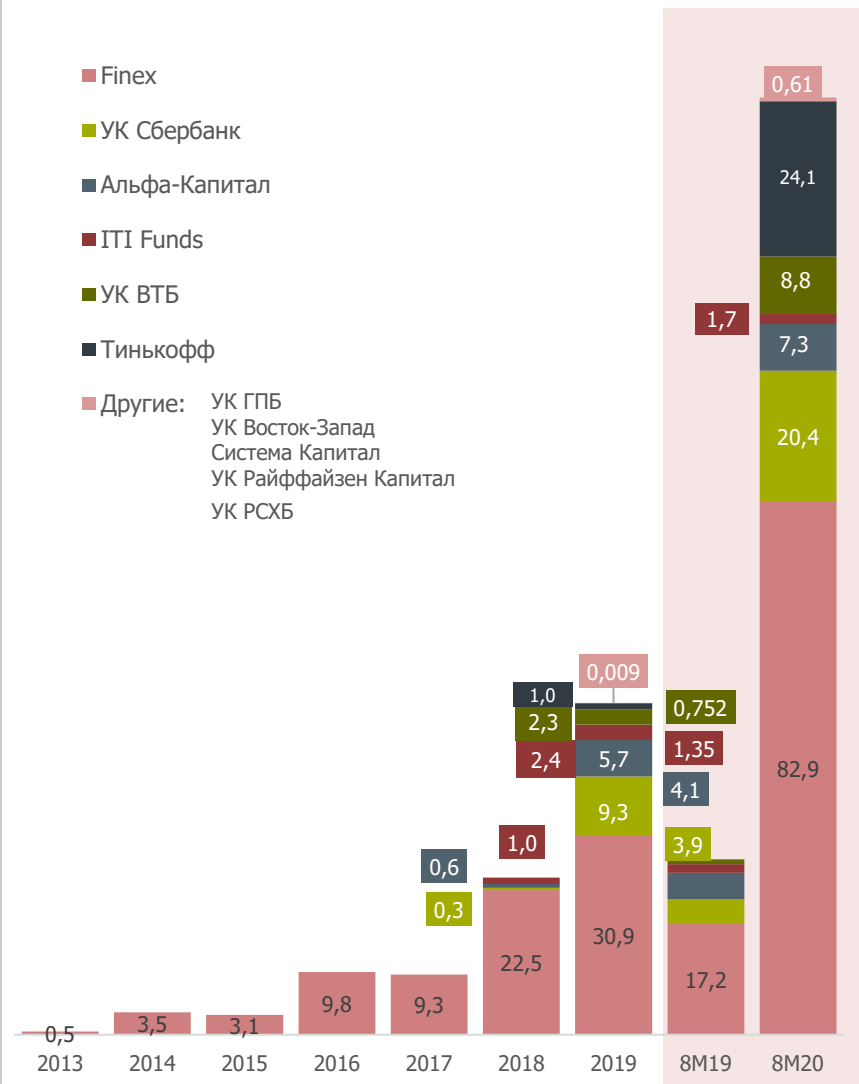
Оборот ETF/БПИФ по валюте торгов, млрд. руб.



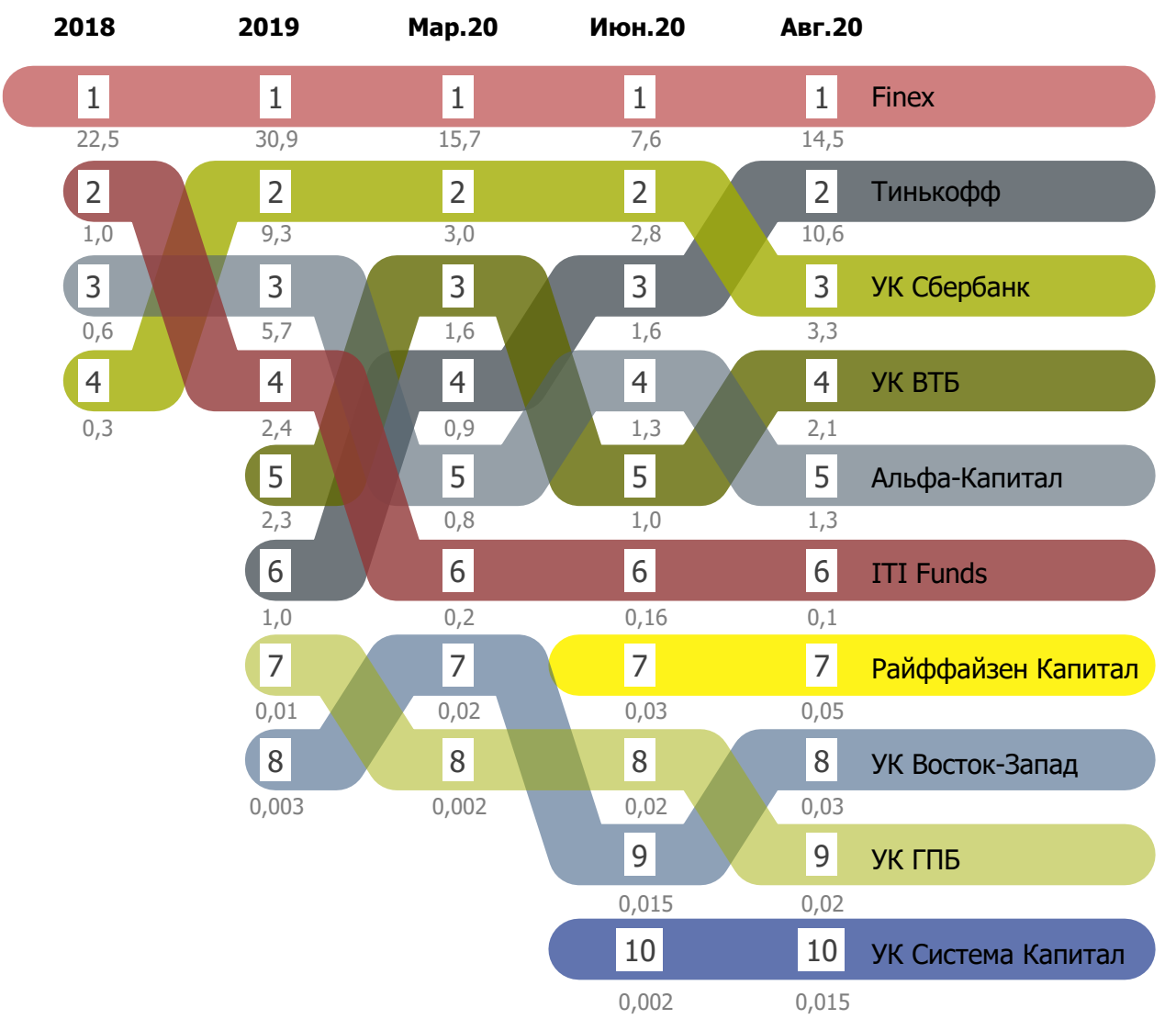
Развитие технологии торгов в иностранной валюте:

- 18.07.16 г.** –допуск 8 валютных ETF в долларовой междилерский РПС.
- 07.08.17 г.** –допуск 8 валютных ETF в долларовой «стакан Т0».
- 06.05.19 г.** -допуск биржевых фондов к торгам параллельно в долларовой и рублевой «Стаканы Т+2».
- 17.06.19 г.** -допуск биржевых фондов к торгам в евровой «Стакан Т+2».

# Провайдеры биржевых фондов по обороту, млрд. руб.



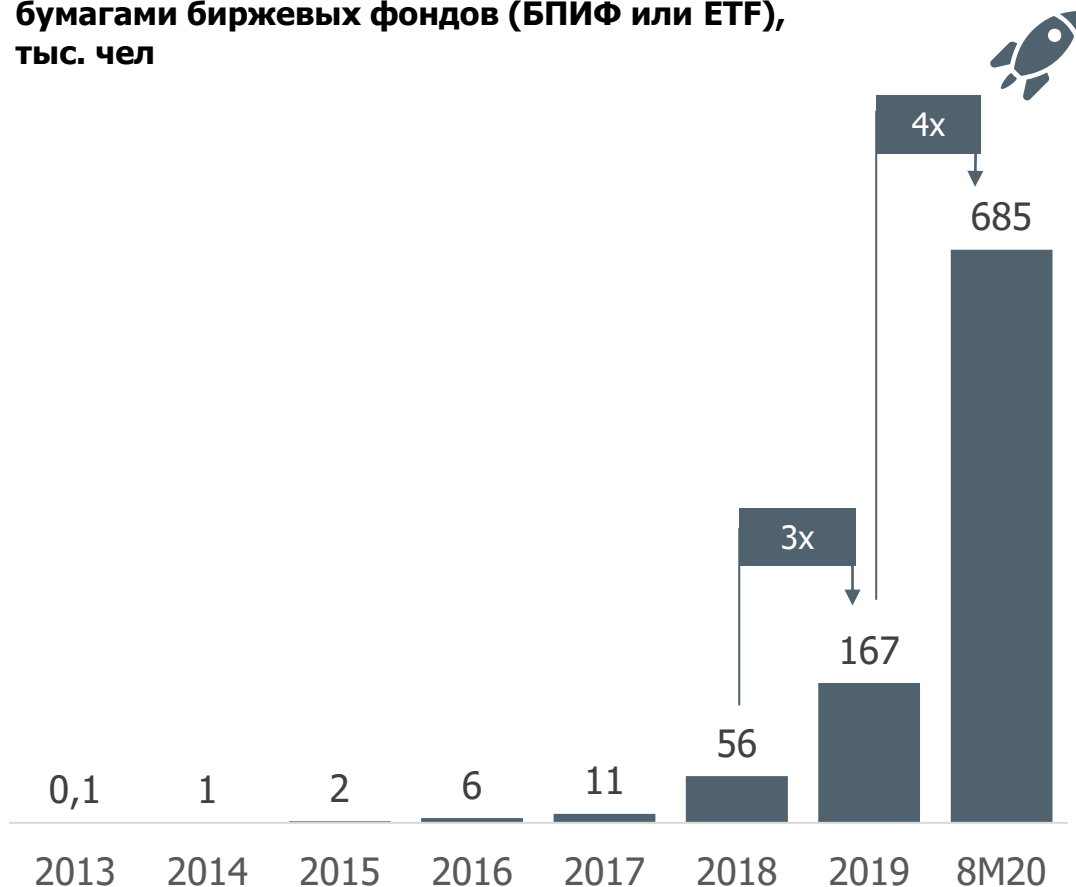
Источник: MOEX



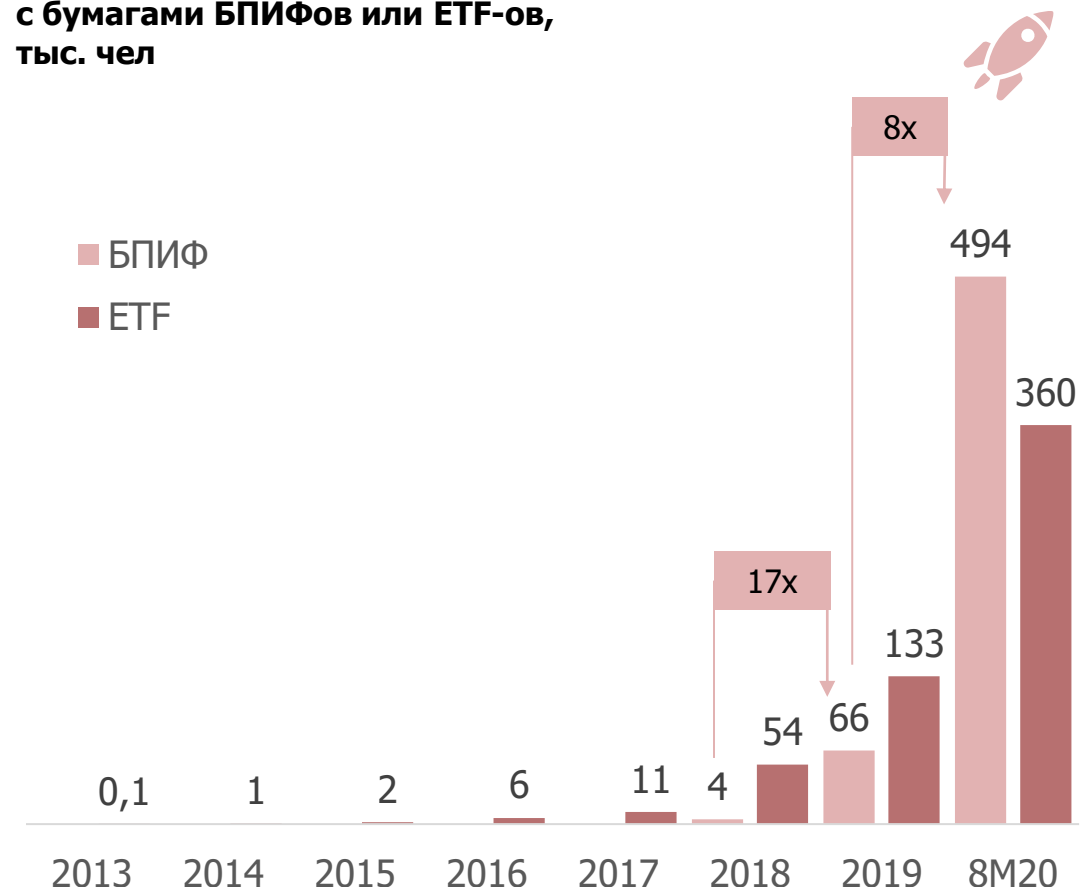


# Количество активных частных инвесторов по биржевым фондам на Московской Бирже

Кол-во частных инвесторов, заключивших на Московской Бирже хотя бы одну сделку в год с бумагами биржевых фондов (БПИФ или ETF), тыс. чел



Кол-во частных инвесторов, заключивших на Московской Бирже хотя бы одну сделку в год с бумагами БПИФов или ETF-ов, тыс. чел





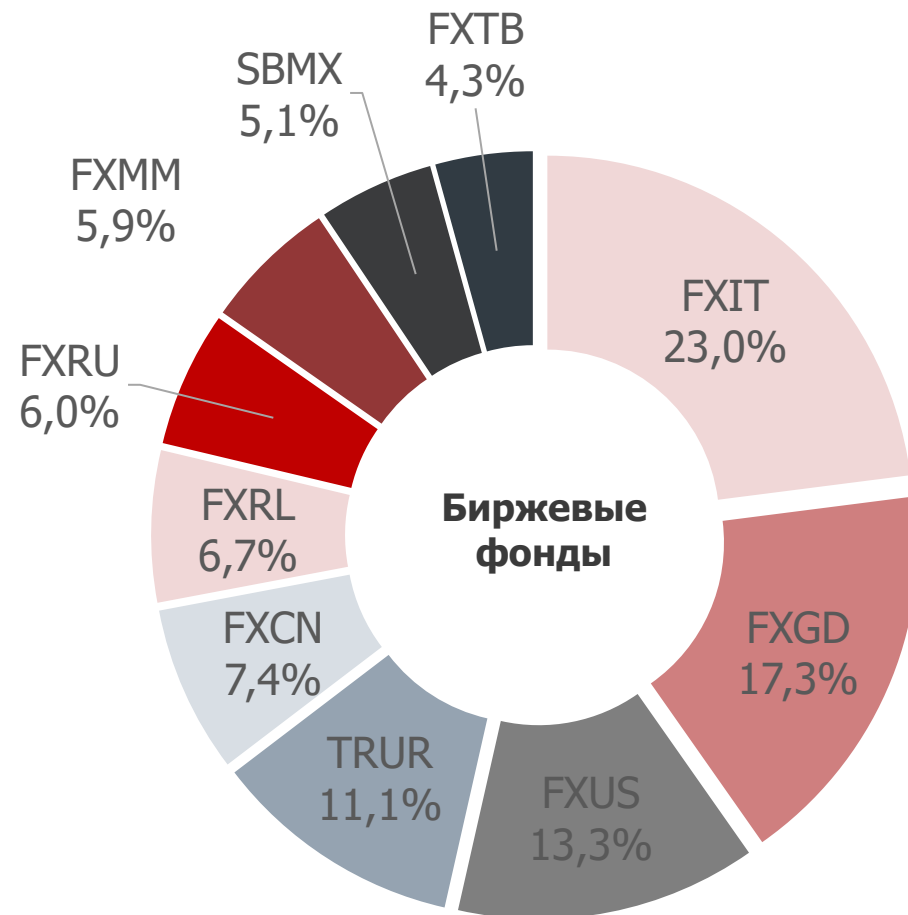
## Средний портфель из ТОП-10 биржевых фондов

- Учитываются клиенты – физические лица, впервые пришедшие на рынок начиная с 2015 года;
- Для каждой бумаги, по каждому физлицу рассчитан нетто-объем (объем покупок минус объем продаж) на отчетную дату;
- По каждой бумаге агрегированы позиции частных инвесторов и отсортированы по убыванию;
- Отобраны топ 10 акций/биржевых фондов и рассчитана доля бумаг в портфеле из 10 бумаг

Новые расширенные версии аналитических продуктов доступны по платной подписке. Больше информации на [сайте](#) Московской Биржи.

Вся информация в настоящем документе основана на данных Московской биржи, если прямо не указано иное. Документ предоставляется исключительно в информационных целях. Информация, представленная в документе, не может служить основанием для принятия инвестиционных решений.

Для оформления бесплатной подписки свяжитесь с нами: [data@moex.com](mailto:data@moex.com); [sales@moex.com](mailto:sales@moex.com);







## Торги в «Стакане Т+2» по валютам расчетов

	RUB	USD	EUR
БПИФ	20	11	3
ETF	15	14	4
<b>ВСЕГО</b>	<b>35</b>	<b>24</b>	<b>7</b>

ММ по БПИФам	БПИФы	УК БПИФов
АТОН	12	4
Сбербанк КИБ	6	2
ВТБ Капитал Брокер*	8	1
ВТБ Капитал*	2	1
Газпромбанк	2	1
Фридом Финанс	1	1
Ренессанс Брокер*	1	2
<b>ВСЕГО</b>	<b>29*</b>	

\* ММ выполняют обязательства по одним и тем же БПИФам

## Одновременные торги в «Стаканах Т+2» по валютам расчетов

	В ОДНОМ «СТАКАНЕ»	В 2-Х	В 3-Х	ВСЕГО
БПИФ	21	7	1	29
ETF	4	8	3	15
<b>ВСЕГО</b>	<b>25</b>	<b>15</b>	<b>4</b>	<b>44</b>

ММ по БПИФам и ETFs	ETF	БПИФ
РЕГИОН Инвестиции	14	
АТОН		12
Сбербанк КИБ		6
ВТБ Капитал Брокер*		8
Фридом Финанс	1	1
ВТБ Капитал*		2
Газпромбанк		2
Ренессанс Брокер*		1
<b>ВСЕГО</b>	<b>15</b>	<b>29*</b>

\* ММ выполняют обязательства по 2 одним и тем же БПИФам

## БИРЖЕВЫЕ ФОНДЫ - ПЕРВОПРОХОДЦЫ:

### БПИФы:

 **СБЕРБАНК**  
Управление Активами

**Индекс MOEX полной доходности «брутто» (SBMX)**

1-й БПИФ-RUB на MOEX  
С 17.09.18г.

 **Альфа Капитал**  
делаем больше


**Технологии 100 (AKNX)**

1-й БПИФ-USD на MOEX  
С 10.12.18г.

 **Альфа Капитал**  
делаем больше

**Европа 600 (AKEU)**

1-й БПИФ-EUR на MOEX  
С 26.08.19г.

 **ВТБ Капитал**  
УПРАВЛЕНИЕ ИНВЕСТИЦИЯМИ

**Амер. корп. долг (VTBN)**

1-й БПИФ, торгуемый в 3-х валютах на MOEX  
С 18.11.19г.

### ETFs:

 **FinEx**  
ETF НА МОСКОВСКОЙ БИРЖЕ

**FinEx Rus Eurobonds ETF (FXRB)**

1-й ETF-RUB на MOEX  
С 29.04.13г.

 **FinEx**  
ETF НА МОСКОВСКОЙ БИРЖЕ

**FinEx Gold ETF (FXGD)**

1-й ETF-USD на MOEX  
С 17.10.13г.

 **FinEx**  
ETF НА МОСКОВСКОЙ БИРЖЕ

**FinEx Germany UCITS (FXDE)**

1-й ETF-EUR на MOEX  
С 31.10.13г.

 **ITI FUNDS**  
ETF

**ITI FUNDS RTS / ITI FUNDS Russia-focused (RUSE/RUSB)**

1-й ETF, торгуемый в 3-х валютах на MOEX  
С 17.06.19г.

## Биржевые фонды на MOEX: сравнение по расходам

	УК <sup>1</sup> + Инфраструктура <sup>2</sup>	УК <sup>3</sup>	Инфраструктура <sup>3</sup>	Прочее <sup>3</sup>
БПИФы + ETFы	0,81%	-	-	-
Только ETFы	0,76%	-	-	-
Только БПИФы	0,84%	0,61%	0,23%	0,19%
<b>Фонды по активам</b>				
Акции	0,95%	0,70%	0,27%	0,23%
- РФ	0,89%	0,66%	0,28%	0,17%
- США	1,01%	0,75%	0,29%	0,26%
- Остальные отдельные страны	1,06%	-	-	-
- Разные страны в одном фонде	0,86%	0,61%	0,20%	0,30%
Облигации	0,70%	0,47%	0,24%	0,22%
- Рублевые облигации	0,79%	0,50%	0,28%	0,28%
- Еврооблигации	0,62%	0,41%	0,17%	0,08%
Денежный рынок	0,36%	0,21%	0,18%	0,10%
Товарные активы (золото)	0,52%	0,44%	0,12%	0,07%
Смешанные инвестиции	0,95%	0,90%	0,05%	0,04%



## Конвертация ОПИФа в БПИФ

**Все БПИФы, допущенные к торгам на Московской Бирже, были созданы управляющими компаниями «с нуля».**

**Случаев, когда ОПИФ был конвертирован в БПИФ, не зарегистрировано.**

### **СПРАВОЧНО:**

ОПИФ может быть конвертирован в БПИФ при условии, что правила такого ОПИФа вступили в силу до 30.07.2013. Если правила ОПИФа вступили в силу 30.07.2013 или позже, то такой ОПИФ не может быть конвертирован в БПИФ.

-----

Федеральный закон от 28.07.2012 N 145-ФЗ

"О внесении изменений в отдельные законодательные акты Российской Федерации"

Статья 11.

6. Со дня вступления в силу Типовых [правил](#) доверительного управления биржевым паевым инвестиционным фондом допускается изменение типа паевого инвестиционного фонда с открытого паевого инвестиционного фонда на биржевой паевой инвестиционный фонд, если правила доверительного управления открытым паевым инвестиционным фондом зарегистрированы федеральным органом исполнительной власти по рынку ценных бумаг до дня вступления в силу Типовых [правил](#) доверительного управления биржевым паевым инвестиционным фондом.

Постановление Правительства РФ от 15.07.2013 N 600

"Об утверждении Типовых правил доверительного управления биржевым паевым инвестиционным фондом"

Начало действия документа - [30.07.2013](#).

# ПРИЛОЖЕНИЕ

1. Биржевые фонды на MOEX: первые биржевые фонды Провайдеров (новые имена)
2. Биржевые фонды на MOEX: бенчмарки и базовые активы - 1 - 2
3. Биржевые фонды на MOEX: технология торгов и маркет-мейкинг (ММ) – 1 – 2
4. Биржевые фонды на MOEX: расходы и инфраструктура – 1 - 2



УК РСХБ – Индекс МосБиржи – РСПП Вектор устойчивого развития

29.06.20г.



Индекс МосБиржи полной доходности 15

22.05.20г.



Информатика+ (SCIP)

30.04.20г.



Стратегия вечного портфеля (TRUR / TUSD / TEUR)

09.12.19 г.




Лидеры технологий (МТЕК)

22.10.19 г.



Корп. облигации 2г./4г. (GPBS/GPBM)

23.07.19 г.



Российские корп. облигации (VTBB)

21.02.19 г.



Технологии 100 (AKNX)

10.12.18г.



Индекс MOEX полной доходности «брутто» (SBMX)

17.09.18 г.



ITI FUNDS RTS / ITI FUNDS Russia-focused (RUSE/RUSB)

17.04.18 г.



FinEx Rus Eurobonds ETF (FXRB)

29.04.13 г.

# Биржевые фонды на MOEX: бенчмарки и базовые активы - 1

Старт торгов с:	Фонд	Формат	СЧА	Куп./див.	Бенчмарк <sup>1</sup> (название, формат бенчмарка)	Страна	Вид актива
02.03.16	FXRL FinEx Russian RTS Equity UCITS	ETF	USD	Реинвест.	Индекс PTC полной доходности "нетто" (по налоговым ставкам росс. организаций) ( <a href="#">RTSTRR</a> )	Индекс Россия	Акции
17.04.18	RUSE ITI FUNDS RTS EQUITY	ETF	USD	Выплата	Индекс PTC ( <a href="#">RTSI</a> )	Индекс Россия	Акции
17.09.18	SBMX УК Сбербанк Индекс МосБиржи полной доходности «брутто»	БПИФ	RUB	Реинвест.	Индекс МосБиржи полной доходности «брутто» ( <a href="#">MCFTR</a> )	Индекс Россия	Акции
<b>NEW 03.03.20</b>	VTBX ВТБ - Индекс МосБиржи	БПИФ	RUB	Реинвест.	Индекс МосБиржи полной доходности «нетто» (по налоговым ставкам росс.организаций, <a href="#">MCFTR</a> )	Индекс Россия	Акции
<b>NEW 22.05.20</b>	RCMX УК Райффайзен – Индекс МосБиржи полной доходности 15	БПИФ	RUB	Реинвест.	Индекс МосБиржи полной доходности 15	Индекс Россия	Акции
31.10.13	FXUS FinEx USA UCITS	ETF	USD	Реинвест.	Solactive GBS United States Large & Mid Cap Index NTR	Индекс США	Акции
31.10.13	FXIT FinEx USA IT UCITS	ETF	USD	Реинвест.	Solactive US Large & Mid Cap Technology Index NTR	Индекс США	Акции
10.12.18	AKNX УК Альфа Капитал Технологии 100	БПИФ	USD	Реинвест.	Invesco QQQ Trust, Series 1 ETF	ETF США	Акции
04.04.19	AKSP УК Альфа Капитал S&P 500	БПИФ	USD	Реинвест.	Индекс S&P 500	Индекс США	Акции
09.04.19	SBSP УК Сбербанк S&P 500	БПИФ	USD	Реинвест.	S&P 500 Net Total Return Index	Индекс США	Акции
20.06.19	VTBA ВТБ Акции американских компаний	БПИФ	RUB	Реинвест.	iShares Core S&P 500 UCITS ETF	ETF США	Акции
22.10.19	MTEK УК Восток Запад Лидеры технологий	БПИФ	USD	Реинвест.	Индекс акции десяти глобальных компаний технологического сектора	Индекс США	Акции
<b>NEW 30.04.20</b>	SCIP УК Система-Капитал Информатика +	БПИФ	USD	Реинвест.	iShares Expanded Tech-Software Sector ETF	ETF США	Акции
26.08.19	AKEU УК Альфа Капитал Европа 600	БПИФ	EUR	Реинвест.	iShares STOXX Europe 600 ETF	ETF Евросоюз	Акции
29.07.19	VTBE ВТБ Акции развив.стран	БПИФ	RUB	Реинвест.	iShares Core MSCI EM IMI UCITS ETF	ETF EMC <sup>2</sup>	Акции
31.10.13	FXDE FinEx Germany UCITS	ETF	EUR	Реинвест.	Solactive GBS Germany Large & Mid Cap Index NTR	Индекс Германия	Акции
06.02.14	FXCN FinEx China UCITS	ETF	USD	Реинвест.	Solactive GBS China ex A-Shares Large & Mid Cap USD Index NTR	Индекс Китай	Акции
16.10.18	FXKZ FinEx FFIN Kazakhstan Equity	ETF	KZT	Реинвест.	Kazakhstan Stock Exchange Index (KASE Index)	Индекс Казахстан	Акции
<b>NEW 16.01.20</b>	FXWO FinEx Global Equity UCITS ETF, USD	ETF	USD	Реинвест.	Solactive Global Equity Large Cap Select Index	Индекс Глоб.Рынок <sup>3</sup>	Акции
<b>NEW 16.01.20</b>	FXRW FinEx Global Equity UCITS ETF, RUB	ETF	RUB	Реинвест.	Solactive Global Equity Large Cap Select Index	Индекс Глоб.Рынок <sup>3</sup>	Акции
<b>NEW 29.06.20</b>	ESGR УК РСХБ – Индекс МосБиржи - РСПП Вектор устойчивого развития	БПИФ	RUB	Реинвест.	Индекс МосБиржи полной доходности «брутто»	Индекс Россия	Акции
<b>NEW 26.08.20</b>	TMOS УК Тинькофф Индекс МосБиржи	БПИФ	RUB	Реинвест.	Индекс МосБиржи полной доходности «брутто» ( <a href="#">MCFTR</a> )	Индекс Россия	Акции
<b>NEW 26.08.20</b>	TECH УК Тинькофф NASDAQ-100 Technology sector Index	БПИФ	USD	Реинвест.	NASDAQ-100 Technology Sector Index +возможно First Trust NASDAQ -100 Technology Sector Index Fund	Индекс США	Акции
29.07.19	VTBH ВТБ Амер. корп.долг	БПИФ	RUB	Реинвест.	iShares \$ High Yield Corp Bond UCITS ETF	ETF США	Облигации
02.12.13	FXRU FinEx Rus Eurobonds USD	ETF	USD	Реинвест.	Индекс российских корпоративных облигаций EMRUS (Bloomberg Barclays)	Индекс Россия	Облигации
29.04.13	FXRB FinEx Rus Eurobonds RUB	ETF	RUB	Реинвест.	Индекс российских корпоративных облигаций EMRUS (Bloomberg Barclays)	Индекс Россия	Облигации
17.04.18	RUSB ITI Funds Russia-focused	ETF	USD	Реинвест.	ITI Funds Russia-focused USD Eurobond Index (ITIEURBD Index)	Индекс Россия	Облигации
08.02.19	SBCB УК Сбербанк Индекс Еврооблигаций	БПИФ	USD	Реинвест.	Индекс МосБиржи российских ликвидных еврооблигаций ( <a href="#">RUEU10</a> )	Индекс Россия	Облигации
25.01.19	SBGB УК Сбербанк Индекс Мосбиржи ОФЗ	БПИФ	RUB	Реинвест.	Индекс МосБиржи государственных облигаций ( <a href="#">RGBITR</a> )	Индекс Россия	Облигации
06.09.19	SBRB УК Сбербанк Индекс Корп.облигаций	БПИФ	RUB	Реинвест.	Индекс МосБиржи рублевых корпоративных облигаций ( <a href="#">RUCBTR3Y</a> )	Индекс Россия	Облигации
21.02.19	VTBV ВТБ Российские корп.облигации смарт бета	БПИФ	RUB	Реинвест.	Индекс МосБиржи корпоративных облигаций ( <a href="#">RUCBITR</a> )	Индекс Россия	Облигации
12.12.19	VTBU ВТБ Российские корп. еврооблигации смарт бета	БПИФ	USD	Реинвест.	Индекс МосБиржи корпоративных российских еврооблигаций ( <a href="#">RUCEU</a> )	Индекс Россия	Облигации
23.07.19	GPBM УК ГПБ - Корп. Облигации 4г.	БПИФ	RUB	Реинвест.	Индикатор «Газпромбанк - Корпоративные облигации, дюрация 4 года» ( <a href="#">GPBCBI4Y</a> )	Индекс Россия	Облигации

<sup>1</sup> **красным** выделены индексы, рассчитываемые Московской биржей; <sup>2</sup> **страны с развивающимися рынками** (EMC - emerging markets countries), в т.ч. Китая, Индии, Бразилии, Ю. Кореи, Тайвани и др.;

<sup>3</sup>Глобальный рынок акций: США, Японии, Китая, Великобритании, Германии, России и Австралии.



			Формат	СЧА	Куп./див.	Бенчмарк <sup>1</sup> (название, формат бенчмарка)	Страна	Вид актива	
23.07.19	GPBS	УК ГПБ - Корп. Облигации 2г.	БПИФ	RUB	Реинвест.	Индикатор «Газпромбанк - Корпоративные облигации, дюрация 2 года» ( <a href="#">GPBCB12Y</a> )	Индекс	Россия	Облигации
<b>NEW</b>	<b>02.06.20</b>	AKMB УК Альфа Капитал Управляемые облигации	БПИФ	RUB	Реинвест.	Индекс корпоративных рублевых облигаций	Индекс	Россия	Облигации
16.05.14	FXMM	FinEx Cash Equivalents RUB	ETF	RUB	-	Solactive 1-3 month US T-Bill Index	Индекс	США	Денежный рынок
10.04.19	FXTB	FinEx Cash Equivalents USD	ETF	USD	-	Solactive 1-3 month US T-Bill Index	Индекс	США	Денежный рынок
<b>NEW</b>	<b>20.01.20</b>	VTBM ВТБ – Ликвидность	БПИФ	RUB	-	Индикатор – «РЕПО с ЦК облигации» ( <a href="#">MOEXREPO</a> )	Индекс	Россия	Денежный рынок
17.10.13	FXGD	FinEx Gold	ETF	USD	-	LBMA Gold Price AM	Индекс	-	Товарные активы
<b>NEW</b>	<b>08.06.20</b>	VTBG УК ВТБ «ВТБ. Золото»	БПИФ	USD	-	SPDR Gold Shares	Индекс	Россия	Товарные активы
<b>NEW</b>	<b>26.08.20</b>	TGLD УК Тинькофф Фонд золота	БПИФ	USD		iShares Gold Trust ETF	ETF		Товарные активы
09.12.19	TRUR	Тинькофф – Стратегия вечного портфеля RUB	БПИФ	RUB	Реинвест.	Акции, Денежные средства и краткосрочные облигации, Золото, Долгосрочные облигации	Индекс	Россия	Смешанные инвестиции
09.12.19	TUSD	Тинькофф – Стратегия вечного портфеля USD	БПИФ	USD	Реинвест.	Акции, Денежные средства и краткосрочные облигации, Золото, Долгосрочные облигации	ETF	США	Смешанные инвестиции
09.12.19	TEUR	Тинькофф – Стратегия вечного портфеля EUR	БПИФ	EUR	Реинвест.	Акции, Денежные средства и краткосрочные облигации, Золото, Долгосрочные облигации	ETF	Евросоюз	Смешанные инвестиции

<sup>1</sup> **красным** выделены индексы, рассчитываемые Московской биржей; <sup>2</sup> [страны с развивающимися рынками](#) (EMC - emerging markets countries), в т.ч. Китая, Индии, Бразилии, Ю. Кореи, Тайвани и др.;

<sup>3</sup> Глобальный рынок акций: США, Японии, Китая, Великобритании, Германии, России и Австралии.



Код	Наименование фонда	Валюта		Ур-нь листинга	Стакан T+2			РЕПО <sup>1</sup>	Маркет-мейкер	Авторизованный участник (ETF) / Уполномоченное лицо (БПИФ)
		СЧА	iNAV		RUB	USD	EUR			
FXMM	FinEx Cash Equivalents	RUB	RUB	3	+ мм(iNAV)			+	РЕГИОН Инвестиции	AMC FinEx Plus LLC, Barclays Capital Securities Ltd., Bluefin Europe LLP, Goldenberg Hehmeyer & Co, Jane Street Financial Limited, Sova Capital Limited, IC Freedom Finance LLC
FXTB	FinEx Cash Equivalents	USD	USD	3	+ мм (iNAV)	+		+	РЕГИОН Инвестиции	
FXDE	FinEx Germany UCITS	EUR	EUR	1	+ мм (iNAV)		+	+	РЕГИОН Инвестиции	
FXCN	FinEx China UCITS	USD	USD	1	+ мм (iNAV)	+		+	РЕГИОН Инвестиции	
FXIT	FinEx USA IT UCITS	USD	USD	1	+ мм (iNAV)	+		+	РЕГИОН Инвестиции	
FXUS	FinEx USA UCITS	USD	USD	3	+ мм (iNAV)	+		+	РЕГИОН Инвестиции	
FXRL	FinEx Russian RTS Equity UCITS	USD	USD	3	+ мм (iNAV)	+		+	РЕГИОН Инвестиции	
FXRB	FinEx Rus Eurobonds	RUB	RUB	1	+ мм (iNAV)			+	РЕГИОН Инвестиции	
FXRU	FinEx Rus Eurobonds	USD	USD	1	+ мм (iNAV)	+	+	+	РЕГИОН Инвестиции	
FXWO	FinEx Global Equity UCITS ETF	USD	USD	1	+ мм (iNAV)	+		+	РЕГИОН Инвестиции	
FXRW	FinEx Global Equity UCITS ETF	RUB	RUB	1	+ мм (iNAV)			+	РЕГИОН Инвестиции	
FXKZ	FinEx FFIN Kazakhstan Equity	KZT	RUB	1	+ мм (iNAV)			+	Фридом Финанс	AMC FinEx Plus LLC, Goldenberg Hehmeyer & Co, Jane Street Financial Limited, Sova Capital Limited, IC Freedom Finance LLC
FXGD	FinEx Gold	USD	USD	1	+ мм (iNAV)	+		+	РЕГИОН Инвестиции	
RUSE	ITI FUNDS RTS EQUITY	USD	USD	1	+ мм (iNAV)	+	+	+	РЕГИОН Инвестиции	ITI Capital Limited, Goldenberg Hehmeyer & Co, Flow Traders B.V., JSC "Investment Company "ITInvest"
RUSB	ITI Funds Russia-focused	USD	USD	1	+ мм (iNAV)	+	+	+	РЕГИОН Инвестиции	
VTBB	ВТБ Российские корп.облигации	RUB	RUB	1	+ мм (iNAV)			+	ВТБ Капитал, ВТБ Капитал Брокер	ВТБ Капитал, ВТБ Капитал Брокер
VTBA	ВТБ S&P 500	RUB	RUB / USD	1	+ мм (iNAV)	+ мм (спрэд)		+	ВТБ Капитал, ВТБ Капитал Брокер	ВТБ Капитал, ВТБ Капитал Брокер
VTBE	ВТБ Акции развив.стран	RUB	RUB / USD	1	+ мм (iNAV)	+ мм (спрэд)		+	ВТБ Капитал Брокер	ВТБ Капитал Брокер
VTBH	ВТБ Амер. корп.долг	RUB	RUB / USD	1	+ мм (iNAV)	+ мм (спрэд)	+ мм (спрэд)	+	ВТБ Капитал Брокер	ВТБ Капитал Брокер
VTBU	ВТБ Росс. корп. еврооблигации смарт бета	USD	USD	1	+ мм (спрэд)	+ мм (iNAV)		+	ВТБ Капитал Брокер	ВТБ Капитал Брокер
VTBM	УК ВТБ – Ликвидность	RUB	RUB	1	+ мм (iNAV)			+	ВТБ Капитал Брокер	ВТБ Капитал Брокер
VTBX	УК ВТБ - Индекс МосБиржи	RUB	RUB	1	+ мм (iNAV)			+	ВТБ Капитал Брокер	ВТБ Капитал Брокер
AKNX	УК Альфа Капитал Технологии 100	USD	USD	3		+ мм (iNAV)		+	АТОН	АТОН
AKSP	УК Альфа Капитал S&P 500	USD	USD	3		+ мм (iNAV)		+	АТОН, Ренессанс Брокер	АТОН
AKEU	УК Альфа Капитал Европа 600	EUR	EUR	3			+ мм (iNAV)	+	АТОН	АТОН
AKMB	УК Альфа Капитал Управляемые облигации	RUB	RUB	3		+ мм (iNAV)		+	АТОН	АТОН

**Важно.** Должен быть хотя бы один ММ, поддерживающий котировки относительно iNAV. При этом, другие ММ могут поддерживать спрэд.

<sup>1</sup> РЕПО: Междилерское РЕПО / РЕПО с ЦК





Код	Наименование фонда	Валюта		Ур-нь листинга	Стакан T+2			РЕПО <sup>1</sup>	Маркет-мейкер	Авторизованный участник (ETF) / Уполномоченное лицо (БПИФ)
		СЧА	iNAV		RUB	USD	EUR			
S BSP	УК Сбербанк S&P 500	USD	RUB / USD	3	+ мм (iNAV)	+		+	Сбербанк КИБ	Сбербанк КИБ
SBCB	УК Сбербанк Индекс Еврооблигаций	USD	RUB / USD	1	+ мм (iNAV)	+		+	Сбербанк КИБ	Сбербанк КИБ
SBMX	УК Сбербанк Индекс МосБиржи полной дох-ти «брутто»	RUB	RUB	1	+ мм (iNAV)			+	Сбербанк КИБ	Сбербанк КИБ
SBGB	УК Сбербанк Индекс МосБиржи ОФЗ	RUB	RUB	1	+ мм (iNAV)			+	Сбербанк КИБ	Сбербанк КИБ
SBRB	УК Сбербанк Индекс Корп.облигаций	RUB	RUB	1	+ мм (iNAV)			+	Сбербанк КИБ	Сбербанк КИБ
GPBM	УК ГПБ - Корп. Облигации 4г.	RUB	RUB	1	+ мм (iNAV)			+	Газпромбанк	Газпромбанк
GPBS	УК ГПБ - Корп. Облигации 2г.	RUB	RUB	1	+ мм (iNAV)			+	Газпромбанк	Газпромбанк
MTEK	УК Восток-Запад - Лидеры технологий	USD	RUB	1	+ мм (iNAV)			+	Фридом Финанс	Фридом Финанс
TRUR	Тинькофф – Стратегия вечного портфеля RUB	RUB	RUB	1	+ мм (iNAV)			+	АТОН	АТОН
TUSD	Тинькофф – Стратегия вечного портфеля USD	USD	USD	1		+ мм (iNAV)		+	АТОН	АТОН
TEUR	Тинькофф – Стратегия вечного портфеля EUR	EUR	EUR	1			+ мм (iNAV)	+	АТОН	АТОН
TGLD	УК Тинькофф Фонд золота	USD	USD	1		+ мм (iNAV)		+	АТОН	АТОН
TMOS	УК Тинькофф Индекс МосБиржи	RUB	RUB	1	+ мм (iNAV)			+	АТОН	АТОН
TECH	УК Тинькофф NASDAQ-100 Technology sector Index	USD	USD	1		+ мм (iNAV)		+	АТОН	АТОН
SCIP	УК Система – Капитал – Информатика +	USD	USD	1	+ мм (спрэд)	+ мм (iNAV)		+	АТОН, Ренессанс Брокер	АТОН
RCMX	УК Райффайзен – Индекс МосБиржи полной дох-ти 15	RUB	RUB	1	+ мм (iNAV)			+	АТОН	АТОН
ESGR	УК РСХБ – Индекс МосБиржи - РСПП Вектор устойчивого развития	RUB	RUB	1	+ мм (iNAV)			+	Сбербанк КИБ	Сбербанк КИБ
VTBG	УК ВТБ «ВТБ.Золото»	USD	USD	1	+ мм (спрэд)	+ мм (iNAV)		+	ВТБ Капитал Брокер	ВТБ Капитал Брокер

**Важно.** Должен быть хотя бы один ММ, поддерживающий котировки относительно iNAV. При этом, другие ММ могут поддерживать спрэд.

<sup>1</sup> РЕПО: Междилерское РЕПО / РЕПО с ЦК



Код	Наименование фонда	СЧА	Инфраструктурные расходы				Кастодиан (ETF) / СпецДеп (БПИФ)	Администратор фонда (ETF) / Спец.Рег. (БПИФ)
			УК <sup>1</sup>	Инф-ра <sup>2</sup>	ВСЕГО	Прочие		
FXMM	FinEx Cash Equivalents	RUB			0,49%		BNY Mellon Trust Company (Ireland) Limited	BNY Mellon Trust Company (Ireland) Limited
FXTB	FinEx Cash Equivalents	USD			0,20%			
FXDE	FinEx Germany UCITS	EUR			0,90%			
FXCN	FinEx China UCITS	USD			0,90%			
FXIT	FinEx USA IT UCITS	USD			0,90%			
FXUS	FinEx USA UCITS	USD			0,90%			
FXRL	FinEx Russian RTS Equity UCITS	USD			0,90%			
FXRB	FinEx Rus Eurobonds	RUB			0,95%			
FXRU	FinEx Rus Eurobonds	USD			0,50%			
FXKZ	FinEx FFIN Kazakhstan Equity	KZT			1,39%			
FXGD	FinEx Gold	USD			0,45%			
FXWO	FinEx Global Equity UCITS ETF	USD			0,91%			
FXRW	FinEx Global Equity UCITS ETF	RUB			0,91%			
RUSE	ITI FUNDS RTS EQUITY	USD			0,65%			
RUSB	ITI Funds Russia-focused	USD			0,50%			
VTBB	УК ВТБ Российские корп. Облигации	RUB	0,52%	0,18%	0,70%	0,10%	ВТБ СпецДеп	ВТБ Регистратор
VTBA	УК ВТБ Американские акции	RUB	0,62%	0,18%	0,80%	0,10%		
VTBE	УК ВТБ Акции развив.стран	RUB	0,52%	0,18%	0,70%	0,10%		
VTBH	УК ВТБ Амер. корп.долг	RUB	0,22%	0,18%	0,40%	0,10%		
VTBU	УК ВТБ Росс.корп. еврооблигации смарт бета	USD	0,42%	0,18%	0,60%	0,10%		
VTBM	УК ВТБ – Ликвидность	RUB	0,21%	0,18%	0,39%	0,10%		
VTBX	УК ВТБ - Индекс МосБиржи	RUB	0,50%	0,18%	0,68%	0,10%		
VTBG	УК ВТБ «ВТБ.Золото»	RUB	0,22%	0,18%	0,4%	0,10%		
AKNX	УК Альфа Капитал Технологии 100	USD	0,69%	0,21%	0,90%	0,50%	Альфа-Банк	Р.О.С.Т.
AKSP	УК Альфа Капитал S&P 500	USD	0,69%	0,21%	0,90%	0,50%	Альфа-Банк	Р.О.С.Т.
AKEU	УК Альфа Капитал Европа 600	EUR	0,69%	0,21%	0,90%	0,50%	Альфа-Банк	Р.О.С.Т.
AKMB	УК Альфа Капитал Управляемые облигации	RUB	1%	0,21%	1,21%	0,50%	Альфа-Банк	Р.О.С.Т.
SBSP	УК Сбербанк S&P 500	USD	0,80%	0,15%	0,95%	0,05%	ИНФИНИТУМ	ИНФИНИТУМ
SBCB	УК Сбербанк Индекс Еврооблигаций	USD	0,60%	0,15%	0,75%	0,05%	ИНФИНИТУМ	ИНФИНИТУМ
SBMX	УК Сбербанк Индекс МосБиржи полной дох-ти «брутто»	RUB	0,80%	0,1% <sup>3</sup>	0,9%	0,11%	ИНФИНИТУМ	ИНФИНИТУМ
SBGB	УК Сбербанк Индекс МосБиржи ОФЗ	RUB	0,60%	0,15%	0,75%	0,05%	ИНФИНИТУМ	ИНФИНИТУМ
SBRB	УК Сбербанк Индекс Корп.облигаций	RUB	0,60%	0,15%	0,75%	0,05%	ИНФИНИТУМ	ИНФИНИТУМ

<sup>1</sup> – вознаграждение УК; <sup>2</sup> – вознаграждение специализированному депозитарию (кастодиану), регистратору, аудиторской организации, бирже; <sup>3</sup> – при среднегод. СЧА < 2,5 млрд. рублей - 0,19%, при среднегод СЧА >= 2,5 млрд. рублей - 0,1%



Код	Наименование фонда	СЧА	Инфраструктурные расходы				Кастодиан (ETF) / СпецДеп (БПИФ)	Администратор фонда (ETF) / Спец.Перг. (БПИФ)
			УК <sup>1</sup>	Инф-ра <sup>2</sup>	ВСЕГО	Прочие		
GPBM	УК ГПБ - Корп. Облигации 4г.	RUB	0,15%	0,5%	0,65%	0,50%	ИНФИНИТУМ	ИНФИНИТУМ
GPBS	УК ГПБ - Корп. Облигации 2г.	RUB	0,15%	0,5%	0,65%	0,50%	ИНФИНИТУМ	ИНФИНИТУМ
MTEK	УК Восток-Запад - Лидеры технологий	USD	1,00%	1,00%	2,00%	0,50%	ИНФИНИТУМ	ИНФИНИТУМ
TRUR	Тинькофф – Стратегия вечного портфеля RUB	RUB	0,90%	0,05%	0,95%	0,04%	ИНФИНИТУМ	ИНФИНИТУМ
TUSD	Тинькофф – Стратегия вечного портфеля USD	USD	0,90%	0,05%	0,95%	0,04%	ИНФИНИТУМ	ИНФИНИТУМ
TEUR	Тинькофф – Стратегия вечного портфеля EUR	EUR	0,90%	0,05%	0,95%	0,04%	ИНФИНИТУМ	ИНФИНИТУМ
TGLD	УК Тинькофф Фонд золота	USD	0,65%	0,05%	0,70%	0,04%	ИНФИНИТУМ	ИНФИНИТУМ
TMOS	УК Тинькофф Индекс МосБиржи	RUB	0,70%	0,05%	0,75%	0,04%	ИНФИНИТУМ	ИНФИНИТУМ
TECH	УК Тинькофф NASDAQ-100 Technology sector Index	USD	0,70%	0,05%	0,75%	0,04%	ИНФИНИТУМ	ИНФИНИТУМ
SCIP	УК Система – Капитал – Информатика +	USD	0,75%	0,2%	0,95%	0,1%	Первый Спец. Деп.	ПерПервый Спец. Деп.
RCMX	УК Райффайзен – Индекс МосБиржи полной дох-ти 15	RUB	0,5%	0,4%	0,90%	0,10%	АО Райффайзенбанк	АО Райффайзенбанк
ESGR	УК РСХБ – Индекс МосБиржи - РСПП Вектор устойчивого развития	RUB	0.8%	0.65%	1,45%	0.5%	ИНФИНИТУМ	ИНФИНИТУМ

<sup>1</sup> – вознаграждение УК; <sup>2</sup> – вознаграждение специализированному депозитарию (кастодиану), регистратору, аудиторской организации, бирже

# Заявление об ограничении ответственности

НЕ ДЛЯ ПУБЛИКАЦИИ ИЛИ РАСПРОСТРАНЕНИЯ ПОЛНОСТЬЮ ИЛИ В ЧАСТИ В США, АВСТРАЛИИ, КАНАДЕ ИЛИ ЯПОНИИ.

- Настоящая презентация была подготовлена и выпущена Публичным акционерным обществом «Московская Биржа ММВБ-ПТС» (далее – «Компания»). Если нет какой-либо оговорки об ином, то Компания считается источником всей информации, изложенной в настоящем документе. Данная информация предоставляется по состоянию на дату настоящего документа и может быть изменена без какого-либо уведомления.
- Настоящая презентация либо ее копии не могут быть перемещены или перевезены в Соединенные Штаты Америки или на их зависимые и иные территории или прямо или косвенно распространены в Соединенных Штатах Америки или на их зависимых и иных территориях в соответствии с Положением S Закона США о ценных бумагах 1933 г., с учетом изменений и дополнений (далее – «Закон о ценных бумагах»), за исключением случаев распространения настоящей презентации среди «квалифицированных институциональных покупателей» в значении Правила 144A Закона о ценных бумагах. Любой случай несоблюдения данных ограничений может считаться нарушением законодательства Соединенных Штатов о ценных бумагах. Данная презентация не является офертой или продажей ценных бумаг в Соединенных Штатах. Группа Московской Биржи не зарегистрировала и не намерена регистрировать никакие ценные бумаги в Соединенных Штатах или осуществлять публичное предложение ценных бумаг в Соединенных Штатах.
- Настоящая презентация не представляет собой рекламу или публичное предложение ценных бумаг в какой-либо юрисдикции. Данная презентация не предназначена для публичного распространения в какой-либо юрисдикции. Доступ к настоящему документу предназначен только для заинтересованных лиц на том основании, что: (А) если данные лица являются гражданами Соединенного Королевства либо зарегистрированы в Соединенном Королевстве, то они попадают под действие статей 19 и 49 Приказа 2005 г., изданного на основании Закона «О финансовых услугах и рынках» 2000 г. (Финансовая реклама); или (Б) данные лица находятся за пределами Соединенного Королевства, и в соответствии с действующим законодательством имеют право на получение настоящего документа. Получатели данного документа в юрисдикциях за пределами Соединенного Королевства должны узнать и соблюдать применимые требования законодательства.
- Данный документ не является, не формирует и не должен рассматриваться в качестве предложения или же приглашения для продажи или участия в подписке, или же, как побуждение к приобретению или же к подписке на какие-либо ценные бумаги, а также этот документ или его часть или же факт его распространения не являются основанием и на них нельзя полагаться в связи с каким-либо предложением, договором, обязательством или же инвестиционным решением, связанными с ним, равно как и он не является рекомендацией относительно ценных бумаг компании.
- Изложенная в данном документе информация не являлась предметом независимой проверки. В нем также не содержится каких-либо заверений или гарантий, сформулированных или подразумеваемых и никто не должен полагаться на достоверность, точность и полноту информации или мнения, изложенного здесь. Никто из Компании или каких-либо ее дочерних обществ или аффилированных лиц или их директоров, сотрудников или работников, консультантов или их представителей не принимает какой-либо ответственности (независимо от того, возникла ли она в результате халатности или чего-то другого), прямо или косвенно связанной с использованием этого документа или иным образом возникшей из него.
- Данная презентация содержит прогнозные заявления. Все включенные в настоящую презентацию заявления, за исключением заявлений об исторических фактах, включая, но, не ограничиваясь, заявлениями, относящимися к нашему финансовому положению, бизнес-стратегии, планам менеджмента и целям по будущим операциям являются прогнозными заявлениями. Эти прогнозные заявления включают в себя известные и неизвестные риски, факторы неопределенности и иные факторы, которые могут стать причиной того, что наши нынешние показатели, достижения, свершения или же производственные показатели, будут существенно отличаться от тех, которые сформулированы или подразумеваются под этими прогнозными заявлениями. Данные прогнозные заявления основаны на многочисленных презумпциях относительно нашей нынешней и будущей бизнес-стратегии и среды, в которой мы ожидаем осуществлять свою деятельность в будущем. Важнейшими факторами, которые могут повлиять на наши нынешние показатели, достижения, свершения или же производственные показатели, которые могут существенно отличаться от тех, которые сформулированы или подразумеваются этими прогнозными заявлениями являются, помимо иных факторов, следующие:
  - восприятие рыночных услуг, предоставляемых Компанией и ее дочерними обществами;
  - волатильность (а) Российской экономики и рынка ценных бумаг и (б) секторов с высоким уровнем конкуренции, в которых Компания и ее дочерние общества осуществляют свою деятельность;
  - изменения в (а) отечественном и международном законодательстве и налоговом регулировании и (б) государственных программах, относящихся к финансовым рынкам и рынкам ценных бумаг;
  - ростом уровня конкуренции со стороны новых игроков на рынке России;
  - способность успевать за быстрыми изменениями в научно-технической среде, включая способность использовать расширенные функциональные возможности, которые популярны среди клиентов Компании и ее дочерних обществ;
  - способность сохранять преемственность процесса внедрения новых конкурентных продуктов и услуг, равно как и поддержка конкурентоспособности;
  - способность привлекать новых клиентов на отечественный рынок и в зарубежных юрисдикциях;
  - способность увеличивать предложение продукции в зарубежных юрисдикциях.

Прогнозные заявления делаются только на дату настоящей презентации, и мы точно отрицаем наличие любых обязательств по обновлению или пересмотру прогнозных заявлений в настоящей презентации в связи с изменениями наших ожиданий, или перемен в условиях или обстоятельствах, на которых основаны эти прогнозные заявления.

