

**БКС БРОКЕР**  
**ЦИФРОВИЗАЦИЯ ДЛЯ СЕЛЬХОЗПРОИЗВОДИТЕЛЯ**



## В ОБЫЧНОЙ ЖИЗНИ БКС ДЕЛАЕТ ИНВЕСТИЦИИ УДОБНЫМИ И ДОСТУПНЫМИ ДЛЯ КАЖДОГО НАШЕГО КЛИЕНТА

→ 1. ПРЕДОСТАВЛЯЕМ КЛИЕНТАМ ДОСТУП НА БИРЖЕВЫЕ И ВНЕБИРЖЕВЫЕ ПЛОЩАДКИ

→ 2. СОЗДАЕМ IT - ПЛАТФОРМЫ ДЛЯ УДОБСТВА ТОРГОВЛИ И ДОКУМЕНТООБОРОТА

→ 3. СОЗДАЕМ ФИНАНСОВЫЕ ПРОДУКТЫ ДЛЯ СТРАХОВАНИЯ РИСКОВ И ПРОСТОТЫ ИНВЕСТИРОВАНИЯ

→ 4. ФОРМИРУЕМ И ПРЕДЛАГАЕМ КЛИЕНТАМ УНИКАЛЬНУЮ ЭКСПЕРТИЗУ

→ 5. ПРЕДОСТАВЛЯЕМ ФИНАНСИРОВАНИЕ ДЛЯ ТОРГОВЛИ

→ 6. ОБЪЕДИНЯЕМ КЛИЕНТОВ В ФОНДЫ ДЛЯ КОЛЛЕКТИВНЫХ ИНВЕСТИЦИЙ

ПЛЮС – МНОГОЕ ДРУГОЕ

# ПРИМЕР: МОБИЛЬНОЕ ПРИЛОЖЕНИЕ «МОЙ БРОКЕР»

16:43

РЕКОМЕНДУЕМ ПРИОБРЕСТИ

**АКТИВЫ**  
300000 ₺

Стоимость портфеля: 300000 ₺ | Доходность портфеля: 30.60%

Самая «голубая фишка» российского рынка  
доля 45% | Стоимость 135000 | Доходность 35.00%

Магнит — лидер российской продуктовой...  
доля 27% | Стоимость 82500 | Доходность 31.00%

[купить все](#) [не уверены?](#)

[изменить ответы](#)

16:44

ИДЕЯ ☆

Сбербанк SBER 96.45 ₺ -0.25%

**БКС Экспресс**

Цена открытия	Текущая цена	Цена продажи
73.00 ₺	96.45 ₺	151.00 ₺

▲ 30.06

1Д 1Н 1М 3М 6М 1Г 2Г

29. Янв 16:00

Пятница, Янв 29, 16:25-16:29  
96.282

[Купить](#) [Продать](#)

16:40

КОТИРОВКИ

Голубые фишки | Фьючерсы | Лидеры

СевСт-ао	615.9 ₺	-14.1 (-2.24%)
ГАЗПРОМ ао	134.34 ₺	-2.16 (-1.58%)
ГМК "Норильский ник..."	8808.0 ₺	-162.0 (-1.81%)
ЛУКОЙЛ	2494.6 ₺	-0.4 (-0.02%)
МосБиржа	93.69 ₺	0.99 (1.07%)
Новатэк ао	627.9 ₺	9.5 (1.54%)
Роснефть	267.75 ₺	0.4 (0.15%)

Портфель [Котировки](#) | Новости | Инвест-идеи | Поддержка

16:40

КОТИРОВКИ

Фьючерсы | Лидеры роста | Лидеры па...

Сургнфгз-п	45.94 ₺	1.86 (4.21%)
Lenta Ltd. GDR 5:1 ORD...	440.0 ₺	11.0 (2.56%)
GTL ао	0.358 ₺	0.01 (1.65%)
Новатэк ао	627.9 ₺	9.5 (1.54%)
Банк ВТБ АОЗ	0.07262 ₺	0.0 (1.42%)
БСП ао	41.65 ₺	0.55 (1.34%)
ЭнелРос ао	0.698 ₺	0.01 (1.31%)

Портфель [Котировки](#) | Новости | Инвест-идеи | Поддержка

# ПРИМЕР: ПЛАТФОРМА ДЛЯ ЮРЛИЦ: BANK & BROKER TO BUSINESS

БАНК ВМЕСТЕ С БРОКЕРОМ ДЛЯ ВАШЕГО БИЗНЕСА



# БКС БРОКЕР ОДИН ИЗ ЛУЧШИХ В СВОЕМ ДЕЛЕ

Ведущие операторы  
Акции и паи: режим основных торгов Т+  
(Top 50)

Месяц:

Сентябрь 2018 г.

Позиция в списке	Наименование компании	Торговый оборот, руб.
1	ФГ БКС	493 721 725 839
2	ООО "Ренессанс Брокер"	170 024 043 011
3	Сбербанк	131 451 021 318
4	ВТБ	118 995 772 218
5	АО "ФИНАМ"	111 655 821 951
6	ООО "Меррилл Линч Секьюритиз"	91 514 328 464
7	Группа Банка "ФК Открытие"	72 028 405 233
8	Группа компаний "РЕГИОН"	63 069 636 114
9	АО "ИК "Ай Ти Инвест"	57 331 176 902
10	ООО "Кредит Свисс Секьюритиз (Москва)"	57 215 124 752
11	ООО "АЛОР +"	38 742 889 634
12	АО "АЛЬФА-БАНК"	34 227 615 509
13	ООО "АТОН"	32 179 872 308
14	ООО "СБЦ"	27 076 107 756

Рейтинг Участников торгов по объему клиентских операций

Месяц:

Сентябрь 2018 г.

Позиция в рейтинге	Наименование Дилера
1	ФГ БКС
2	Группа Банка "ФК Открытие"
3	Группа компаний "Регион"
4	ИК "Ренессанс Капитал"
5	ООО "ИК ВЕЛЕС Капитал"
6	АО "ФИНАМ"; АО "Инвестиционная компания "ФИНАМ"
7	АО "Райффайзенбанк"
8	АО "АЛЬФА-БАНК"
9	ВТБ
10	ООО "РОНИН"
11	ООО "УНИВЕР Капитал"
12	КИТ Финанс (АО)
13	АО "ИК "Ай Ти Инвест"
14	АО "Нордеа Банк"
15	ЗАО "СБЦ"
16	АО "КОСМЕВЕР БАНК"

Ведущие операторы рынка евро-рубль

Месяц:

Сентябрь 2018 г.

Позиция в рейтинге	Наименование Дилера	Торговый оборот, руб.
EUR_RUB (SPOT)		
1	ФГ БКС	538 504 085 324
2	Группа Банка "ФК Открытие"	201 036 636 773
3	ПАО АКБ "Металлинвестбанк"	180 931 699 413
4	АО "АЛЬФА-БАНК"	136 056 759 133
5	АО ЮниКредит Банк	65 031 784 350
6	ПАО Сбербанк	58 878 585 925
7	ПАО РОСБАНК	45 870 076 945
8	ВТБ	41 722 035 796
9	ИК "Ренессанс Капитал"	39 641 459 810
10	АО КБ "Ситибанк"	37 190 735 343
11	АКБ "РосЕвроБанк" (АО)	35 652 415 318
12	Внешэкономбанк	30 480 476 828
13	АО "ФИНАМ"; АО "Инвестиционная компания "ФИНАМ"	30 110 986 124
14	Банк ГПБ (АО)	30 094 781 005
15	АО "БайкалИнвестБанк"	26 488 638 468

Ведущие операторы рынка доллар-рубль

Месяц:

Сентябрь 2018 г.

Позиция в рейтинге	Наименование Дилера	Торговый оборот, руб.
USDRUB (SPOT)		
1	ФГ БКС	3 559 426 565 880
2	Группа компаний "Регион"	805 565 294 859
3	ПАО Сбербанк	795 834 499 703
4	АО "АЛЬФА-БАНК"	666 292 663 968
5	Группа Банка "ФК Открытие"	630 352 375 988
6	ИК "Ренессанс Капитал"	562 533 957 770
7	ВТБ	529 245 704 827
8	ПАО АКБ "Металлинвестбанк"	431 487 149 968
9	Банк ГПБ (АО)	300 821 249 543
10	АО "Райффайзенбанк"	257 750 887 325
11	АО КБ "Ситибанк"	254 881 197 398
12	ООО "ИК ВЕЛЕС Капитал"	198 638 354 905
13	АО ЮниКредит Банк	172 371 812 228
14	АО "ФИНАМ"; АО "Инвестиционная компания "ФИНАМ"	171 359 396 762
15	ООО "Голдман Сакс Банк"	169 936 503 885

2018 ГОД


Сентябрь 2018

Ведущие участники рынка зерна (WH, BR, CR)

1. ООО "Компания БКС"
2. АО "РТБ"
3. ООО "УНИВЕР Капитал"
4. ПАО "КИТ Финанс"
5. АО АКБ "РосЕвроБанк"
6. ЗАО "СБЦ"
7. ООО "ИК "Фонтвьель"

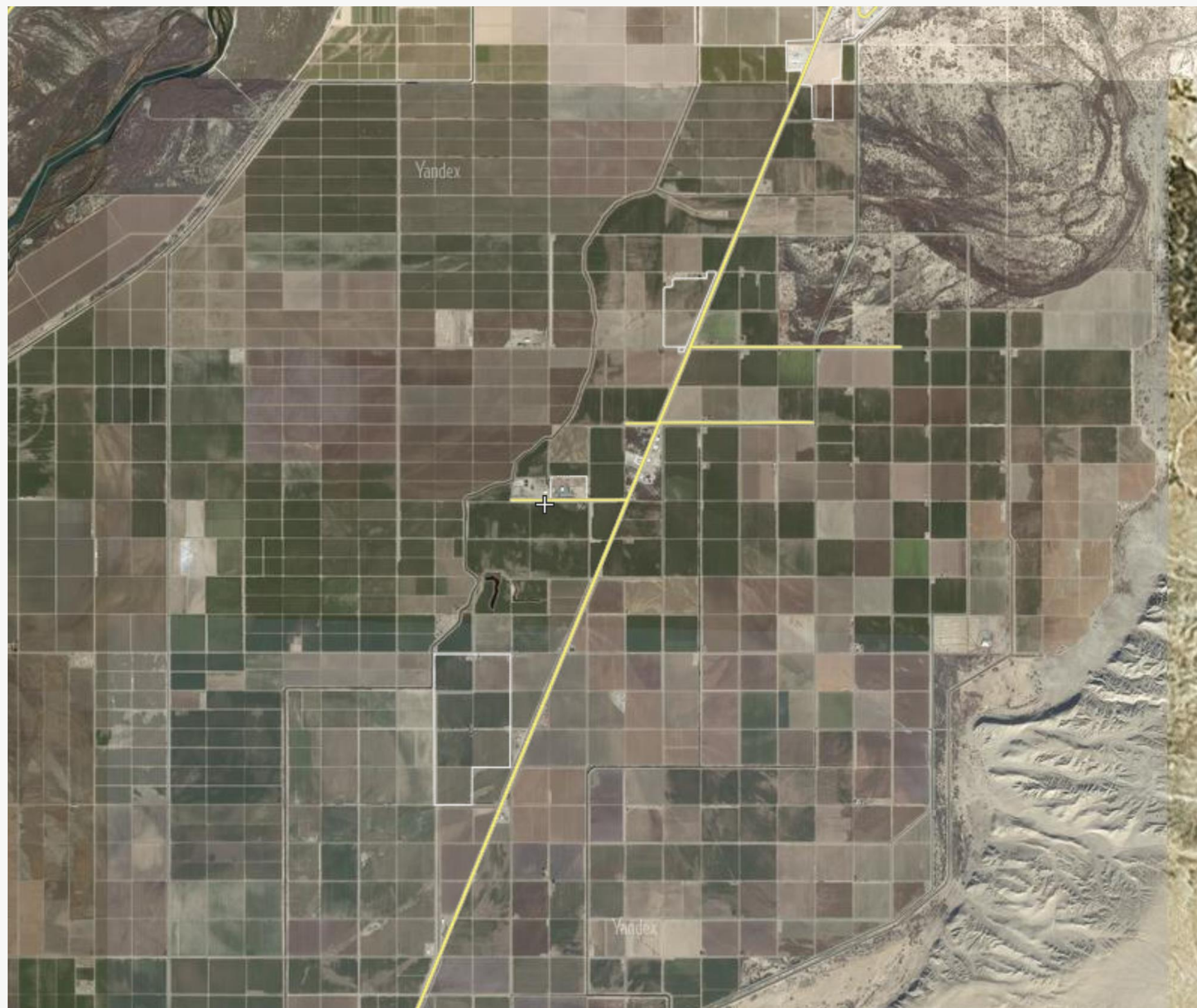
# ОБЗОР #AGTECH

Какие стартапы работают в этой сфере



- Индустрия AgTech привлекает инвестиции как от нишевых, так и традиционных "больших" VC.
- Основные направления AgTech:
  - Софтверные решения по управлению фермами
  - Собираение и обработка "больших данных" в животноводстве
  - Разработка роботов и дронов
  - Сенсорные технологии
- Платформы-маркетплейсы в Северной Америке и Западной Европе в основном решают следующие проблемы маленьких ферм: **закупка сырья/оборудования и продажа продукции розгтчным потребителям напрямую, минуя посредников**
- В развивающихся странах, C/X платформы в основном создают цифровые Buying Groups (пулы покупателей – совместные закупки).

# СЛЕДЫ ЦИФРОВИЗАЦИИ НА ПОЛЯХ США



## МЫ ПОНИМАЕМ ПРОБЛЕМЫ ЗЕРНОВОГО РЫНКА

Россия является одним из крупнейших в мире производителей и поставщиков сельскохозяйственной продукции.

На протяжении многих лет в цепочках поставок на рынке сельхоз товаров отсутствует прозрачность, что приводит к снижению доверия и уменьшению эффективности.

Производители и конечные потребители зачастую не "видят друг друга", производители вынуждены отдавать посредникам часть маржи. При этом все производители мечтают продавать свой товар конечным потребителям как в России, так и на экспорт, но мелкие и средние хозяйства не способны сами это организовать.

Обилие серых посредников и схем, уход в нал, не позволяет производителям получать качественное финансирование в периоды посева и сбора урожая – отрасль нуждается в деньгах.

Производители сельхозпродукции в России разобщены между собой, что не позволяет им конкурировать по ценам и расходам на производство с крупными агрохолдингами и не дает возможности самостоятельно без перекупщиков формировать экспортные партии (+5-20% к цене).

Цифровизация цепочек поставок позволит сделать рынок прозрачным и предоставит участникам рынка доступ к дополнительным сервисам.



## ЦИФРОВИЗАЦИЯ ТОРГОВЛИ

Мы верим, что успешная цифровизация сельского хозяйства возможна только в случае создания платформы-экосистемы, которая даст: электронную кооперацию разрозненных производителей, эффективный сбыт продукции, комплексную логистику, выгодную централизованную закупку сырья/оборудования, ГСМ, удобрений, цифровые решения в области документооборота и платежей.



# ОДИН ИЗ ЭЛЕМЕНТОВ ПЛАТФОРМЫ: ЭЛЕКТРОННАЯ КООПЕРАЦИЯ ДЛЯ ПРОИЗВОДИТЕЛЕЙ



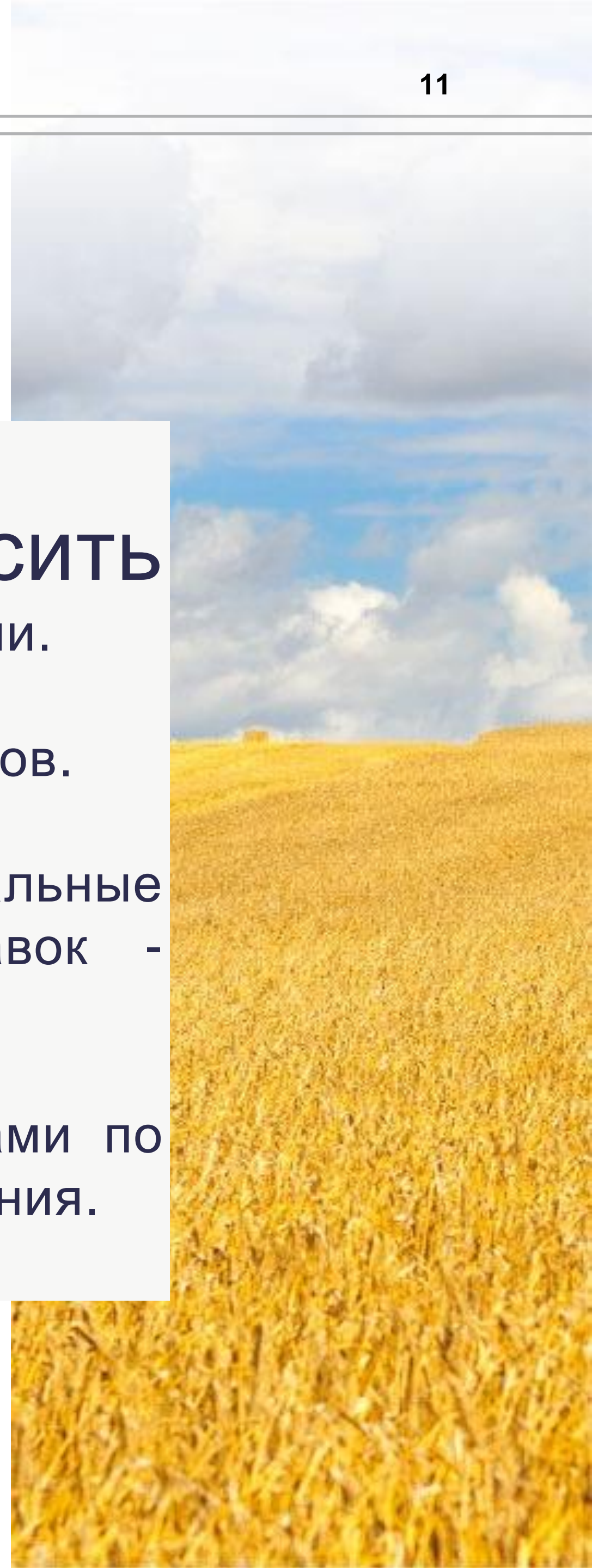
## ПОСЫЛ В БУДУЩЕЕ

Платформа позволит крестьянским хозяйствам снизить затраты и **ПОВЫСИТЬ** отпускные цены за счет эффективной кооперации посредством цифровизации.

Крестьянские хозяйства впервые увидят весь рынок, а не только перекупщиков.

Покупатели увидят крестьянские хозяйства, сгруппированные в "виртуальные агрохолдинги", напрямую. Рынок станет прозрачным, цепочки поставок - транспарентными и понятными.

Как результат - четкое ценообразование и возможность управлять рисками по всей цепочке, обеление транзакций и доступность банковского финансирования.





## О БКС БРОКЕР

**Более 4000**

Компаний стали нашими клиентами

**Более 22 лет**

Работаем на финансовом рынке

**50 офисов брокера**

По всей стране, не считая офисов банка

**1 место**

В рейтингах Московской Биржи

**22%**

Доля на Московской Бирже

**Более 3 000  
сотрудников**

В нашей команде работают в РФ, США, Великобритании и на Кипре



СПАСИБО ЗА ВНИМАНИЕ

8 916 304 90 31  
dshuvalov@msk.bcs.ru  
www.broker.ru

