Результаты работы рынков Московской Биржи за неделю 25 - 29 марта 2013 г.

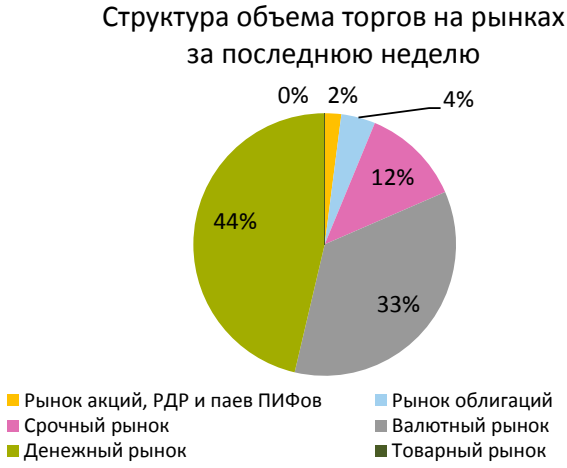

Совокупный объем торгов на рынках Московской Биржи за неделю составил 8.5 трлн руб. Среднедневной объем торгов составил 1692 млрд руб., что на 13.9% выше показателя предыдущей недели. На долю рынка акций, РДР и паев ПИФов пришлось 172 млрд руб. (2% совокупного объема торгов), на долю рынка облигаций — 355 млрд руб. (4%), на долю срочного рынка — 1034 млрд руб. (12%), на долю валютно-денежного рынка — 6896 млрд руб. (82%), на долю товарного рынка — 1 млрд руб. (00%).

Рынок акций, РДР и паев ПИФов

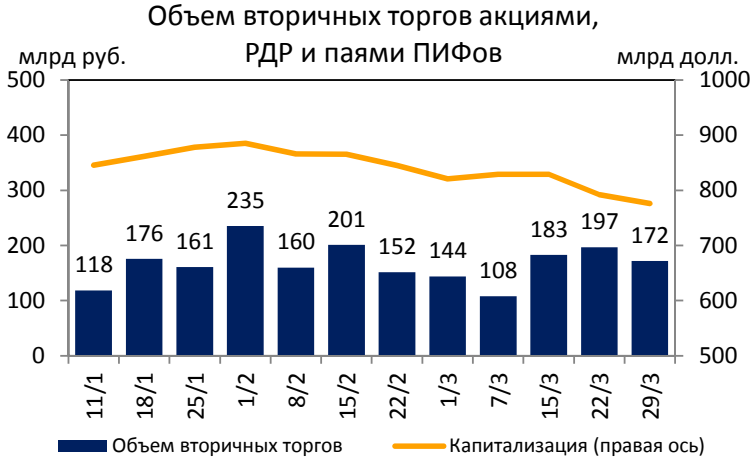

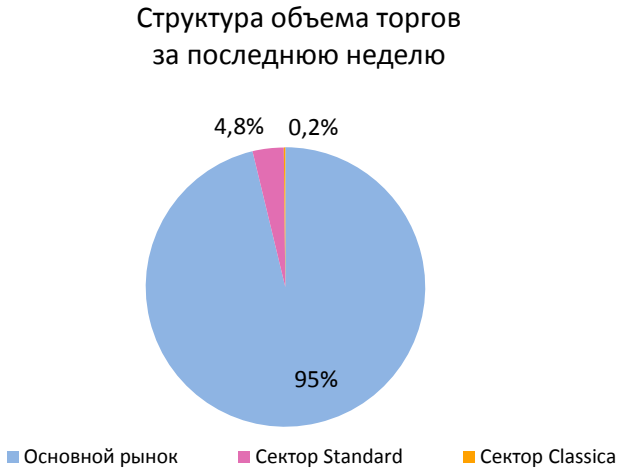

Объем вторичных торгов за неделю составил 172 млрд руб. Среднедневной объем торгов составил 34 млрд руб., что на 12.8% меньше уровня предыдущей недели. Доля сделок в секторе "Основной рынок" в объеме вторичных торгов составила 95%, на сектор Standard пришлось 4%, на сектор Classica пришлось 0.2%. Объем внебиржевых сделок составил 78 млрд руб., что составляет 31% от общего объема торгов (вторичные биржевые торги+внебиржевые сделки).

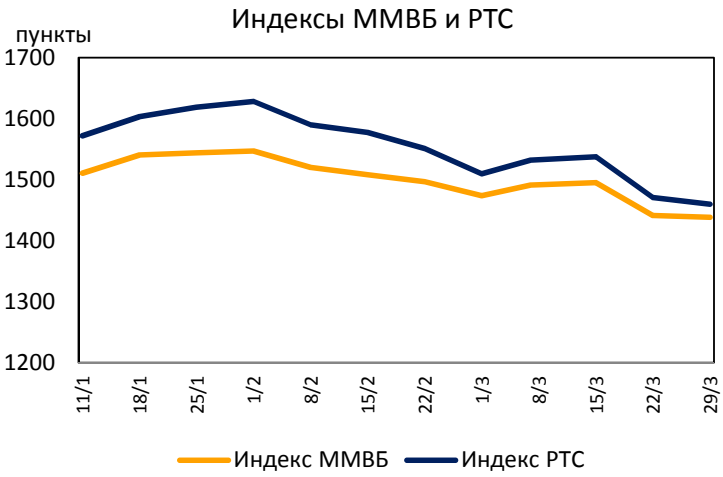

На прошедшей неделе Индекс ММВБ снизился на 0.2% до 1438.57 пунктов (1441.36 на 22 марта 2013 г.), долларовый Индекс РТС снизился на 0.7% до 1460.04 пунктов (1470.91 на 22 марта 2013 г.). Курс доллара США по отношению к рублю вырос на 0.4%. Капитализация рынка акций за неделю снизилась на 2% и на последний день недели составила 776.18 млрд долл. (792.06 млрд долл. на 22 марта 2013 г.).

Представленная Вашему вниманию информация предназначена исключительно для ознакомления. Настоящий комментарий не содержит никаких рекомендаций и не является прямым руководством к действию на финансовых рынках.
Отдел рыночной статистики Московской Биржи. 125009 Москва, Б. Кисловский пер., 13.
(495) 363-3232, gaints@micex.com, www.rts.micex.ru

Изменение цены закрытия "голубых фишек" за неделю

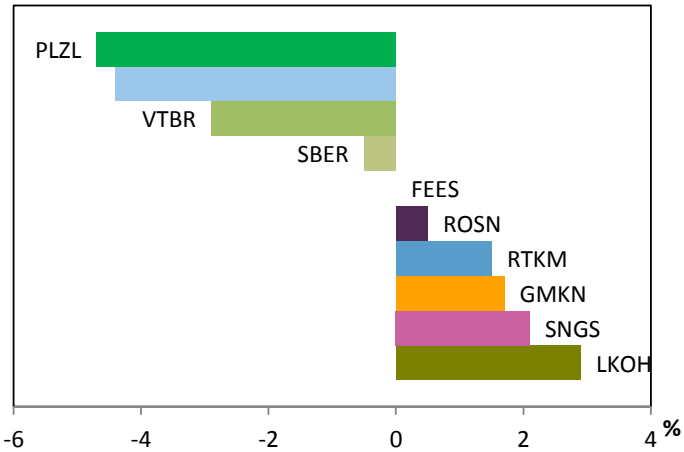

Среди "голубых фишек" выросли цены обыкновенных акций ОАО "ЛУКОЙЛ" — на 2.9% (до 1998.5 руб./акц.), ОАО "Сургутнефтегаз" — на 2.1% (27.82 руб./акц.), ОАО "ГМК "Норильский никель" — на 1.7% (5249 руб./акц.), ОАО "Ростелеком" — на 1.5% (122.05 руб./акц.), ОАО "НК "Роснефть" — на 0.5% (238.66 руб./акц.). Не изменились котировки обыкновенных акций ОАО "ФСК ЕЭС" (0.16 руб./акц.). Снизились цены обыкновенных акций ОАО "Сбербанк России" — на 0.5% (до 98.86 руб./акц.), ОАО Банк ВТБ — на 2.9% (0.05 руб./акц.), ОАО "Газпром" — на 4.4% (134.08 руб./акц.), ОАО "Полюс Золото" — на 4.7% (1048.7 руб./акц.).

Лидеры по объему торгов на рынке акций, РДР и паев ПИФов за неделю

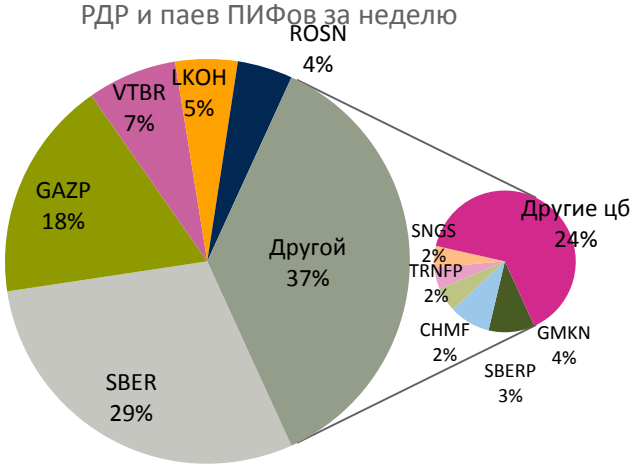

Лидерами по объему торгов стали акции ОАО "Сбербанк России" (SBER), объем торгов которыми за неделю составил 51 млрд руб. (29%), на втором месте обыкновенные акции ОАО "Газпром" (GAZP) — 30 млрд руб. (18%), на третьем месте обыкновенные акции ОАО Банк ВТБ (VTBR) — 12 млрд руб. (7%), на четвертом месте обыкновенные акции ОАО "ЛУКОЙЛ" (LKOH) — 9 млрд руб. (5%), на пятом месте обыкновенные акции ОАО "НК "Роснефть" (ROSN) — 8 млрд руб. (4%), на другие ценные бумаги пришлось 62 млрд руб. (37%).

Рынок корпоративных, региональных, государственных облигаций и еврооблигаций

Объем вторичных торгов облигациями

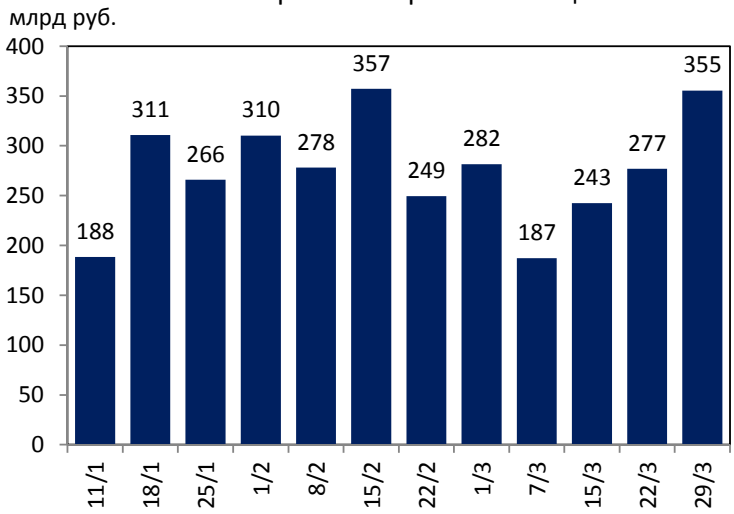

Структура объема торгов за последнюю неделю

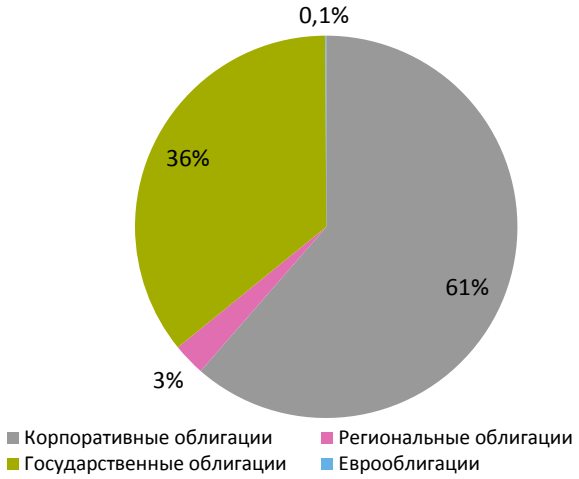

Объем вторичных торгов за неделю составил 355 млрд руб. Среднедневной объем торгов составил 71 млрд руб., что на 28.3% больше уровня предыдущей недели. Во вторичном объеме торгов на долю корпоративных облигаций пришлось 218 млрд руб. (61% совокупного объема торгов), на долю региональных облигаций — 10 млрд руб. (3%), на долю государственных облигаций — 127 млрд руб. (36%). Объем размещений облигаций составил 29 млрд руб.

Представленная Вашему вниманию информация предназначена исключительно для ознакомления. Настоящий комментарий не содержит никаких рекомендаций и не является прямым руководством к действию на финансовых рынках.
Отдел рыночной статистики Московской Биржи. 125009 Москва, Б. Кисловский пер., 13.
(495) 363-3232, gaints@micex.com, www.rts.micex.ru

Изменения Индексов рынка облигаций за неделю

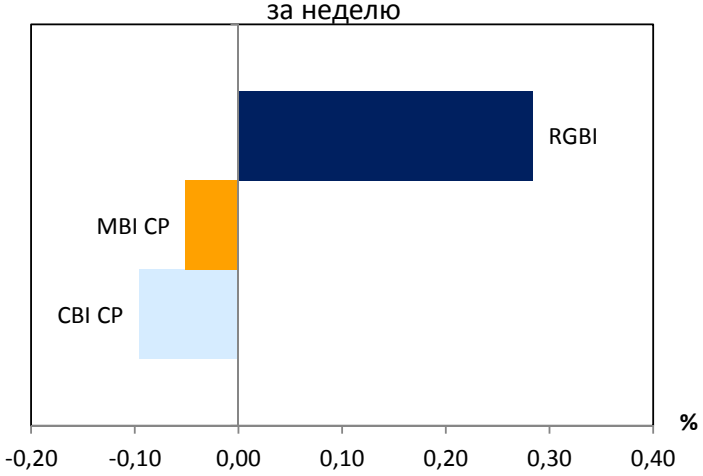

На прошедшей неделе Индекс корпоративных облигаций MICEX CBI CP (индекс чистых цен) снизился и составил 93.29 пунктов (93.38 п. на 22 марта 2013 г.), индекс муниципальных облигаций MICEX MBI CP (индекс чистых цен) снизился на 0.05% до 97.43 пунктов (97.48 п. на 22 марта 2013 г.), индекс государственных облигаций (RGBI) вырос на 0.28% до 137.67 пунктов (137.28 п. на 22 марта 2013 г.).

Срочный рынок

Объем торгов на срочном рынке

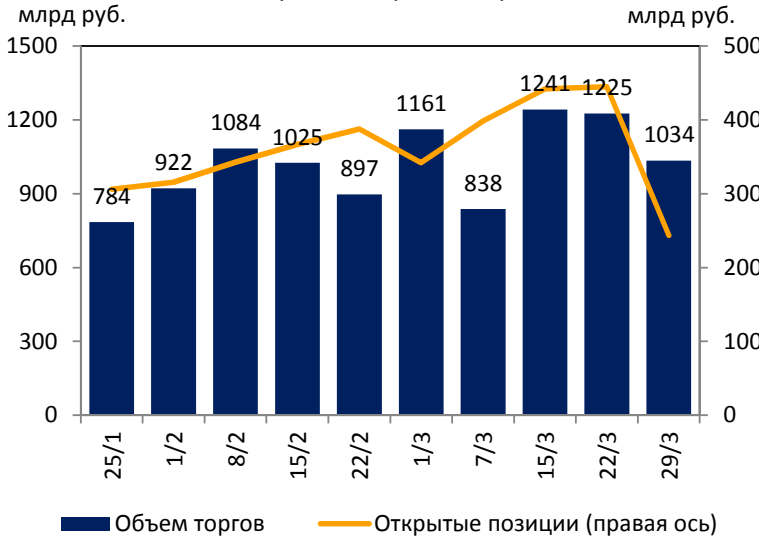

Структура объема торгов за последнюю неделю

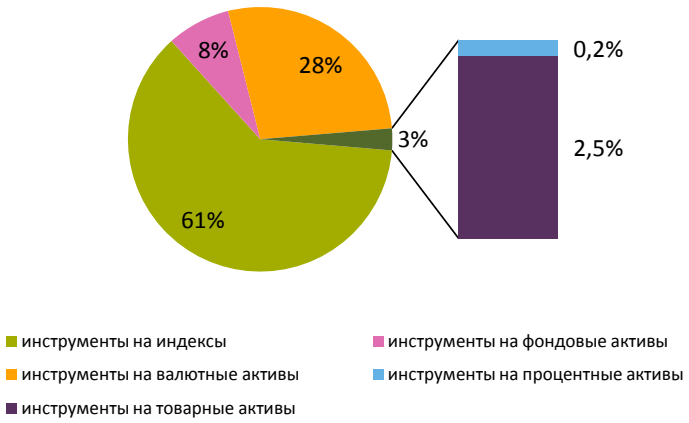

За неделю на срочном рынке объем торгов составил 1034 млрд руб. или 24 млрд контр. Среднедневной объем торгов составил 207 млрд руб., что на 15.6% меньше уровня предыдущей недели. Объем открытых позиций на конец недели составил 10 млн контр. или 346 млрд руб. На долю производных инструментов на индексы пришлось 641 млрд руб. (61% совокупного объема торгов), инструментов на фондовые активы — 80 млрд руб. (8%), инструментов на валютные активы — 285 млрд руб. (28%), инструментов на процентные активы — 2 млрд руб. (0.2%), инструментов на товарные активы — 25 млрд руб. (2.5%).

Лидеры по объему торгов на срочном рынке за неделю

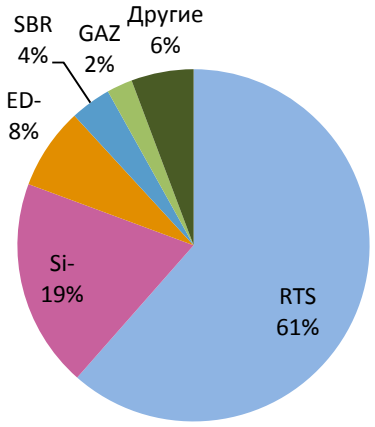

Лидерами по объему торгов на срочном рынке стали Контракт на Индекс РТС (RTS), объем торгов которыми за неделю составил 636 млрд руб. (61%), на втором месте Контракт на курс доллар-рубль (Si-) — 198 млрд руб. (19%), на третьем месте Контракт на курс евро-доллар (ED-) — 78 млрд руб. (8%), на четвертом месте Контракт на обыкновенные акции ОАО "Сбербанк России" (SBR) — 39 млрд руб. (4%), на пятом месте Контракт на акции ОАО "Газпром" (GAZ) — 24 млрд руб. (2%), на другие производные инструменты пришлось 59 млрд руб. (6%).

Представленная Вашему вниманию информация предназначена исключительно для ознакомления. Настоящий комментарий не содержит никаких рекомендаций и не является прямым руководством к действию на финансовых рынках.
Отдел рыночной статистики Московской Биржи. 125009 Москва, Б. Кисловский пер., 13.
(495) 363-3232, gaints@micex.com, www.rts.micex.ru

Валютно-денежный рынок

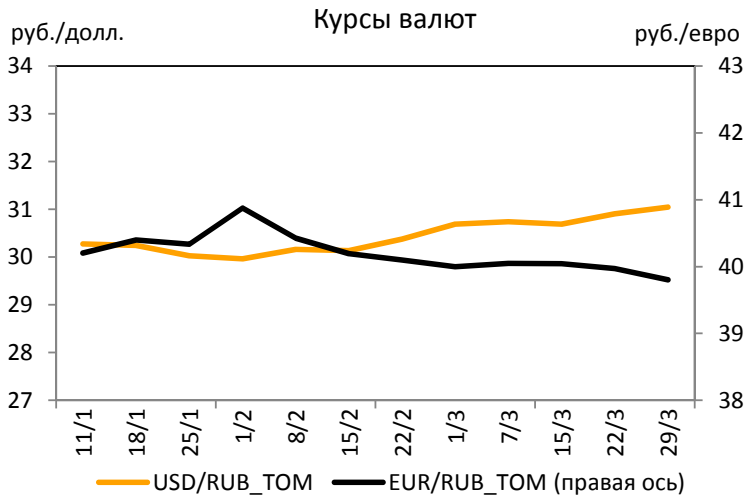

На прошедшей неделе наблюдалось укрепление американской валюты и снижение европейской валюты. За неделю курс доллара расчетами "завтра" вырос на 13.7 коп. (0.4%) до 31.0442 руб./долл., курс евро расчетами "завтра" снизился на 16.9 коп. (0.4%), составив на 29 марта 2013 г. 39.8035 руб./евро.

Объем торгов на валютном рынка за неделю составил 2978 млрд руб. Среднедневной объем торгов составил 596 млрд руб., что на 17.5% больше уровня предыдущей недели. На долю кассовых сделок пришлось 1142 млрд руб. (38.4% совокупного объема торгов), на долю операций своп - 1836 млрд руб. (61.6%).

На долю операций "доллар-рубль" пришлось 2391 млрд руб. (80.3% совокупного объема торгов), на долю операций "евро-рубль" — 509 млрд руб. (17.1%), на долю операций "евро-доллар" — 75 млрд руб. (2.5%), на долю операций "юань-рубль" — 0.21 млрд руб. (0.01%), на долю операций "бивалютная корзина" — 3 млрд руб. (0.1%).

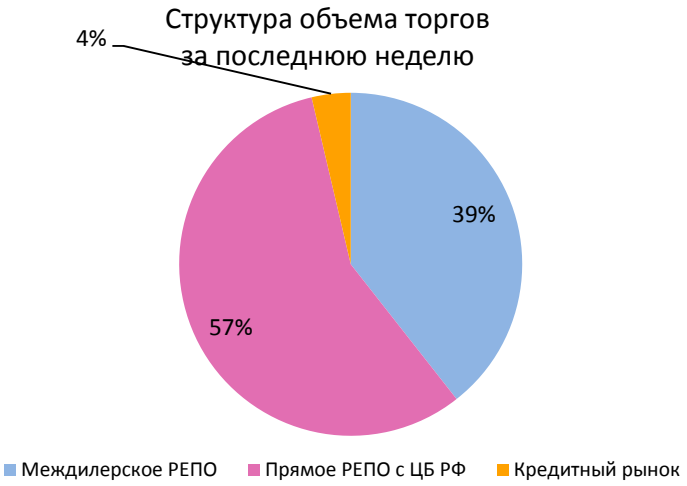

Объем торгов на денежном рынка за неделю составил 3918 млрд руб. Среднедневной объем торгов составил 784 млрд руб., что на 22.7% больше уровня предыдущей недели. На долю операций междилерского РЕПО пришлось 1544 млрд руб. (39.4% совокупного объема торгов), на долю операций прямого РЕПО с ЦБ РФ — 2230 млрд руб. (56.9%), на долю кредитного рынка — 144 млрд руб. (3.7%) (в том числе, депозиты Банка России — 144 млрд руб.).

Представленная Вашему вниманию информация предназначена исключительно для ознакомления. Настоящий комментарий не содержит никаких рекомендаций и не является прямым руководством к действию на финансовых рынках.
Отдел рыночной статистики Московской Биржи. 125009 Москва, Б. Кисловский пер., 13.
(495) 363-3232, gaints@micex.com, www.rts.micex.ru

Товарный рынок

Объем торгов на товарном рынке составил 1 млрд руб. Среднедневной объем торгов составил 186 млн руб., что на 0.4% меньше уровня предыдущей недели.

Представленная Вашему вниманию информация предназначена исключительно для ознакомления. Настоящий комментарий не содержит никаких рекомендаций и не является прямым руководством к действию на финансовых рынках.
Отдел рыночной статистики Московской Биржи. 125009 Москва, Б. Кисловский пер., 13.
(495) 363-3232, gaints@micex.com, www.rts.micex.ru

Приложение 1

Результаты работы рынков Московской Биржи за неделю 25 - 29 марта 2013 г.

	Неделя 25 - 29 марта		Неделя 18 - 22 марта		Изменение объема торгов, %
	Объем торгов, млрд руб.	Число сделок, тыс. шт.	Объем торгов, млрд руб.	Число сделок, тыс. шт.	
Вторичный рынок акций, РДР и паев ПИФов					
Основной рынок	161,3	1 688,2	187,1	1 873,8	-13,8
Standard	6,0	22,2	9,4	44,8	-35,7
Classica	0,3	0,1	0,4	0,0	-25,2
Итого	167,6	1 710,5	196,9	1 918,6	-14,9
Вторичный рынок облигаций и размещения					
Корпоративные облигации	218,4	8,7	149,2	7,8	46,4
Региональные облигации	9,7	0,7	8,3	0,5	17,2
Государственные облигации	127,3	1,9	119,6	2,0	6,5
Еврооблигации	0,2	1,9	0,0	2,0	1 496,3
Размещения	28,5	0,2	44,5	0,1	-36,0
Итого	384,2	13,5	321,5	12,4	19,5
Срочный рынок					
Инструменты на индексы	641,1	1 940,4	749,0	2 177,7	-14,4
Инструменты на фондовые активы	80,2	933,4	100,9	1 050,5	-20,5
Инструменты на валютные активы	285,3	425,3	341,1	487,5	-16,4
Инструменты на процентные активы	2,3	0,1	1,6	0,1	38,6
Инструменты на товарные активы	25,4	44,1	32,3	52,4	-21,3
Итого	1 034,3	3 343,4	1 224,9	3 768,2	-15,6
Валютный рынок					
Доллар-рубль (спот)	959,7	83,3	973,1	91,5	-1,4
Евро-рубль (спот)	119,4	13,7	119,5	15,6	-0,1
Евро-доллар (спот)	60,3	1,5	54,4	2,2	11,0
Юань-рубль (спот)	0,2	0,1	0,2	0,1	10,9
Бивалютная корзина (спот)	2,7	0,1	2,1	0,1	29,3
Свопы (доллар-рубль, евро-рубль, евро-доллар)	1 835,7	5,6	1 385,9	5,6	32,5
Итого	2 978,1	104,3	2 535,1	115,0	17,5
Денежный рынок					
Междилерское РЕПО	1 543,8	33,0	1 556,5	33,5	-0,8
Прямое РЕПО с ЦБ РФ	2 230,0	6,9	1 502,3	4,5	48,4
Кредитный рынок	144,5	0,4	133,7	0,4	8,0
Итого	3 918,3	40,4	3 192,6	38,4	22,7
Товарный рынок					
Интервенции	0,9	0,16	0,9	0,16	-0,4
Общий объем торгов	8 483,3	5 212,1	7 472,0	5 852,7	13,5

Внебиржевые сделки					
Акции, РДР и паи ПИФов	78,4	8,0	57,5	7,6	36,3

Представленная Вашему вниманию информация предназначена исключительно для ознакомления. Настоящий комментарий не содержит никаких рекомендаций и не является прямым руководством к действию на финансовых рынках.
Отдел рыночной статистики Московской Биржи. 125009 Москва, Б. Кисловский пер., 13.
(495) 363-3232, gaints@micex.com, www.rts.micex.ru

Приложение 2

Результаты работы рынков Московской Биржи за неделю 25 - 29 марта 2013 г.

	Значение, пункты		Изменение, %	Изменение с начала года, %
	29 марта	22 марта		
Индексы акций				
Индекс ММВБ	1 438,57	1 441,36	-0,19	-2,45
Индекс РТС	1 460,04	1 470,91	-0,74	-4,38
Капитализационные:				
Высокой капитализации (MICEX Large Cap Index)	2 314,33	2 310,34	0,17	-2,26
Стандартной капитализации (MICEX Mid Cap Index)	2 204,13	2 242,43	-1,71	-6,73
Базовой капитализации (MICEX Start Cap Index)	3 296,30	3 378,70	-2,44	-3,18
Отраслевые:				
Компаний нефтегазовой отрасли (MICEX O&G)	3 178,59	3 156,27	0,71	-3,87
Компаний энергетической отрасли (MICEX PWR)	1 485,47	1 523,18	-2,48	-13,00
Телекоммуникационных компаний (MICEX TLC)	2 214,66	2 231,38	-0,75	2,66
Компаний металлургической и горнодобывающей отраслей (MICEX M&M)	2 397,37	2 488,97	-3,68	-17,58
Компаний машиностроительной отрасли (MICEX MNF)	1 965,61	1 982,72	-0,86	-1,93
Компаний финансово-банковской отрасли (MICEX FNL)	4 405,36	4 495,05	-2,00	-4,26
Компаний потребительского сектора (MICEX CGS)	5 554,50	5 619,60	-1,16	11,68
Компаний химической и нефтехимической отрасли (MICEX CHM)	7 686,37	7 755,52	-0,89	-1,95
Тематические:				
Индекс "голубых фишек" ММВБ10	3 285,65	3 279,02	0,20	-3,21
Индекс "голубых фишек" РТС Стандарт	9 766,50	9 796,27	-0,30	-3,32
Индекс акций "второго эшелона" РТС-2	1 457,25	1 500,93	-2,91	-7,57
Индекс ММВБ - инновации	434,34	450,02	-3,48	-11,99
Индекс РТС Сибирь	575,37	588,18	-2,18	7,18
Индексы облигаций				
Индекс государственных облигаций RGBI (Russian Government Bond Index)	137,67	137,28	0,28	-0,27
Индекс корпоративных облигаций MICEX CBI (MICEX Corporate Bond Index)	93,29	93,38	-0,10	0,41
Индекс муниципальных облигаций MICEX MBI (MICEX Municipal Bond Index)	97,43	97,48	-0,05	0,50
Индикатор срочного рынка				
Российский индекс волатильности (RTSVX)	17,45	21,29	-18,04	-27,95

Наименование	Значение, руб./единица валюты		Изменение, %	Изменение с начала года, %
	29 марта	22 марта		
Курсы валют				
Доллар-рубль	31,04	30,91	0,4	2,1
Евро-рубль	39,80	39,97	-0,4	-0,9
Юань-рубль	50,07	49,84	0,5	2,7
Бивалютная корзина	34,98	34,96	0,0	0,5

Представленная Вашему вниманию информация предназначена исключительно для ознакомления. Настоящий комментарий не содержит никаких рекомендаций и не является прямым руководством к действию на финансовых рынках.
Отдел рыночной статистики Московской Биржи. 125009 Москва, Б. Кисловский пер., 13.
(495) 363-3232, gaints@micex.com, www.rts.micex.ru