

**90 БПИФ**

на 31.08.2021

**+49 БПИФ**

за 8 месяцев 2021 года

**153 млрд руб.**

**СЧА БПИФ**

на 31.08.2021

**+79 %**

прирост СЧА БПИФ за 8 месяцев 2021 года (+68 млрд руб.)

**3,2 млн**

**пайщиков БПИФ**

на 31.07.2021

(по данным отчетности УК)

**+134 %**

прирост числа пайщиков БПИФ за 7 месяцев 2021 года (+1,8 млн пайщиков)

**≈1,9 млн уникальных пайщиков БПИФ**

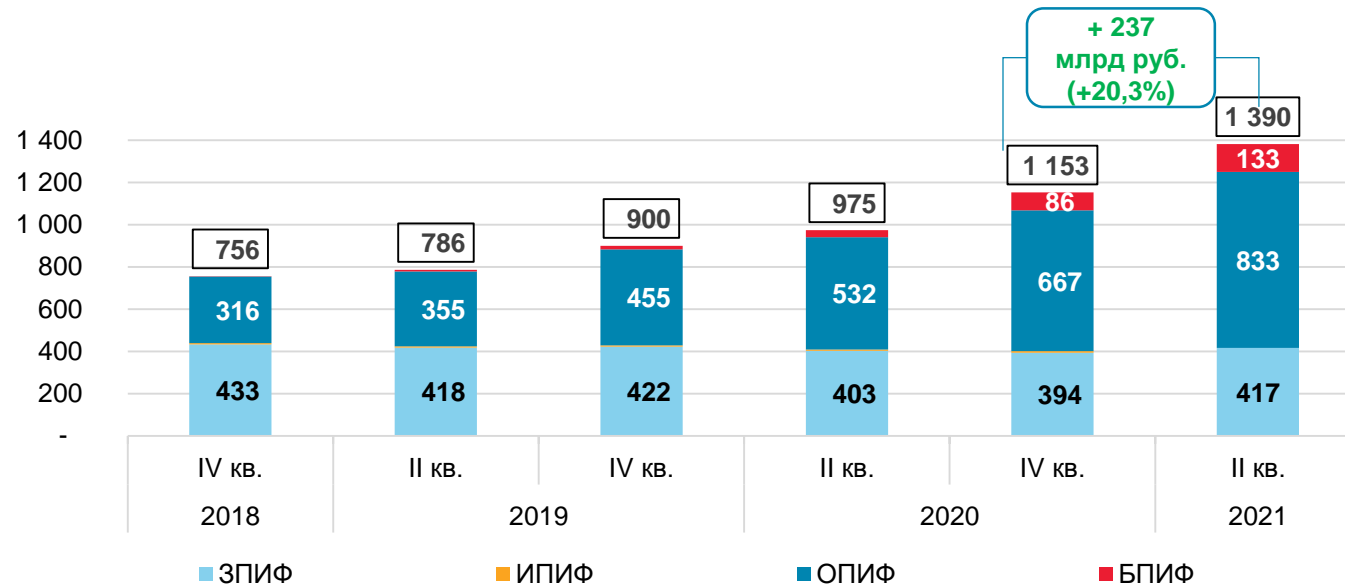
на 31.07.2021

(на основе данных по сделкам на Московской бирже)

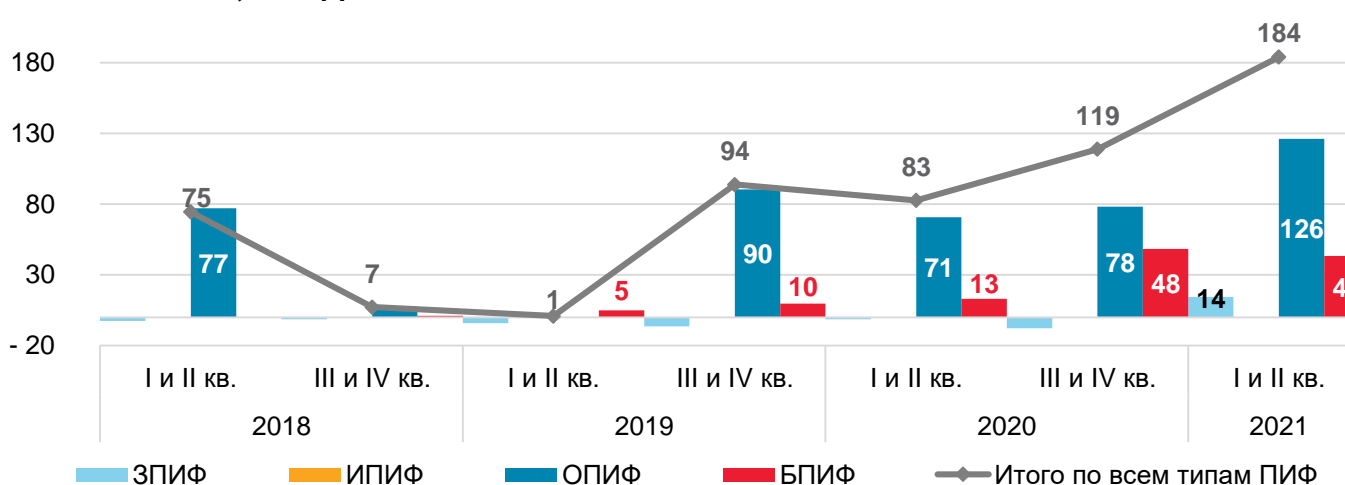
**+109 %**

прирост числа уникальных пайщиков БПИФ за 7 месяцев 2021 года (+1,0 млн пайщиков)

**СЧА ПИФ для НЕКВАЛИФИЦИРОВАННЫХ ИНВЕСТОРОВ, МЛРД РУБ.**



**ЧИСТАЯ ВЫДАЧА ПАЕВ ПИФ, ПРЕДНАЗНАЧЕННЫХ ДЛЯ НЕКВАЛИФИЦИРОВАННЫХ ИНВЕСТОРОВ, МЛРД РУБ.**



**166** млрд руб.

объем операций с БПИФ на Московской бирже за 1 полугодие 2021 года

**+45 %**

прирост объема операций с БПИФ на Московской бирже по сравнению с предыдущим полугодием (+51 млрд руб.)

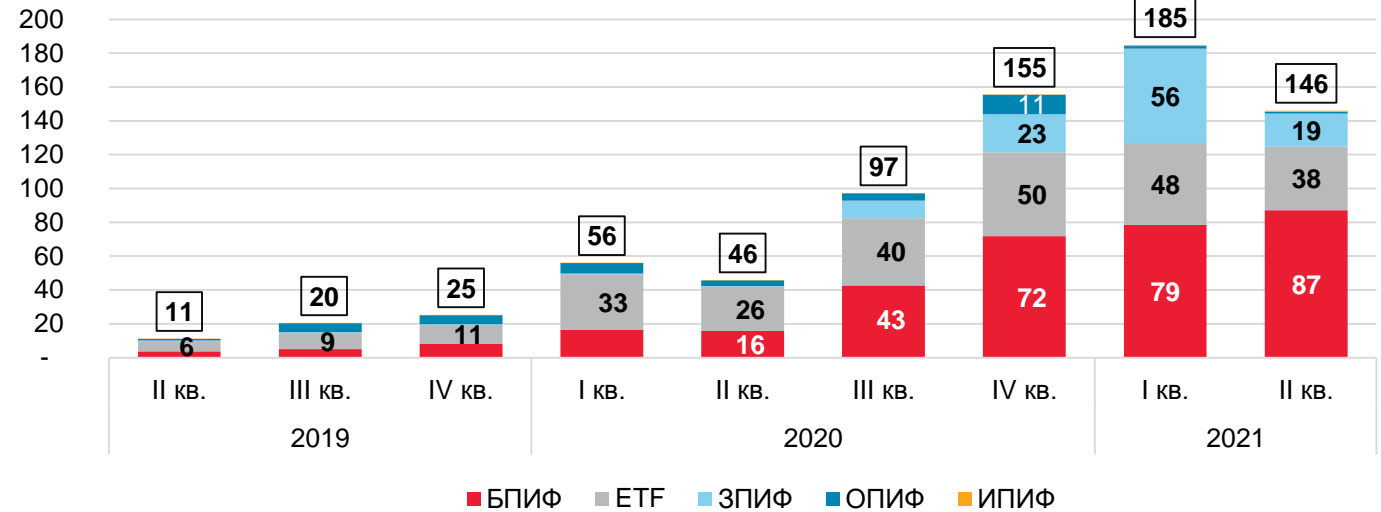
**+8,7 п.п.**

прирост доли вложений БПИФ в акции и депозитарные расписки на акции за 1 полугодие 2021 года

**29,1%**

доля активов БПИФ в иностранной валюте на 30.06.2021

**ДИНАМИКА ОБЪЕМА СДЕЛОК НА МОСКОВСКОЙ БИРЖЕ ПО ПИФ И ETF, МЛРД РУБ.**



**СТРУКТУРА АКТИВОВ БПИФ, %**

