



Динамика рынка

Индексы	Закрытие		Изменение за месяц	Изменение с начала 2009	Максимум		Минимум		Коэффициент Шарпа	Волатильность
	31.07.09	30.06.09			Значение	Дата	Значение	Дата		
Индекс ММВБ	1 053,30	971,55	8,41%	70,02%	1 057,41	27.07.09	852,03	13.07.09	0,5941	2,95%
ММВБ 10	2 239,89	2 035,61	10,04%	81,26%	2 244,43	31.07.09	1782,14	13.07.09	0,6748	3,10%
MICEX O&G	2 059,76	1 939,44	6,20%	83,87%	2 068,95	31.07.09	1679,94	13.07.09	0,4447	2,91%
MICEX PWR	1 681,22	1 701,49	-1,19%	88,45%	1 763,90	02.07.09	1453,94	13.07.09	-0,0981	2,53%
MICEX TLC	1 153,11	1 054,82	9,32%	84,83%	1 163,27	28.07.09	959,91	13.07.09	0,9706	2,00%
MICEX M&M	2 701,54	2 321,02	16,39%	133,58%	2 705,40	31.07.09	2064,70	13.07.09	1,1730	2,91%
MICEX MNF	962,68	937,98	2,63%	67,97%	965,08	31.07.09	811,16	13.07.09	0,2177	2,52%
MICEX FNL	3 270,07	2 912,07	12,29%	46,03%	3 277,67	31.07.09	2643,53	13.07.09	1,0319	2,48%
MICEX LC	1 716,06	1 567,98	9,44%	66,82%	1 721,57	27.07.09	1379,41	13.07.09	0,6541	3,01%
MICEX MC	1 511,98	1 431,57	5,62%	84,66%	1 514,94	31.07.09	1295,12	13.07.09	0,6616	1,77%
MICEX SC	2 290,79	2 232,54	2,61%	88,84%	2 292,76	31.07.09	1961,94	13.07.09	0,2938	1,85%

Капитализация (на 31.07.09)

Индексы	Кол-во акций в индексе	Капитализация		Доля покрытия капитализации рынка	Капитализация с учетом free-float и весовых коэффициентов		Капитализация компаний в индексе			
		млрд руб	млрд долл		млрд руб	млрд долл	Максимум		Минимум	
							млрд руб	млрд долл	млрд руб	млрд долл
Индекс ММВБ	30	13 753,14	388,3466	84,59%	3 333,03	94,11446721	3 846,24	108,6060551	9,42	0,26599199
ММВБ 10	10	9 267,69	261,6912	57,00%	3 809,66	107,5731478	3 846,24	108,6060551	26,55	0,74969081
MICEX O&G	12	9 178,57	259,1747	56,45%	37,31	1,053614379	3 846,24	108,6060551	5,03	0,14203182
MICEX PWR	21	1 237,51	34,9435	7,61%	92,74	2,618797002	280,26	7,913685316	11,81	0,33347828
MICEX TLC	15	743,00	20,97994	4,57%	83,66	2,362373495	352,46	9,952392516	1,58	0,04461437
MICEX M&M	10	2 095,47	59,16956	12,89%	338,60	9,561097241	604,22	17,06132499	23,89	0,67458054
MICEX MNF	10	91,88	2,594443	0,57%	8,38	0,236689786	26,54	0,749408436	1,01	0,02851931
MICEX FNL	10	1 426,02	40,26636	8,77%	2,08	0,058710279	913,78	25,8023527	0,06	0,00169422
MICEX LC	15	12 410,36	350,4306	76,33%	2 812,24	79,40893838	3 846,24	108,6060551	226,73	6,40216182
MICEX MC	30	2 564,51	72,41398	15,77%	707,54	19,9786803	280,26	7,913685316	15,63	0,4413434
MICEX SC	50	827,13	23,35552	5,09%	185,92	5,249724398	35,46	1,001281957	1,60	0,04517911



Объемы

Индексы	Объем торгов акциями, включенными в индекс										
	Июль 09		Июнь 09		Изменение за месяц	Максимум		Дата	Минимум		Дата
	млрд руб	млрд долл	млрд руб	млрд долл		Значение			Значение		
						млрд руб	млрд долл		млрд руб	млрд долл	
Индекс ММВБ	1 280,11	36,14639916	1 476,08	47,1735723	-13,28%	74,06	2,091328571	31.07.09	40,01	1,12972382	06.07.09
ММВБ 10	1 224,74	34,58305189	1 396,15	44,6192362	-12,28%	71,29	2,013020142	31.07.09	38,35	1,08295036	06.07.09
MICEX O&G	506,32	14,29692577	457,81	14,6311496	10,60%	30,28	0,854881756	21.07.09	15,43	0,43568488	03.07.09
MICEX PWR	30,86	0,871481256	39,50	1,26229229	-21,86%	2,43	0,068583591	01.07.09	0,82	0,02315915	23.07.09
MICEX TLC	8,04	0,227094929	18,73	0,59861492	-57,06%	0,65	0,018322607	22.07.09	0,18	0,00517778	14.07.09
MICEX M&M	134,23	3,790196454	98,72	3,15494225	35,97%	9,43	0,266245055	21.07.09	2,66	0,07508058	06.07.09
MICEX MNF	0,45	0,012790166	1,76	0,05611324	-74,20%	0,05	0,001361214	23.07.09	0,01	0,00028514	29.07.09
MICEX FNL	600,13	16,94572683	867,19	27,7142381	-30,80%	43,13	1,217970091	14.07.09	16,67	0,47085058	02.07.09
MICEX LC	1 145,52	32,34609113	1 282,26	40,9794917	-10,66%	67,96	1,918999793	31.07.09	34,70	0,97970955	06.07.09
MICEX MC	39,00	1,101233204	45,48	1,45333449	-14,24%	2,60	0,073507321	01.07.09	0,98	0,02758118	15.07.09
MICEX SC	7,98	0,225206516	23,24	0,74260516	-65,68%	0,65	0,018438464	22.07.09	0,22	0,00612914	09.07.09



Фондовые индексы ММВБ

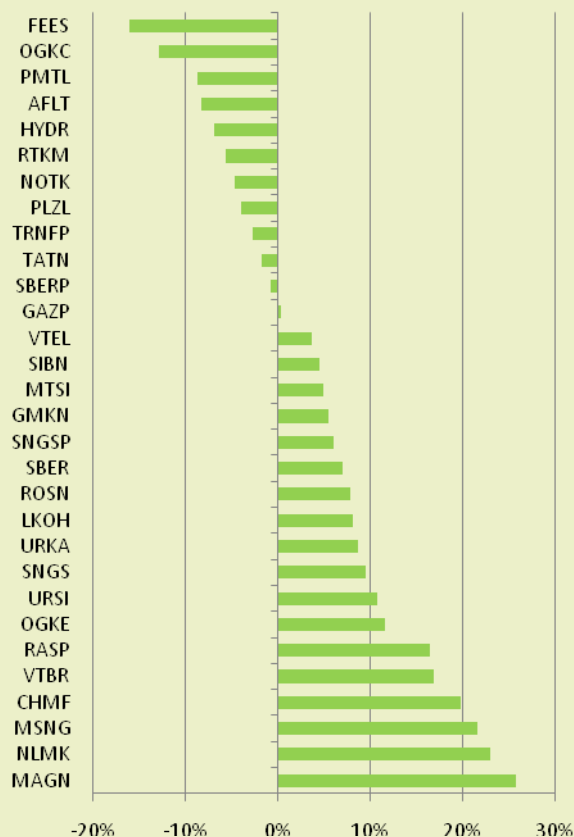
Ежемесячный обзор

Июль 2009

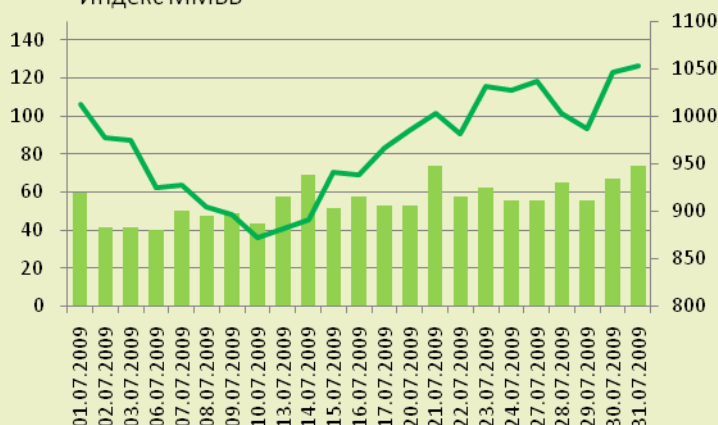
Индекс ММВБ

Заккрытие на 31.07.09 1 053,30
 Прирост индекса за месяц, % 8,41
 Объем торгов акциями, включенными в индекс, млрд руб 1 280,11

■ Динамика акций, включенных в индекс, %



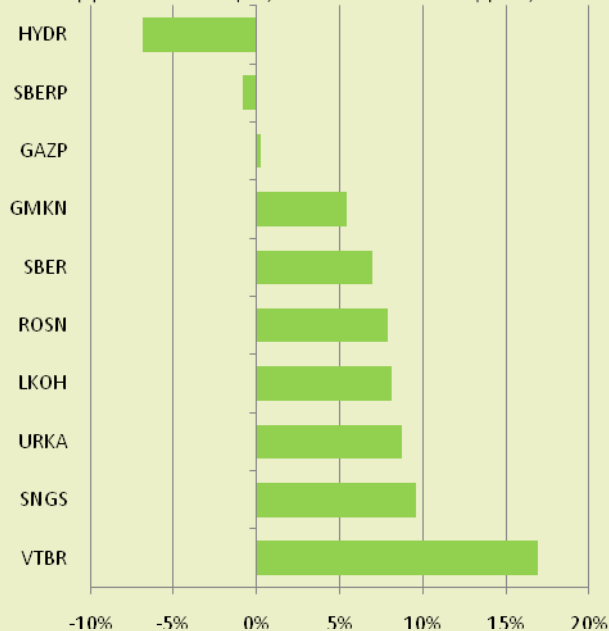
■ Объем торгов акциями, включенными в индекс, млрд руб
 — Индекс ММВБ



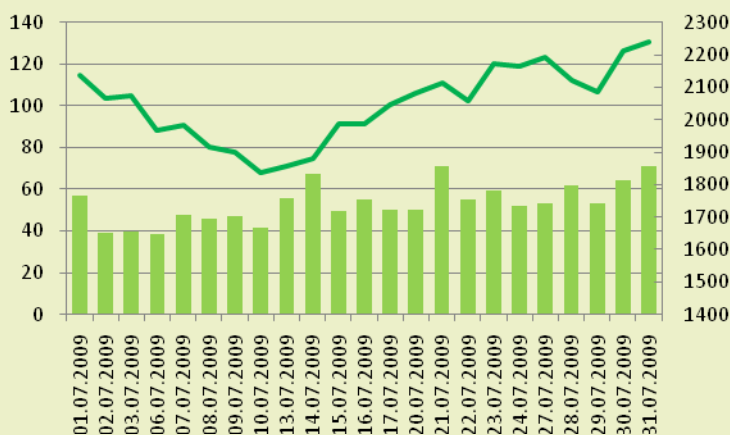
ММВБ 10

Заккрытие на 31.07.09 2 239,89
 Прирост индекса за месяц, % 10,04
 Объем торгов акциями, включенными в индекс, млрд руб 1 224,74

■ Динамика акций, включенных в индекс, %



■ Объем торгов акциями, включенными в индекс, млрд руб
 — ММВБ 10





Фондовые индексы ММВБ

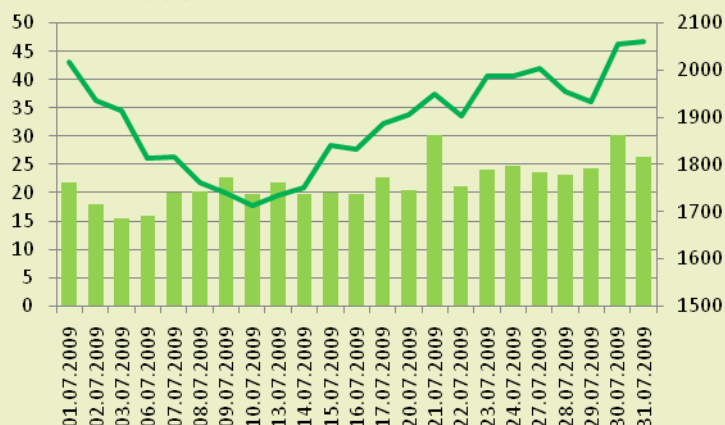
Ежемесячный обзор

Июль 2009

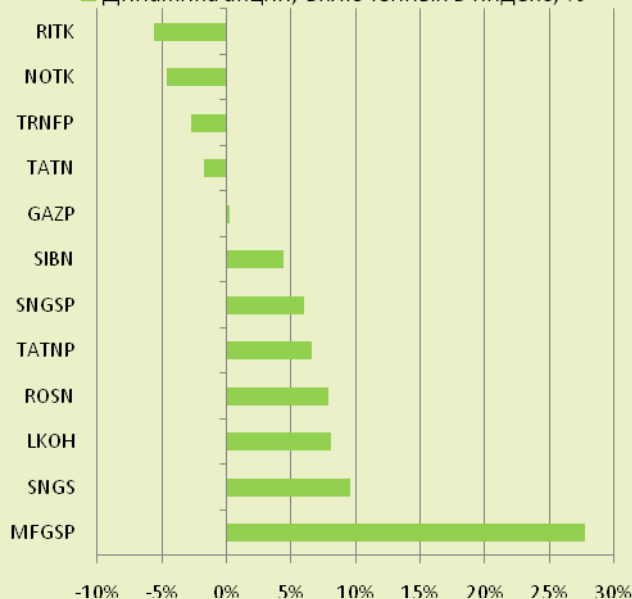
MICEX O&G

Заккрытие на 31.07.09 2 059,76
 Прирост индекса за месяц, % 6,20
 Объем торгов акциями, включенными в индекс, млрд руб 506,32

Объем торгов акциями, включенными в индекс, млрд руб
 MICEX O&G



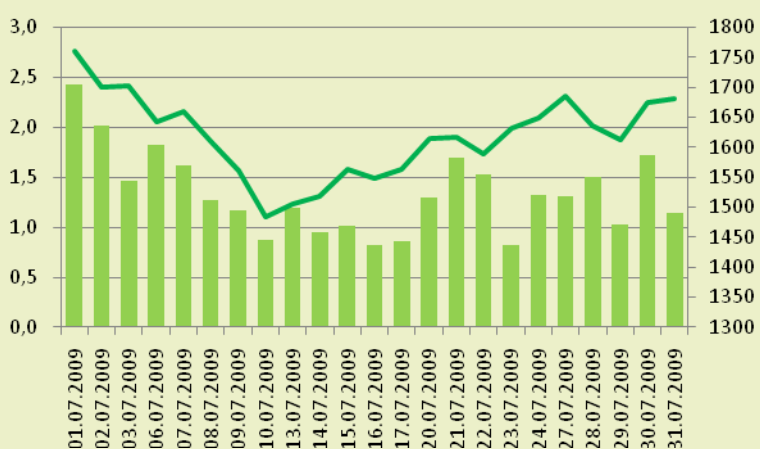
Динамика акций, включенных в индекс, %



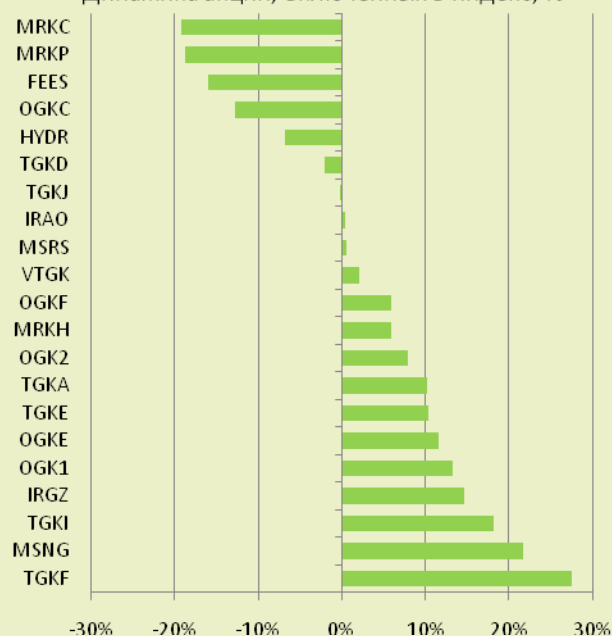
MICEX PWR

Заккрытие на 31.07.09 1 681,22
 Прирост индекса за месяц, % -1,19
 Объем торгов акциями, включенными в индекс, млрд руб 30,86

Объем торгов акциями, включенными в индекс, млрд руб
 MICEX PWR



Динамика акций, включенных в индекс, %





Фондовые индексы ММВБ

Ежемесячный обзор

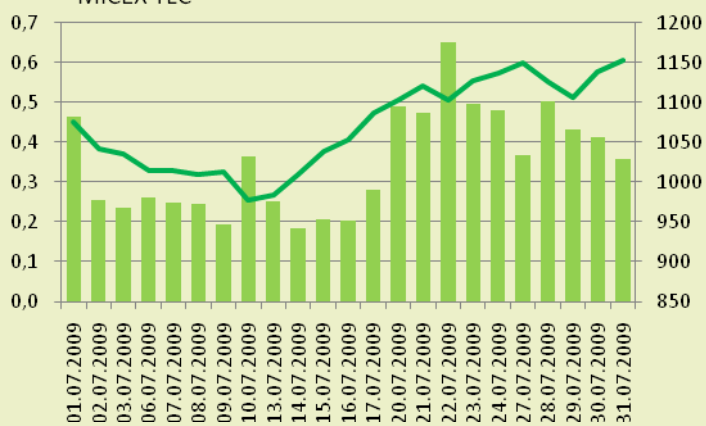
Июль 2009

MICEX TLC

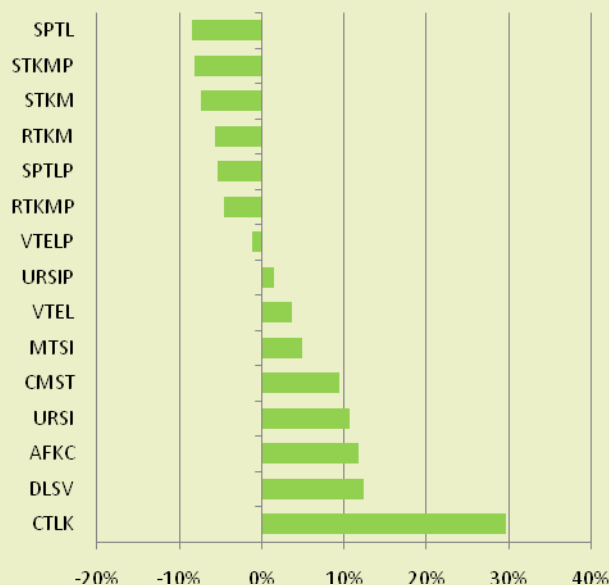
Заккрытие на 31.07.09 1 153,11
 Прирост индекса за месяц, % 9,32
 Объем торгов акциями, включенными в индекс, млрд руб 8,04

■ Объем торгов акциями, включенными в индекс, млрд руб

— MICEX TLC



■ Динамика акций, включенных в индекс, %

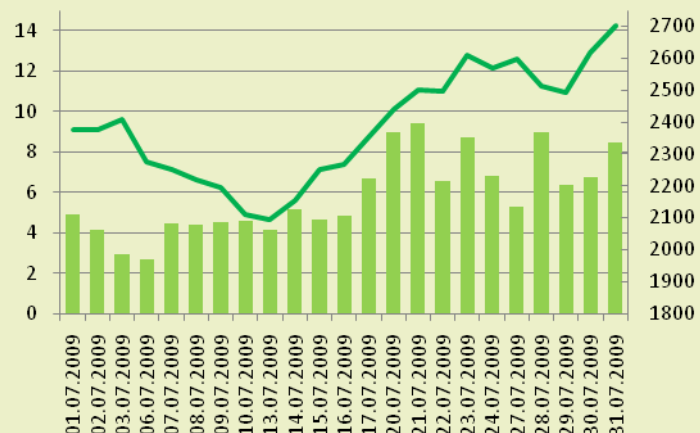


MICEX M&M

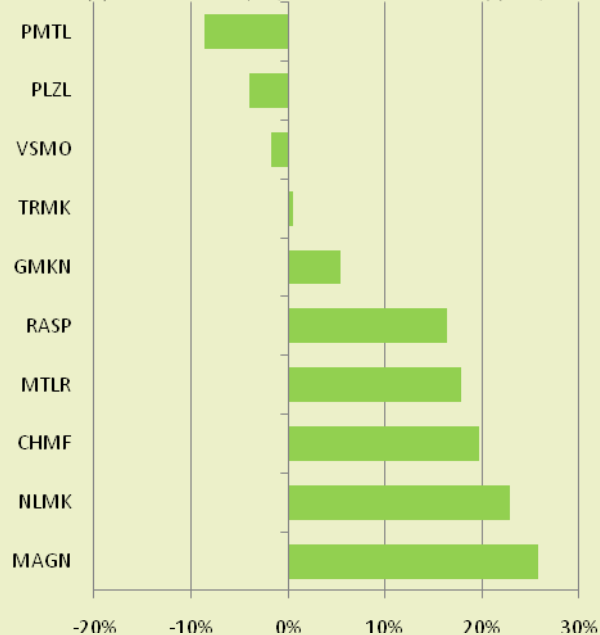
Заккрытие на 31.07.09 2 701,54
 Прирост индекса за месяц, % 16,39
 Объем торгов акциями, включенными в индекс, млрд руб 134,23

■ Объем торгов акциями, включенными в индекс, млрд руб

— MICEX M&M



■ Динамика акций, включенных в индекс, %





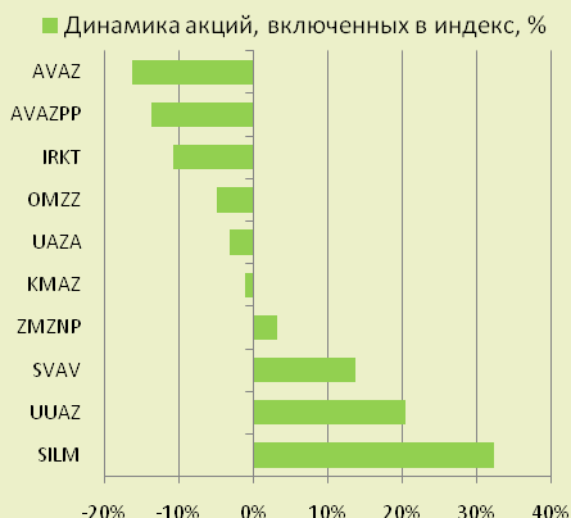
Фондовые индексы ММВБ

Ежемесячный обзор

Июль 2009

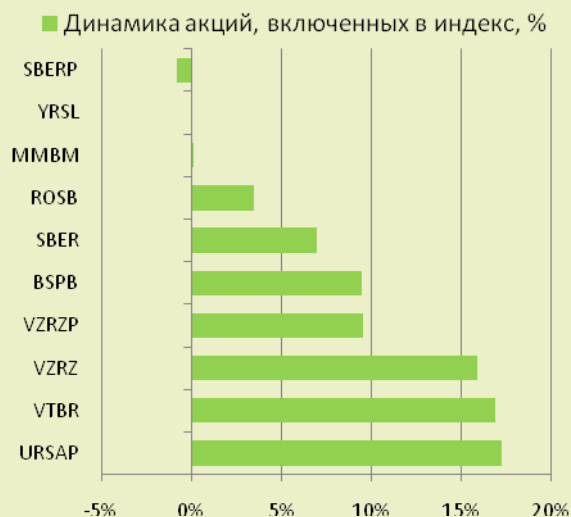
MICEX MNF

Заккрытие на 31.07.09 962,68
 Прирост индекса за месяц, % 2,63
 Объем торгов акциями, включенными в индекс, млрд руб 0,45



MICEX FNL

Заккрытие на 31.07.09 3 270,07
 Прирост индекса за месяц, % 12,29
 Объем торгов акциями, включенными в индекс, млрд руб 600,13





Фондовые индексы ММВБ

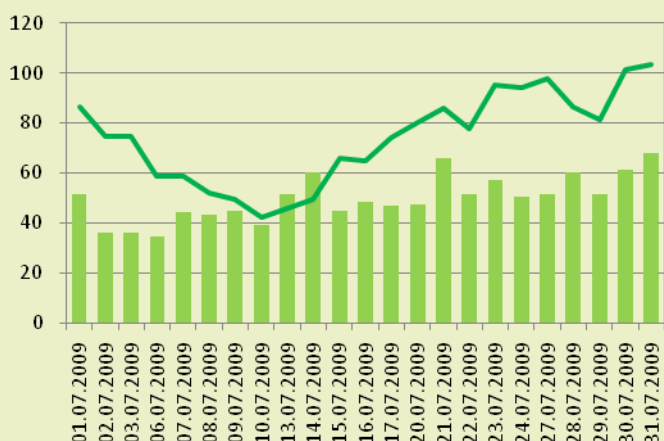
Ежемесячный обзор

Июль 2009

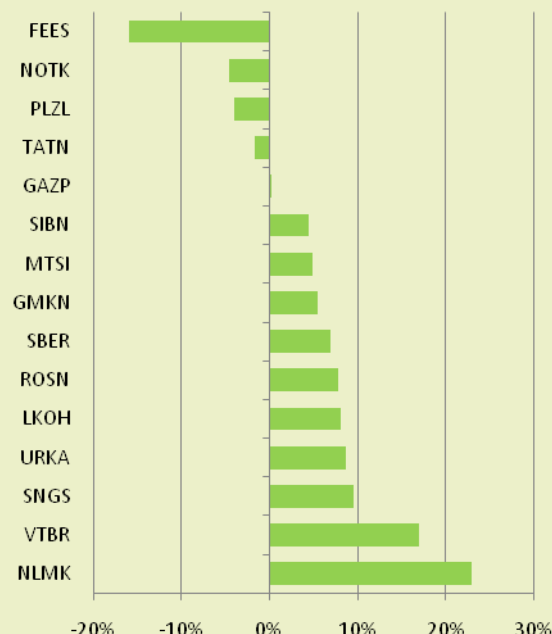
MICEX LC

Заккрытие на 31.07.09 1 716,06
 Прирост индекса за месяц, % 9,44
 Объем торгов акциями, включенными в индекс, млрд руб 1 145,52

Объем торгов акциями, включенными в индекс, млрд руб
 MICEX LC



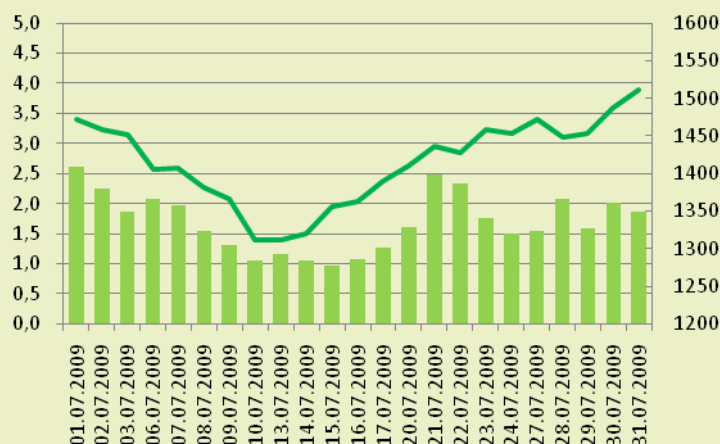
Динамика акций, включенных в индекс, %



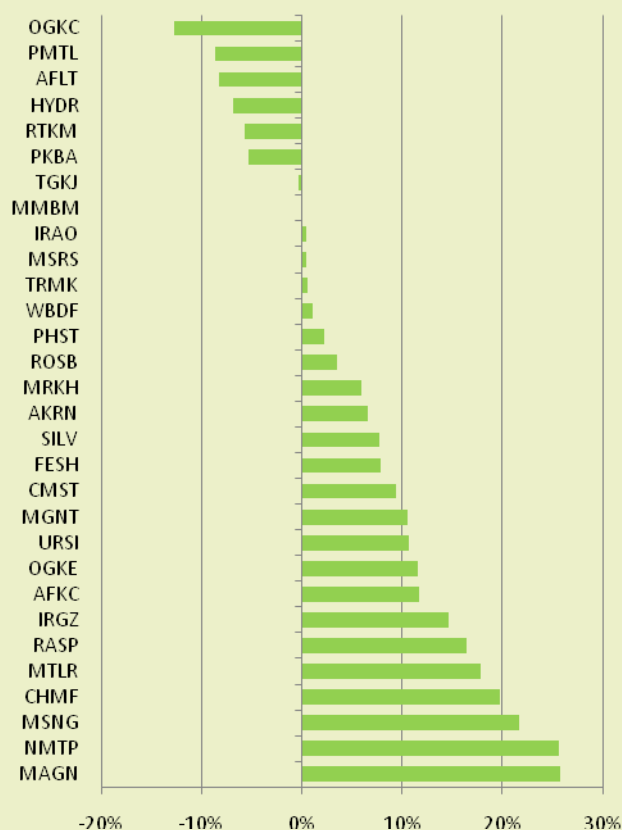
MICEX MC

Заккрытие на 31.07.09 1 511,98
 Прирост индекса за месяц, % 5,62
 Объем торгов акциями, включенными в индекс, млрд руб 39,00

Объем торгов акциями, включенными в индекс, млрд руб
 MICEX MC



Динамика акций, включенных в индекс, %





Фондовые индексы ММВБ

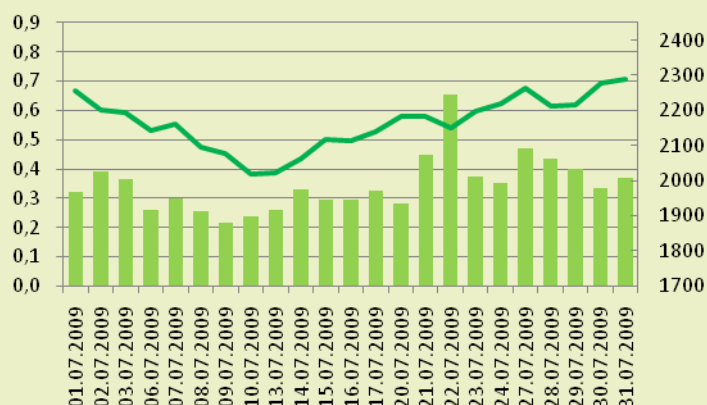
Ежемесячный обзор

Июль 2009

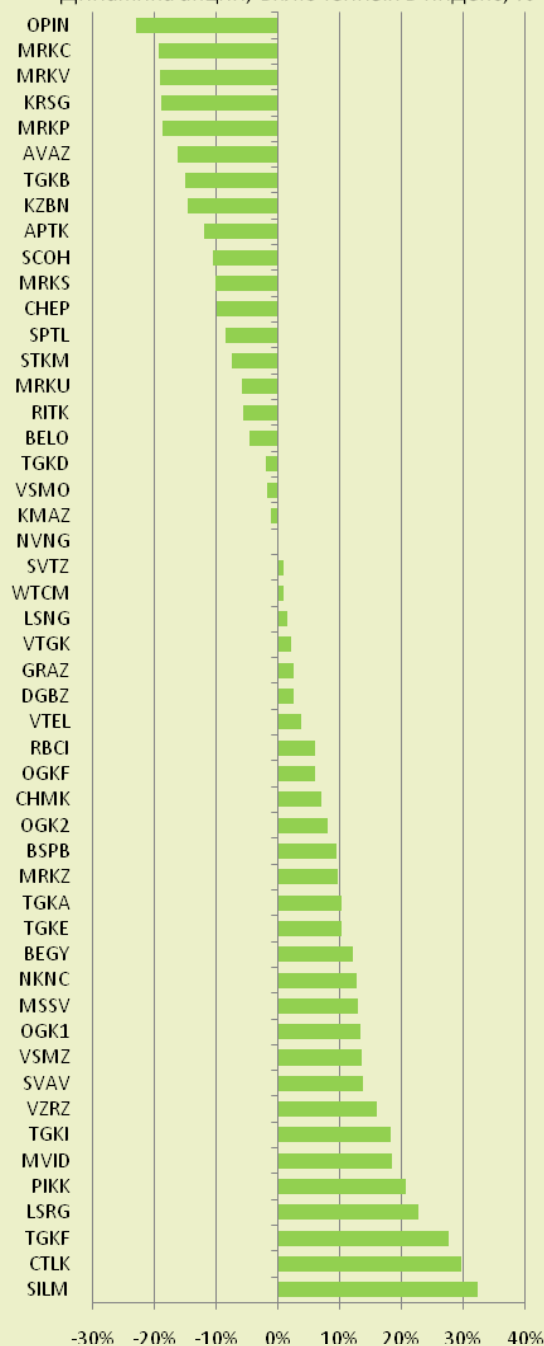
MICEX SC

Заккрытие на 31.07.09 2 290,79
 Прирост индекса за месяц, % 2,61
 Объем торгов акциями, включенными в индекс, млрд руб 7,98

■ Объем торгов акциями, включенными в индекс, млрд руб
 — MICEX SC



■ Динамика акций, включенных в индекс, %





Лента событий

Дата	Индекс	Изменение
02.07.2009	MMVB10	Произведен очередной ежеквартальный пересмотр базы расчета индекса
	MICEX LC MICEX MC MICEX SC	Произведен очередной ежеквартальный пересмотр баз расчета индексов
15.07.2009	Индекс ММВБ MICEX PWR MICEX MC	В связи с внесением изменений в параметры обыкновенных акций ОАО «РусГидро», в параметры указанных ценных бумаг, используемые при расчете индексов, внесены внеочередные изменения. В частности, объем эмиссии обыкновенных акций ОАО «РусГидро», используемый при расчете индексов, увеличен до 255 014 018 667 штук ценных бумаг. В соответствии с правилами расчета индексов в связи с внесением указанных внеочередных изменений произведен пересчет весовых коэффициентов акций, включенных в базы расчета индексов
27.07.2009	MICEX O&G MICEX PWR MICEX TLC MICEX M&M MICEX MNF MICEX FNL	Произведен очередной ежеквартальный пересмотр баз расчета индексов
	Индекс ММВБ	Произведен очередной ежеквартальный пересчет весовых коэффициентов акций, включенных в базу расчета индекса

