



Динамика рынка

Индексы	Закрытие		Изменение за месяц	Изменение с начала 2009	Максимум		Минимум		Коэффициент Шарпа	Волатильность
	29.05.09	30.04.09			Значение	Дата	Значение	Дата		
Индекс ММВБ	1 123,38	920,35	22,06%	81,33%	1 123,38	29.05.2009	957,05	05.05.2009	1,8146	2,79%
ММВБ 10	2 360,70	1 802,88	30,94%	91,03%	2 360,70	29.05.2009	1917,04	05.05.2009	2,4330	2,92%
MICEX O&G	2 245,04	1 852,37	21,20%	100,41%	2 245,04	29.05.2009	1926,42	05.05.2009	1,6945	2,87%
MICEX PWR	1 700,88	1 296,80	31,16%	90,65%	1 700,88	29.05.2009	1287,51	05.05.2009	2,1664	3,30%
MICEX TLC	1 181,93	964,75	22,51%	89,45%	1 184,15	27.05.2009	1029,30	04.05.2009	1,9663	2,63%
MICEX M&M	2 491,23	1 991,12	25,12%	115,40%	2 491,23	29.05.2009	2081,24	04.05.2009	2,3139	2,49%
MICEX MNF	1 069,39	869,64	22,97%	86,59%	1 072,29	21.05.2009	923,17	04.05.2009	1,8730	2,81%
MICEX FNL	3 330,04	2 527,12	31,77%	48,70%	3 330,04	29.05.2009	2589,38	05.05.2009	2,1698	3,36%
MICEX LC	1 840,35	1 511,61	21,75%	78,90%	1 840,35	29.05.2009	1570,00	04.05.2009	1,7513	2,85%
MICEX MC	1 504,95	1 200,80	25,33%	83,80%	1 504,95	29.05.2009	1241,28	05.05.2009	2,5614	2,27%
MICEX SC	2 232,12	1 731,94	28,88%	84,00%	2 232,12	29.05.2009	1794,23	04.05.2009	2,8376	2,33%

Капитализация (на 29.05.09)

Индексы	Кол-во акций в индексе	Капитализация		Доля, %	Капитализация с учетом free-float и весовых коэффициентов		Капитализация компаний в индексе			
							Максимум		Минимум	
		млрд руб	млрд долл		млрд руб	млрд долл	млрд руб	млрд долл	млрд руб	млрд долл
Индекс ММВБ	30	14 539,95	464,1511	85,36%	3 502,81	111,8183	4 221,93	134,7744	10,05	0,320821
ММВБ 10	10	10 965,51	350,0461	64,37%	4 471,48	142,7406	4 216,25	134,593	24,65	0,786888
MICEX O&G	12	9 906,40	316,2367	58,16%	55,43	1,76946	4 221,93	134,7744	5,06	0,161528
MICEX PWR	17	1 213,16	38,72706	7,12%	87,85	2,804388	322,98	10,31031	17,37	0,554493
MICEX TLC	15	800,84	25,56479	4,70%	75,59	2,413019	350,09	11,17573	1,59	0,050757
MICEX M&M	10	1 954,74	62,40012	11,48%	200,22	6,39151	663,38	21,1767	16,18	0,516505
MICEX MNF	6	69,41	2,215738	0,41%	2,52	0,0804446	27,60	0,88106	1,71	0,054587
MICEX FNL	8	1 480,55	47,2628	8,69%	110,73	3,53477	951,98	30,38954	2,85	0,090979
MICEX LC	15	13 062,45	416,985	76,68%	2 914,23	93,0294	4 221,93	134,7744	162,90	5,200169
MICEX MC	30	2 648,47	84,5456	15,55%	700,99	22,3773	322,98	10,31031	15,08	0,481391
MICEX SC	50	815,57	26,035	4,79%	191,94	6,12719	39,57	1,26317	4,98	0,158974



Объемы

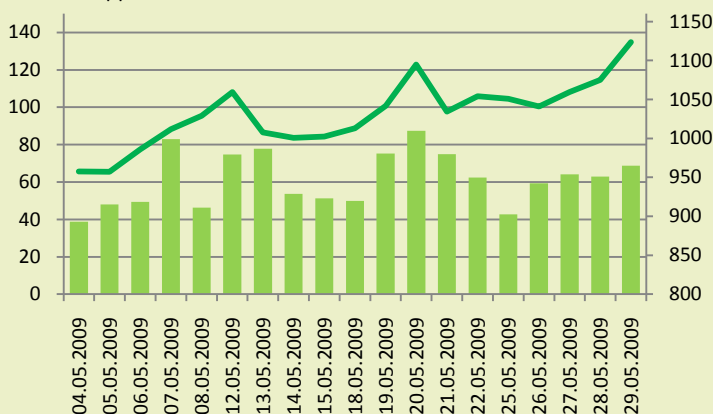
Индексы	Объем торгов акциями, включенными в индекс										
	Май 09		Апрель 09		Изменение за месяц, %	Максимум		Минимум			
						Значение		Дата	Значение		Дата
	млрд руб	млрд долл	млрд руб	млрд долл		млрд руб	млрд долл				
Индекс ММВБ	1 170,45	37,3636	964,99	29,023	21,29%	87,46	2,791938	20.05.09	38,78	1,237953	04.05.09
ММВБ 10	1 090,34	34,8063	899,95	27,06689	21,16%	82,20	2,624026	20.05.09	35,57	1,135482	04.05.09
MICEX O&G	437,40	13,96288	387,39	11,65114	12,91%	34,77	1,109944	07.05.09	13,55	0,432549	25.05.09
MICEX PWR	30,43	0,9714	29,58	0,889648	2,87%	3,10	0,0989596	29.05.09	0,54	0,01723813	15.05.09
MICEX TLC	17,78	0,567581	13,46	0,4048229	32,10%	2,53	0,0807638	20.05.09	0,41	0,0130882	28.05.09
MICEX M&M	91,49	2,920586	97,82	2,942034	-6,47%	8,31	0,2652756	20.05.09	2,45	0,07821	25.05.09
MICEX MNF	1,23	0,0392646	0,94	0,0282714	30,85%	0,23	0,00734216	20.05.09	0,014	0,00044691	18.05.09
MICEX FNL	589,48	18,81765	436,34	13,12336	35,10%	47,56	1,518232	20.05.09	16,00	0,510759	06.05.09
MICEX LC	1 039,35	33,1786	898,12	27,01185	15,73%	80,54	2,571035	20.05.09	31,62	1,009388	04.05.09
MICEX MC	43,76	1,396927	41,09	1,235822	6,50%	4,27	0,1363089	07.05.09	1,07	0,034157	18.05.09
MICEX SC	19,35	0,617699	9,71	0,2920379	99,28%	1,90	0,0606526	06.05.09	0,63	0,02011115	28.05.09



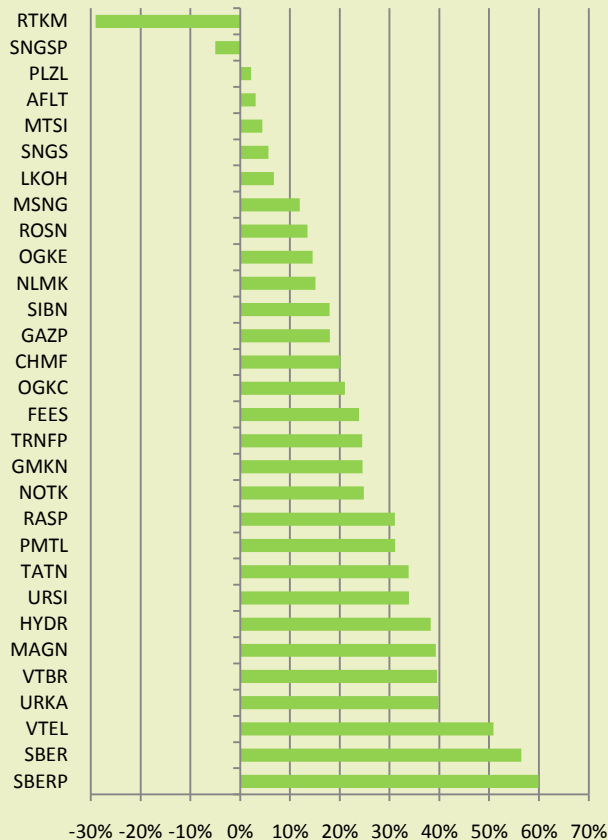
Индекс ММББ

Заккрытие на 29.05.09 1 123,38
Прирост индекса за месяц, % 22,06%
Объем торгов акциями, включенными в индекс, млрд руб 1 170,45

■ Объем торгов акциями, включенными в индекс, млрд руб
— Индекс ММББ



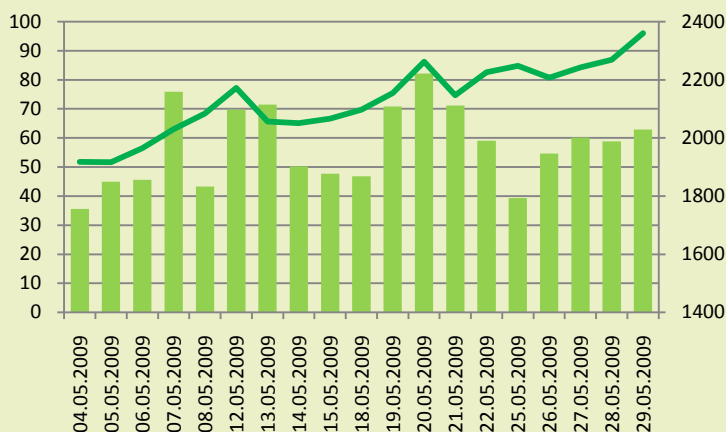
■ Динамика акций, включенных в индекс, %



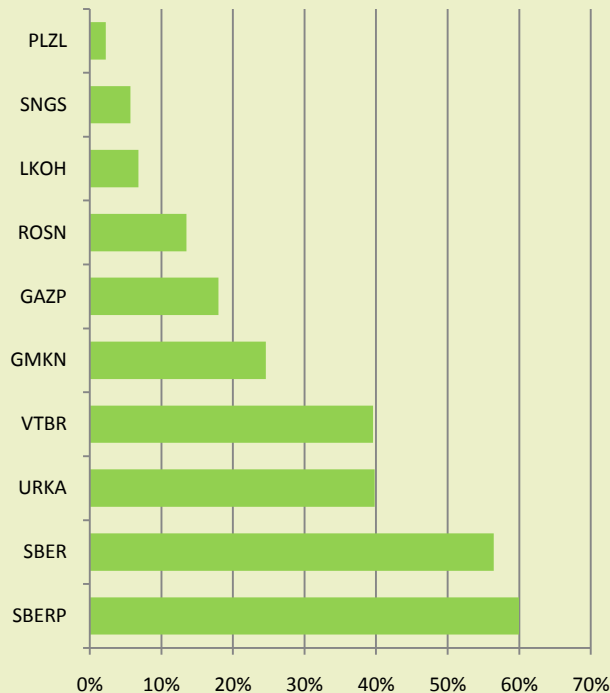
ММББ 10

Заккрытие на 29.05.09 2 360,70
Прирост индекса за месяц, % 30,94%
Объем торгов акциями, включенными в индекс, млрд руб 1 090,34

■ Объем торгов акциями, включенными в индекс, млрд руб
— ММББ 10



■ Динамика акций, включенных в индекс, %

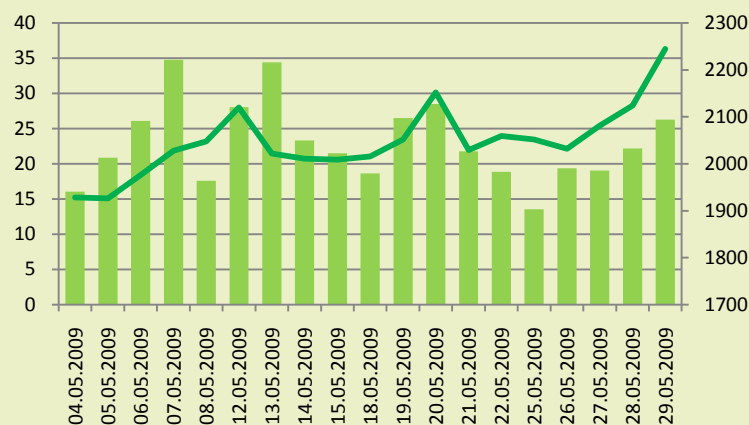




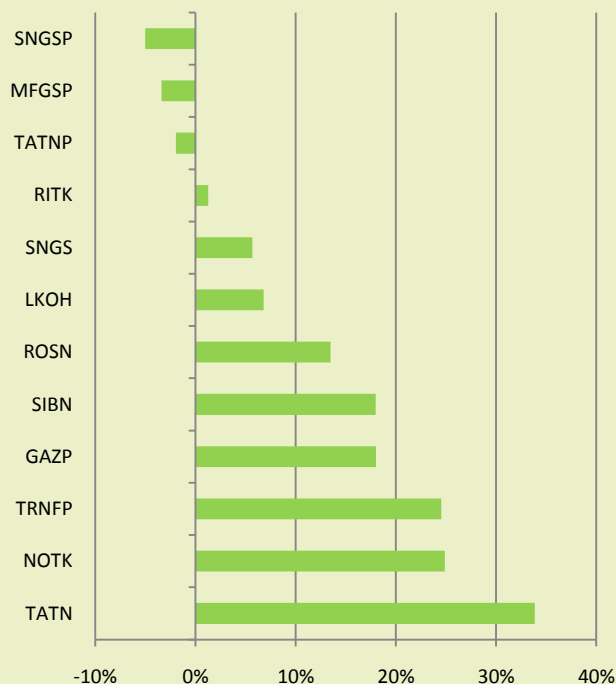
MICEX O&G

Закрытие на 29.05.09 2 245,04
Прирост индекса за месяц, % 21,20%
Объем торгов акциями, включенными в индекс, млрд руб 437,40

Объем торгов акциями, включенными в индекс, млрд руб
MICEX O&G



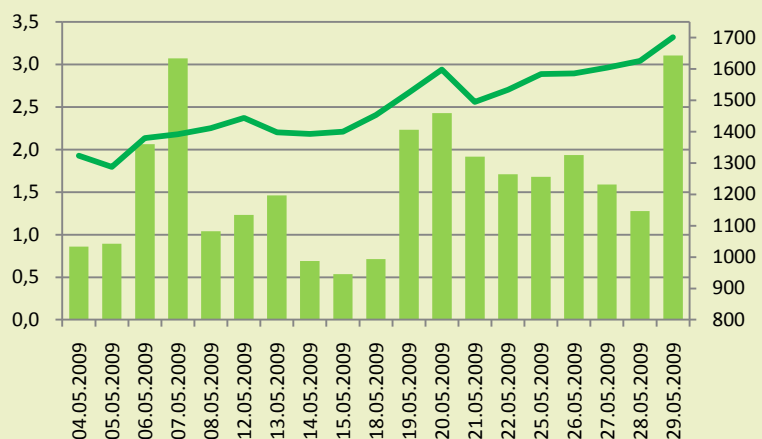
Динамика акций, включенных в индекс, %



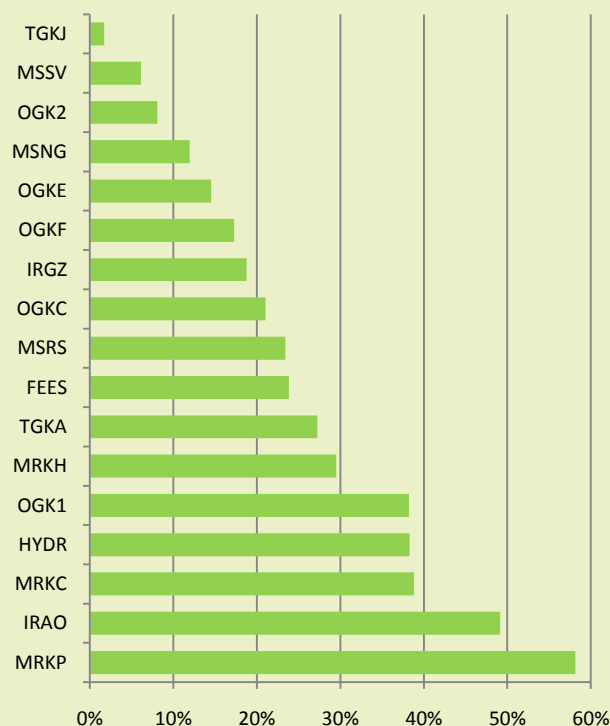
MICEX PWR

Закрытие на 29.05.09 1 700,88
Прирост индекса за месяц, % 31,16%
Объем торгов акциями, включенными в индекс, млрд руб 30,43

Объем торгов акциями, включенными в индекс, млрд руб
MICEX PWR



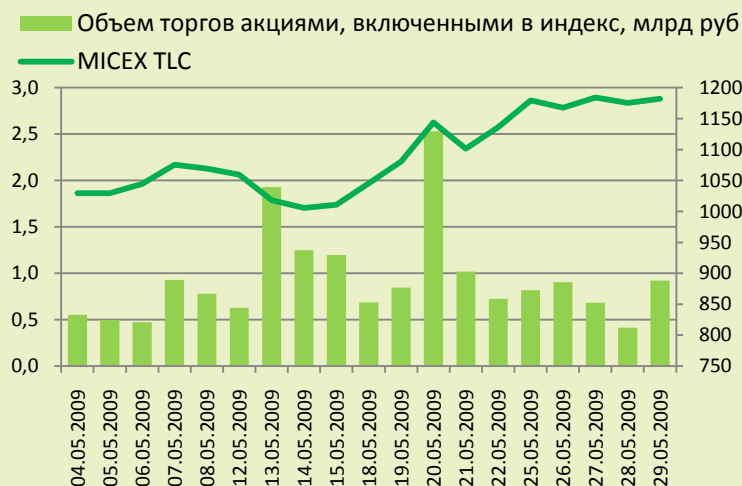
Динамика акций, включенных в индекс, %



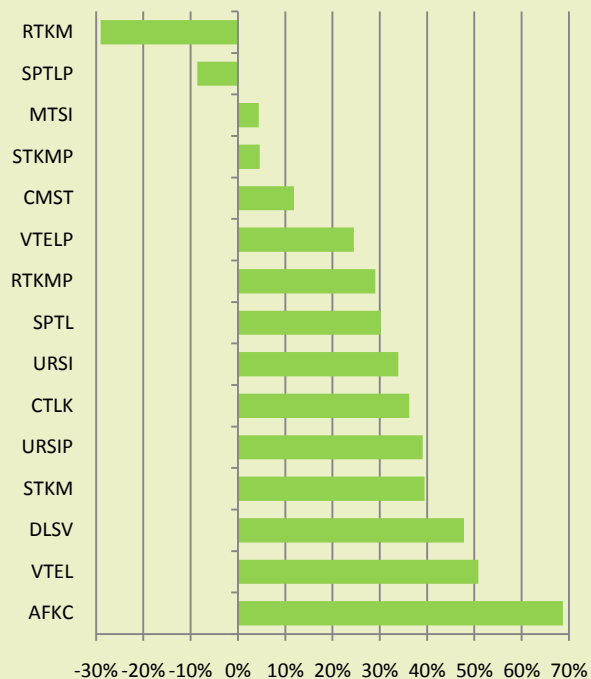


MICEX TLC

Заккрытие на 29.05.09 1 181,93
Прирост индекса за месяц, % 22,51%
Объем торгов акциями, включенными в индекс, млрд руб 17,78



Динамика акций, включенных в индекс, %

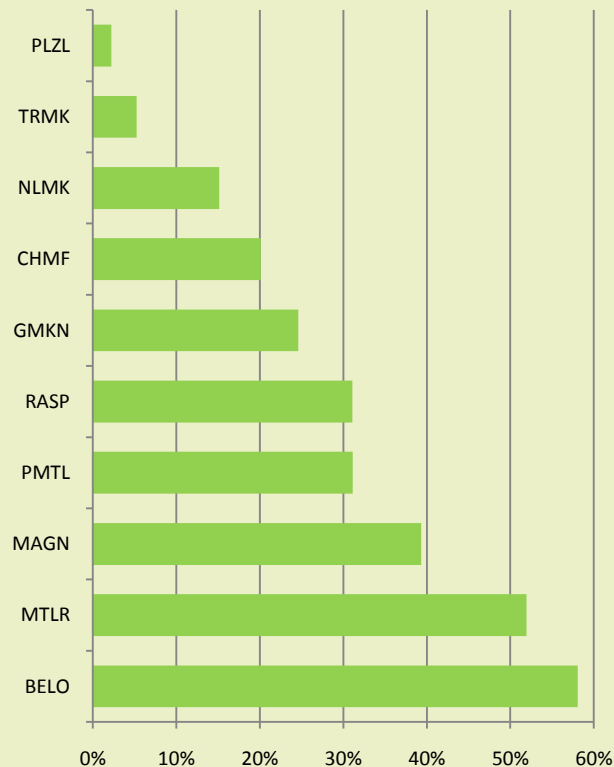


MICEX M&M

Заккрытие на 29.05.09 2 491,23
Прирост индекса за месяц, % 25,12%
Объем торгов акциями, включенными в индекс, млрд руб 91,49



Динамика акций, включенных в индекс, %





Фондовые индексы ММВБ

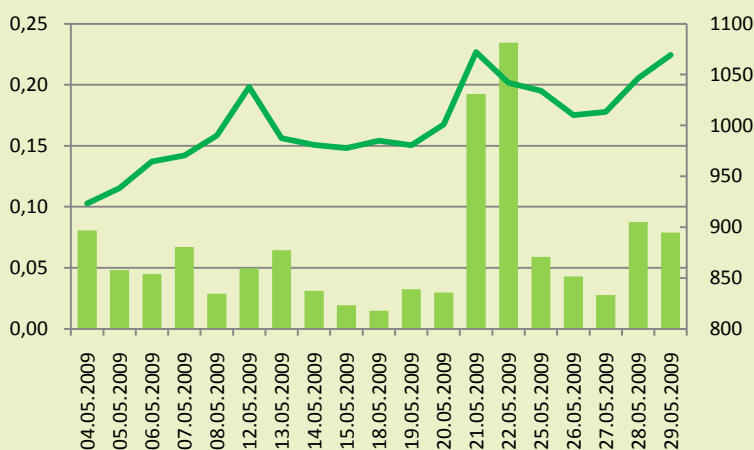
Ежемесячный обзор

Май 2009

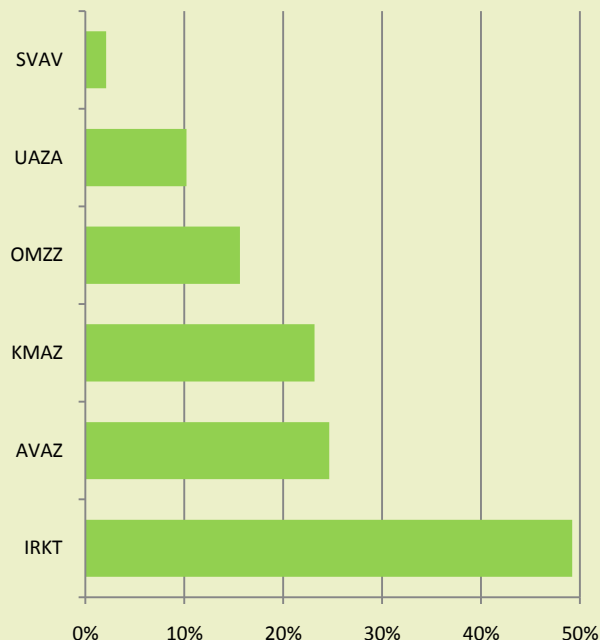
MICEX MNF

Заккрытие на 29.05.09 1 069,39
 Прирост индекса за месяц, % 22,97%
 Объем торгов акциями, включенными в индекс, млрд руб 1,23

■ Объем торгов акциями, включенными в индекс, млрд руб
 — MICEX MNF



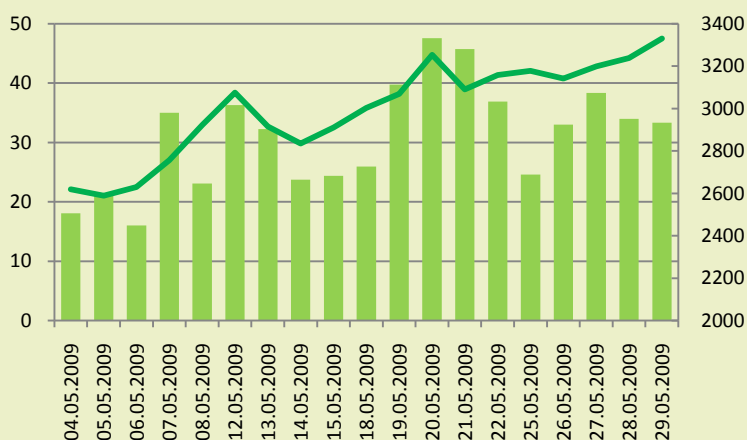
■ Динамика акций, включенных в индекс, %



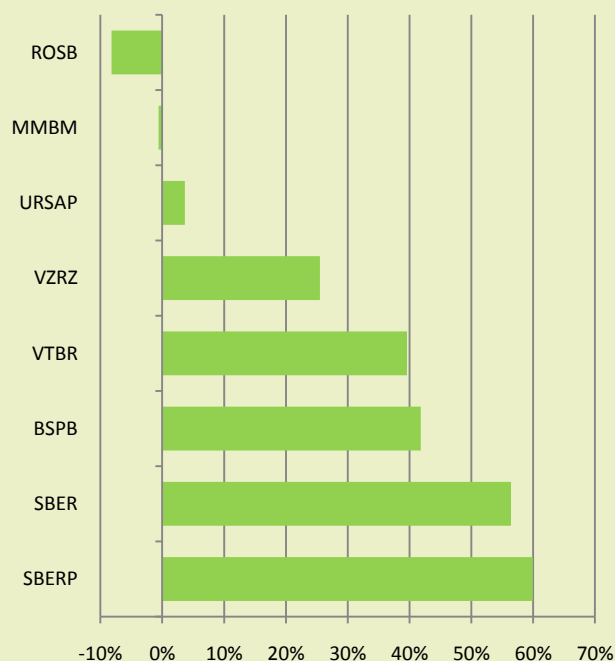
MICEX FNL

Заккрытие на 29.05.09 3 330,04
 Прирост индекса за месяц, % 31,77%
 Объем торгов акциями, включенными в индекс, млрд руб 589,48

■ Объем торгов акциями, включенными в индекс, млрд руб
 — MICEX FNL



■ Динамика акций, включенных в индекс, %





Фондовые индексы ММВБ

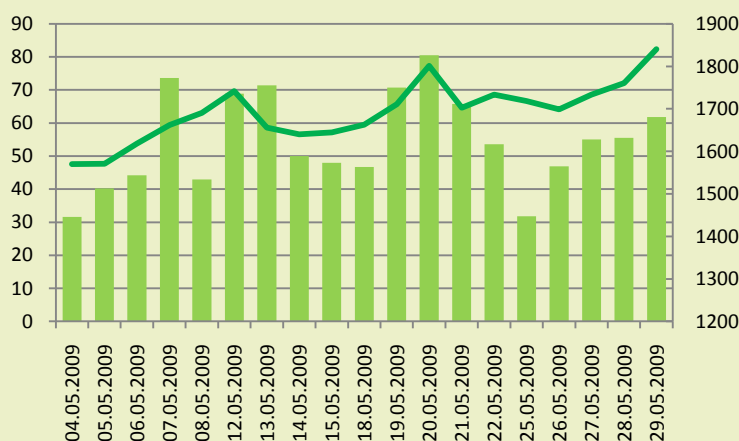
Ежемесячный обзор

Май 2009

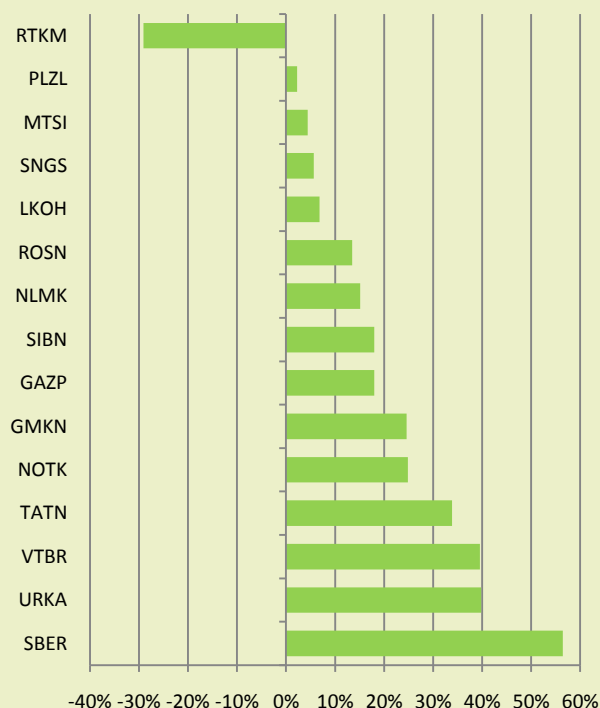
MICEX LC

Закрытие на 29.05.09 1 840,35
 Прирост индекса за месяц, % 21,75%
 Объем торгов акциями, включенными в индекс, млрд руб 1 039,35

■ Объем торгов акциями, включенными в индекс, млрд руб
 — MICEX LC



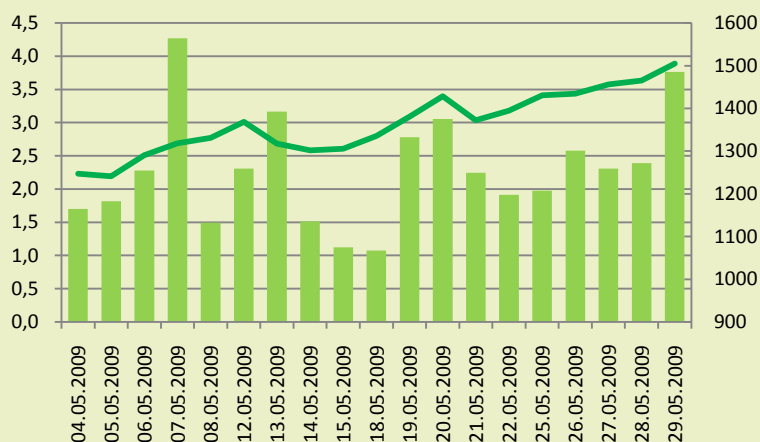
■ Динамика акций, включенных в индекс, %



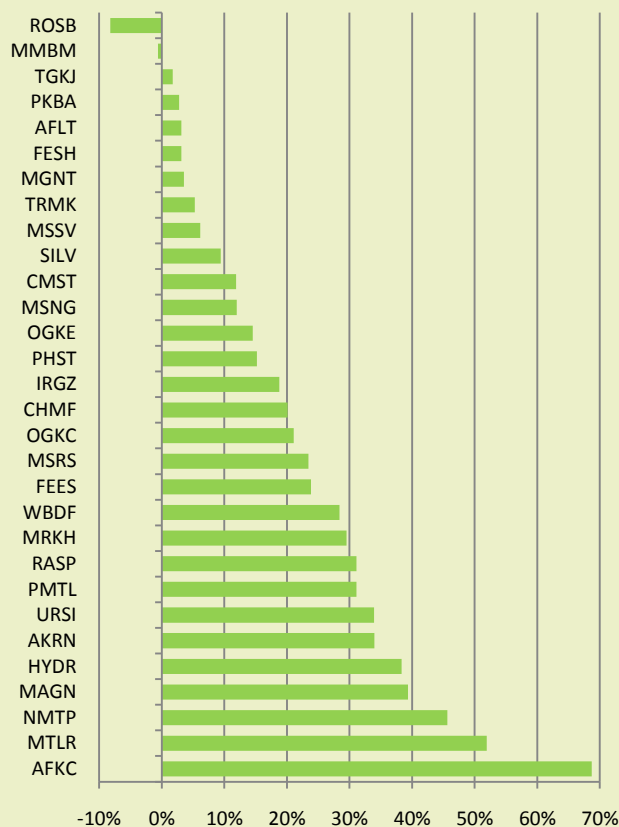
MICEX MC

Закрытие на 29.05.09 1 504,95
 Прирост индекса за месяц, % 25,33%
 Объем торгов акциями, включенными в индекс, млрд руб 43,76

■ Объем торгов акциями, включенными в индекс, млрд руб
 — MICEX MC



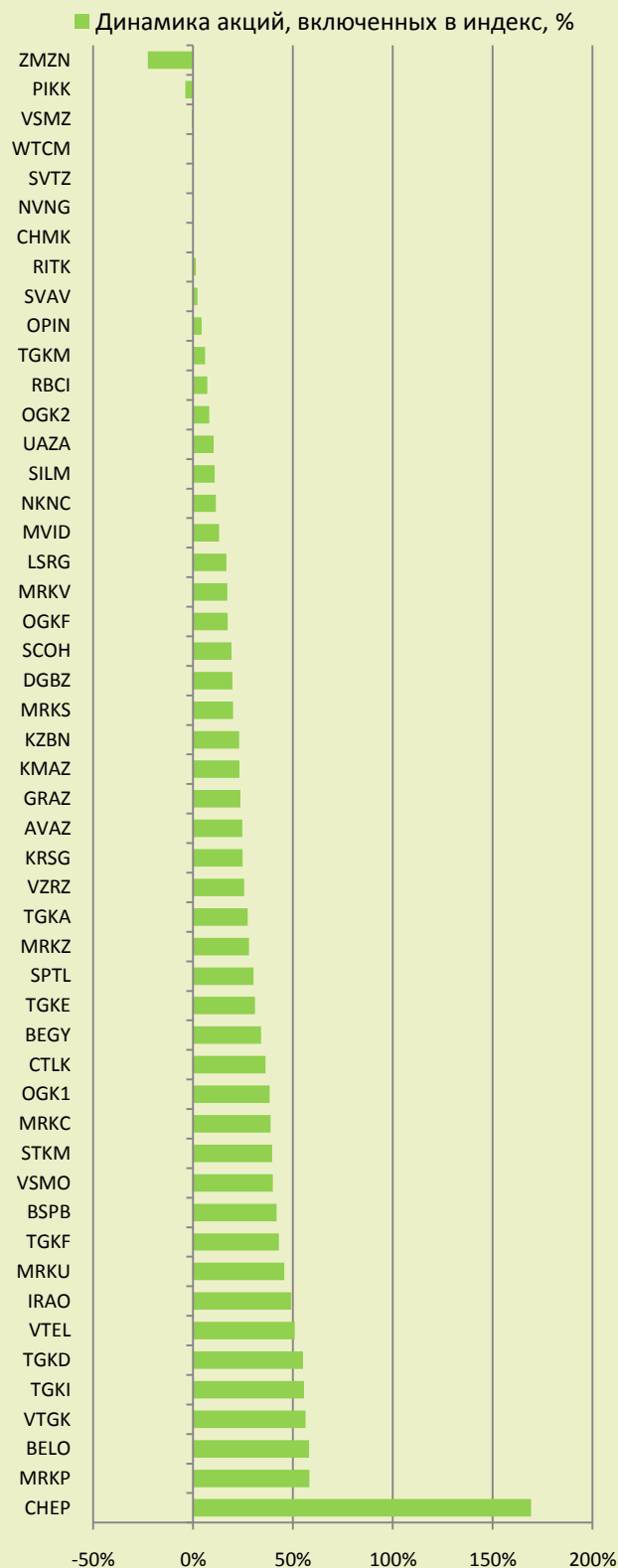
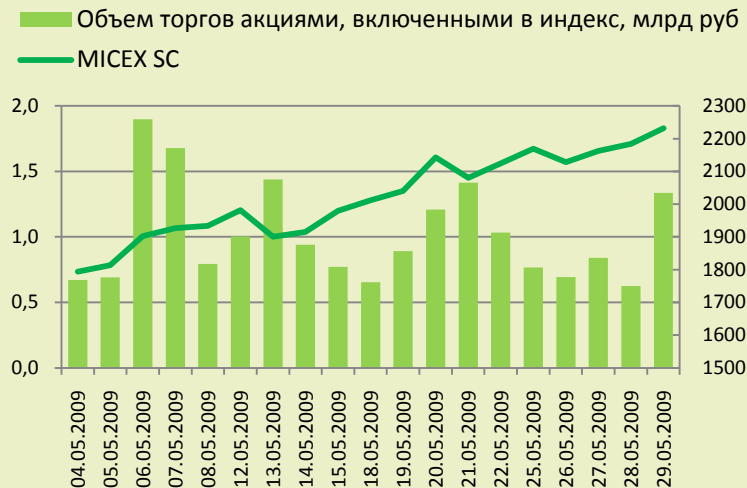
■ Динамика акций, включенных в индекс, %





MICEX SC

Заккрытие на 29.05.09 2 232,12
Прирост индекса за месяц, % 28,88%
Объем торгов акциями, включенными в индекс, млрд руб 19,35





Лента событий

Дата	Индекс	Изменение
22.05.2009	MICEX MC MICEX SC	<p>В связи с прекращением торгов в ЗАО «ФБ ММВБ» обыкновенными акциями ОАО «Лебедянский» (государственный регистрационный номер 1-04-40982-А) в базы расчета индексов внесены внеочередные изменения. В частности, из базы расчета индекса MICEX MC исключены указанные ценные бумаги, в базу расчета индекса вместо указанных ценных бумаг включены обыкновенные акции ОАО «ВБД ПП», исключенные из базы расчета MICEX SC. В базу расчета MICEX SC вместо исключенных обыкновенных акций ОАО «ВБД ПП» включены обыкновенные акции ОАО «РБК Информационные системы».</p> <p>Кроме того, в соответствии с Правилами расчета капитализационных индексов в связи с внесением внеочередных изменений в базы расчета индексов произведен пересчет весовых коэффициентов акций, включенных в базы расчета индексов.</p>

