



### Динамика рынка

Индексы	Закрытие		Изменение за месяц, %	Изменение с начала 2009, %	Максимум		Минимум		Коэффициент Шарпа	Волатильность, %
	31.03.09	27.02.09			Значение	Дата	Значение	Дата		
Индекс ММВБ	772,93	666,05	16,05%	24,76%	851,35	25.03.2009	646,79	02.03.2009	0,8718	4,02%
ММВБ 10	1 521,34	1 225,77	24,11%	23,11%	1 671,16	25.03.2009	1195,64	02.03.2009	1,2609	4,17%
MICEX O&G	1 518,96	1 382,86	9,84%	35,59%	1 703,19	23.03.2009	1326,38	02.03.2009	0,5108	4,20%
MICEX PWR	975,72	902,36	8,13%	9,37%	983,83	26.03.2009	874,92	05.03.2009	0,9111	1,95%
MICEX TLC	823,15	700,68	17,48%	31,94%	882,44	26.03.2009	713,92	05.03.2009	1,5963	2,39%
MICEX M&M	1 697,25	1 545,32	9,83%	46,75%	1 851,77	23.03.2009	1507,50	03.03.2009	0,7738	2,77%
MICEX MNF	689,41	535,80	28,67%	20,29%	689,41	31.03.2009	517,52	03.03.2009	1,8877	3,31%
MICEX FNL	2 150,78	1 736,62	23,85%	-3,96%	2 447,59	25.03.2009	1714,04	02.03.2009	1,0642	4,89%
MICEX LC	1 276,56	1 095,82	16,49%	24,09%	1 422,94	25.03.2009	1062,09	02.03.2009	0,8456	4,26%
MICEX MC	997,65	885,31	12,69%	21,84%	1 005,07	26.03.2009	872,58	02.03.2009	1,7284	1,60%
MICEX SC	1 359,16	1 214,19	11,94%	12,04%	1 371,10	26.03.2009	1191,68	02.03.2009	1,5559	1,67%

### Капитализация (на 31.03.09)

Индексы	Кол-во акций в индексе	Капитализация, млрд долл	Доля покрытия капитализации рынка, %	Рыночная капитализация (с учетом free-float), млрд долл	Капитализация компаний в индексе, млрд долл	
					Максимум	Минимум
Индекс ММВБ	30	286,88	83,5%	78,77	85,62	0,06
ММВБ 10	10	222,06	64,6%	64,53	85,62	0,28
MICEX O&G	12	205,46	59,8%	58,37	85,62	0,11
MICEX PWR	18	19,90	5,8%	4,14	5,22	0,13
MICEX TLC	16	17,85	5,2%	3,43	8,13	0,02
MICEX M&M	9	36,63	10,7%	7,88	11,35	0,25
MICEX MNF	7	1,32	0,4%	0,19	0,49	0,02
MICEX FNL	9	23,88	7,0%	7,37	12,70	0,005
MICEX LC	15	266,36	77,5%	73,05	85,62	4,84
MICEX MC	30	47,80	13,9%	9,48	5,22	0,31
MICEX SC	50	7,13	2,1%	1,24	0,72	0,02





### Объемы

Индексы	Объем торгов акциями, включенными в индекс, млрд долл						
	Март 09	Февраль 09	Изменение за месяц, %	Максимум		Минимум	
				Значение	Дата	Значение	Дата
Индекс ММВБ	25,64	16,42	56,16%	1,830	23.03.09	0,516	02.03.09
ММВБ 10	24,18	15,32	57,84%	1,724	23.03.09	0,482	02.03.09
MICEX O&G	12,42	9,37	32,51%	0,912	13.03.09	0,292	02.03.09
MICEX PWR	0,35	0,28	25,97%	0,048	26.03.09	0,009	04.03.09
MICEX TLC	0,33	0,2	65,14%	0,064	25.03.09	0,007	05.03.09
MICEX M&M	2,75	2,47	11,51%	0,247	20.03.09	0,071	06.03.09
MICEX MNF	0,015	0,007	112,10%	0,0039	20.03.09	0,0001	06.03.09
MICEX FNL	9,45	3,99	136,73%	0,935	19.03.09	0,127	02.03.09
MICEX LC	24,48	15,53	57,61%	1,729	19.03.09	0,491	02.03.09
MICEX MC	0,69	0,59	16,36%	0,084	26.03.09	0,016	03.03.09
MICEX SC	0,12	0,08	46,00%	0,010	27.03.09	0,002	02.03.09



## Фондовые индексы ММВБ

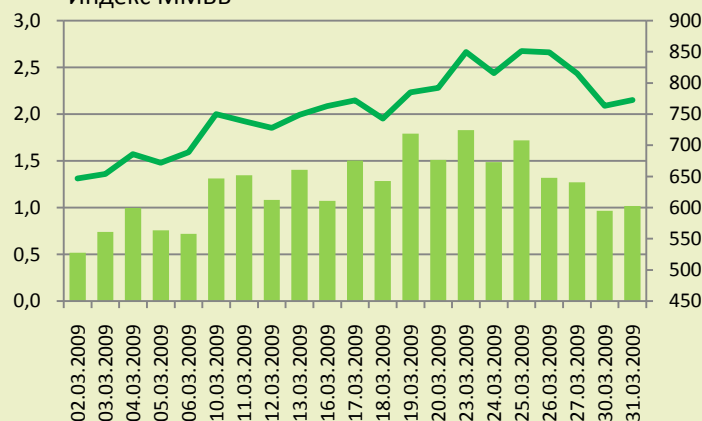
### Ежемесячный обзор

Март 2009

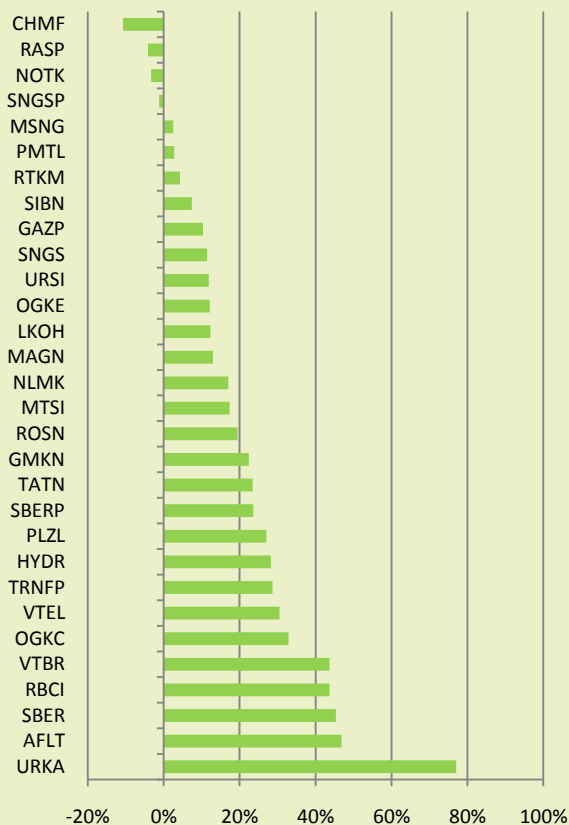
#### Индекс ММВБ

Закрытие на 31.03.09 772,93  
 Прирост индекса за месяц, % 16,05  
 Объем торгов акциями, включенными в индекс, млн долл 25 641,18

Объем торгов акциями, включенными в индекс, млрд долл  
 Индекс ММВБ



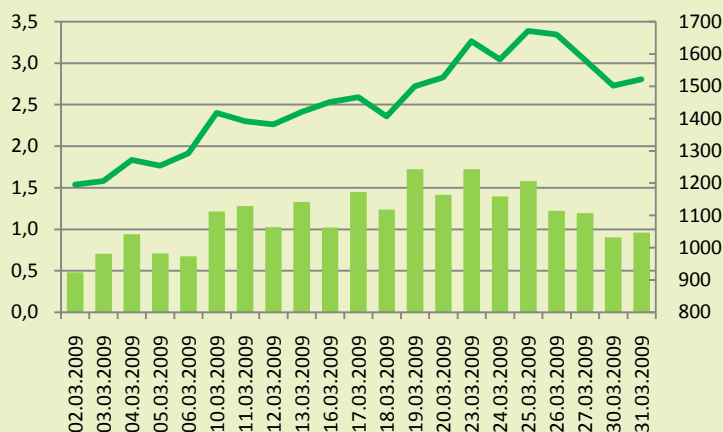
Динамика акций, включенных в индекс, %



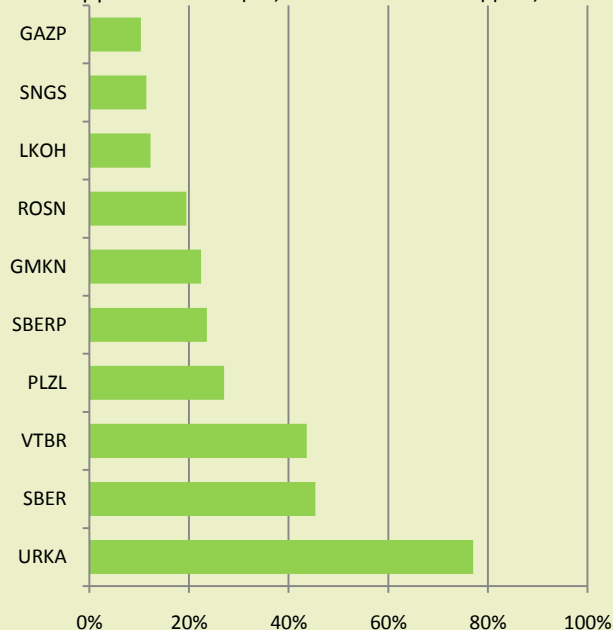
#### ММВБ 10

Закрытие на 31.03.09 1 521,34  
 Прирост индекса за месяц, % 24,11  
 Объем торгов акциями, включенными в индекс, млн долл 24 181,85

Объем торгов акциями, включенными в индекс, млрд долл  
 ММВБ 10



Динамика акций, включенных в индекс, %





## Фондовые индексы ММВБ

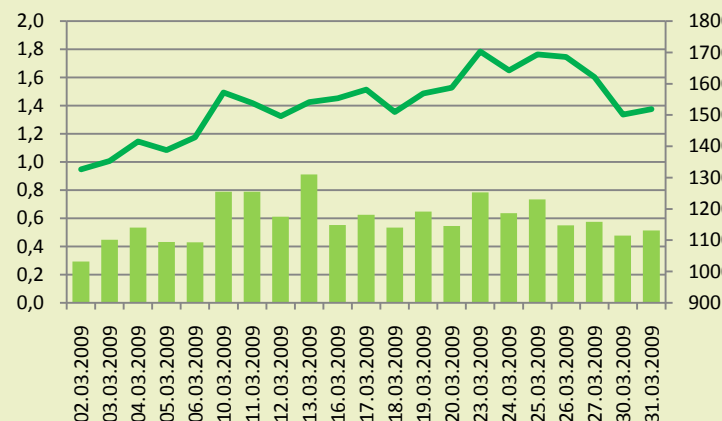
### Ежемесячный обзор

Март 2009

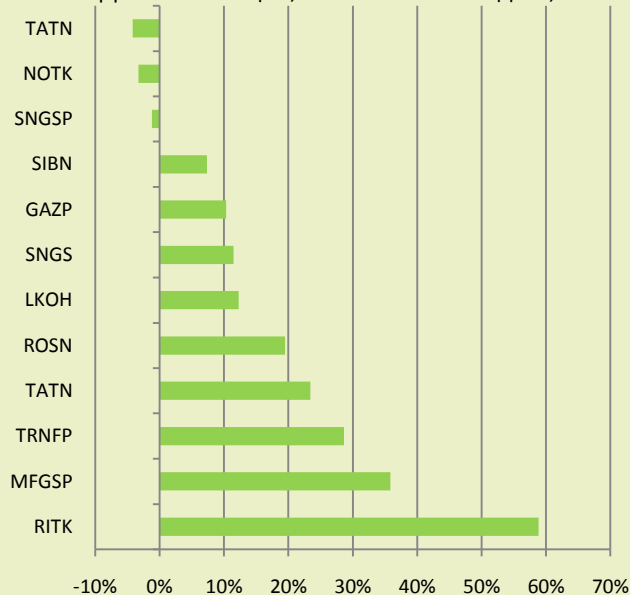
#### MICEX O&G

Заккрытие на 31.03.09 1 518,96  
 Прирост индекса за месяц, % 9,84  
 Объем торгов акциями, включенными в индекс, млн долл 12 416,54

Объем торгов акциями, включенными в индекс, млрд долл  
 MICEX O&G



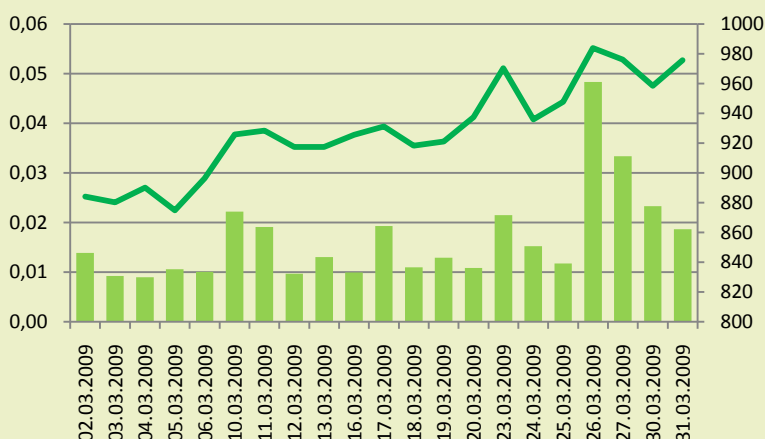
Динамика акций, включенных в индекс, %



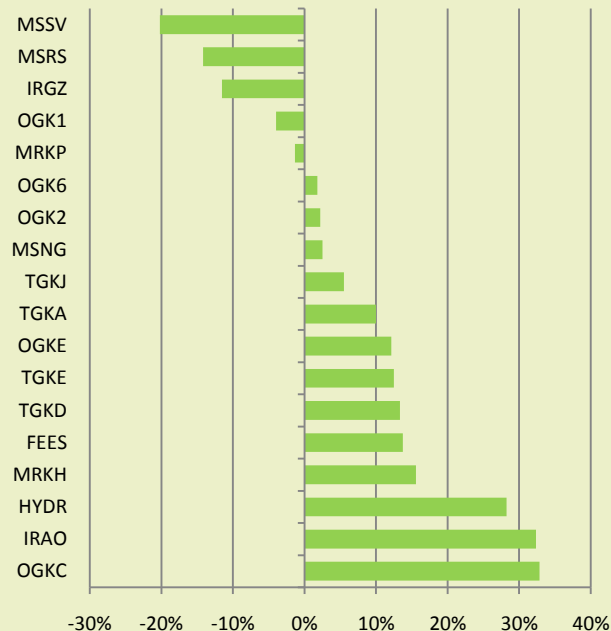
#### MICEX PWR

Заккрытие на 31.03.09 975,72  
 Прирост индекса за месяц, % 8,13  
 Объем торгов акциями, включенными в индекс, млн долл 352,70

Объем торгов акциями, включенными в индекс, млрд долл  
 MICEX PWR



Динамика акций, включенных в индекс, %

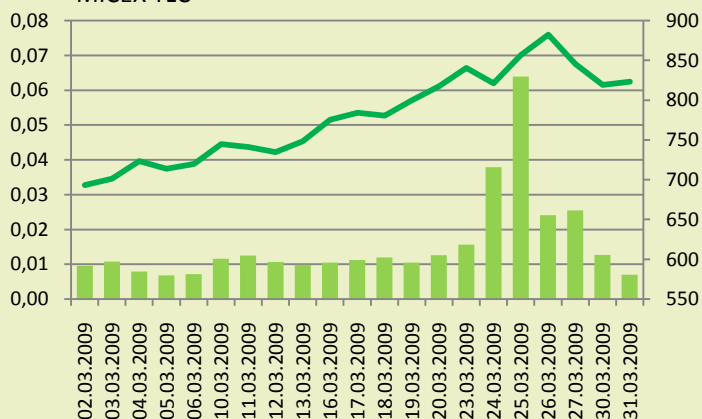




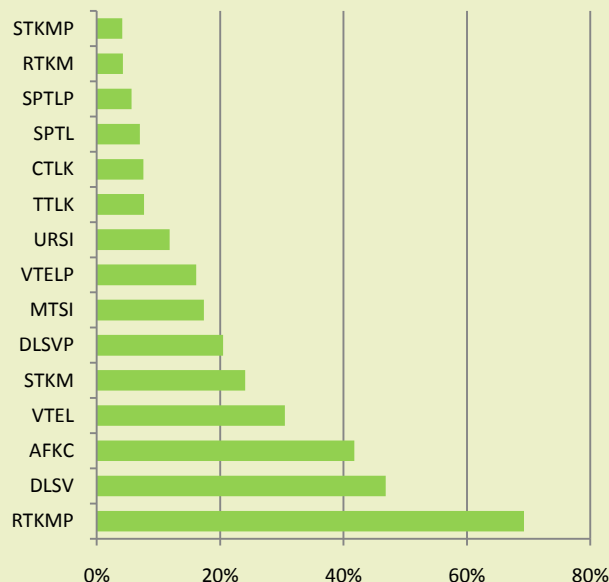
## MICEX TLC

Заккрытие на 31.03.09 823,15  
Прирост индекса за месяц, % 17,48  
Объем торгов акциями, включенными в индекс, млн долл 330,27

Объем торгов акциями, включенными в индекс, млрд долл  
MICEX TLC



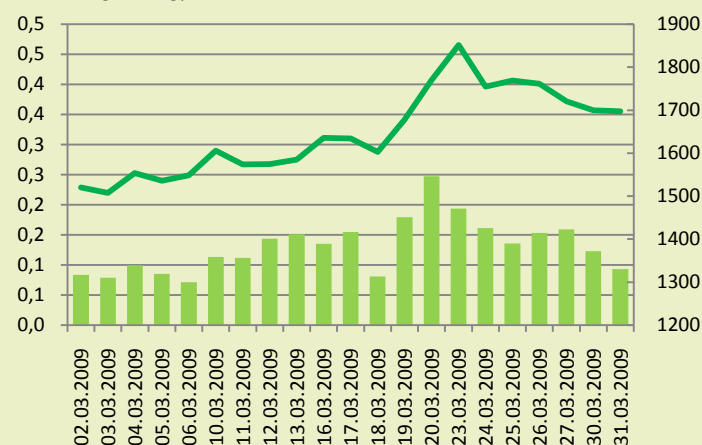
Динамика акций, включенных в индекс, %



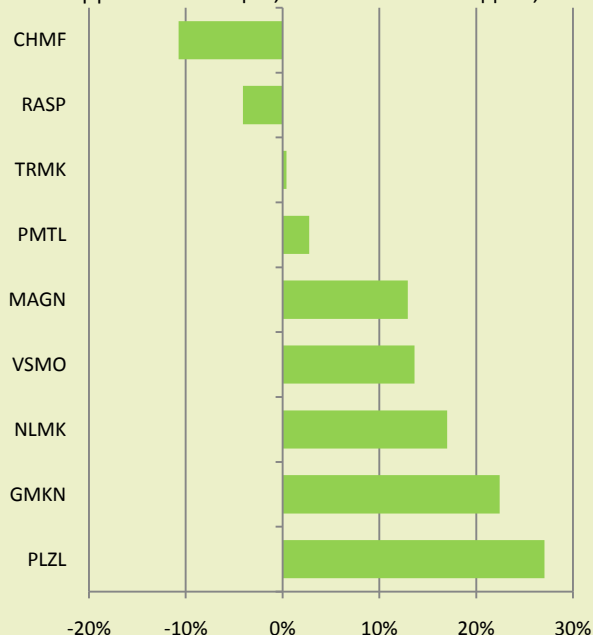
## MICEX M&M

Заккрытие на 31.03.09 1 697,25  
Прирост индекса за месяц, % 9,83  
Объем торгов акциями, включенными в индекс, млн долл 2 754,35

Объем торгов акциями, включенными в индекс, млрд долл  
MICEX M&M



Динамика акций, включенных в индекс, %

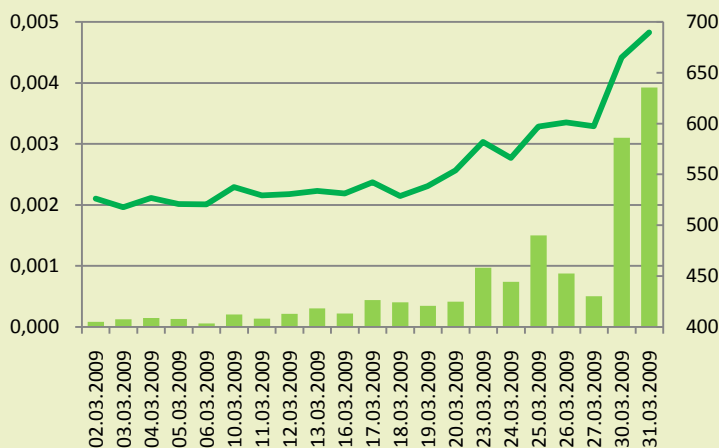




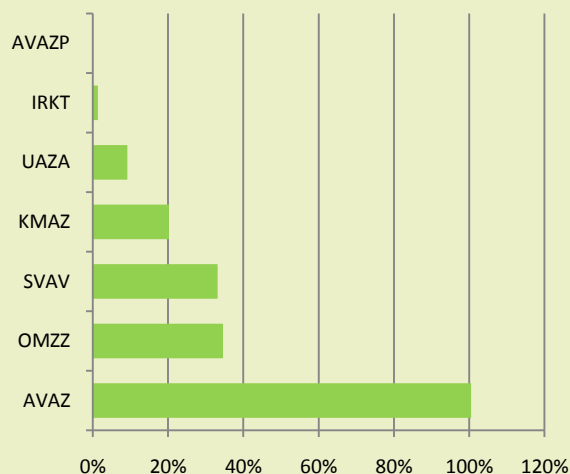
## MICEX MNF

Заккрытие на 31.03.09 689,41  
Прирост индекса за месяц, % 28,67  
Объем торгов акциями, включенными в индекс, млн долл 14,85

Объем торгов акциями, включенными в индекс, млрд долл  
MICEX MNF



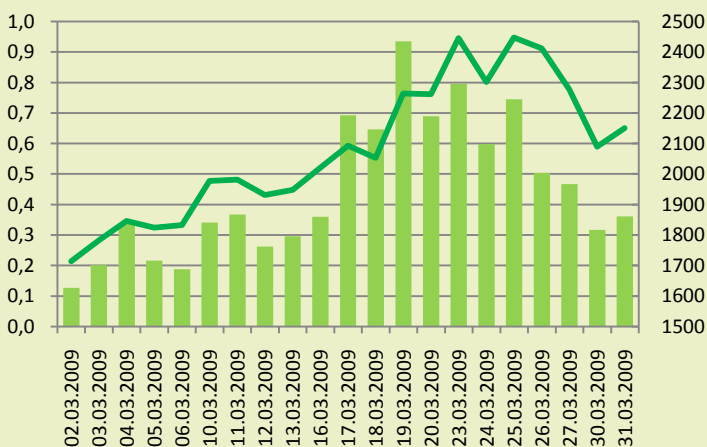
Динамика акций, включенных в индекс, %



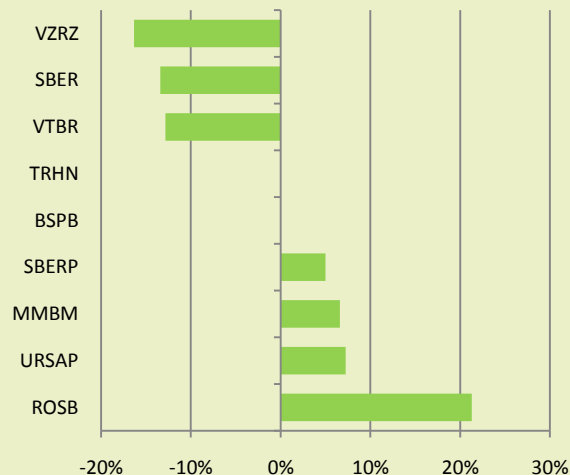
## MICEX FNL

Заккрытие на 31.03.09 2 150,78  
Прирост индекса за месяц, % 23,85  
Объем торгов акциями, включенными в индекс, млн долл 9 445,55

Объем торгов акциями, включенными в индекс, млрд долл  
MICEX FNL



Динамика акций, включенных в индекс, %

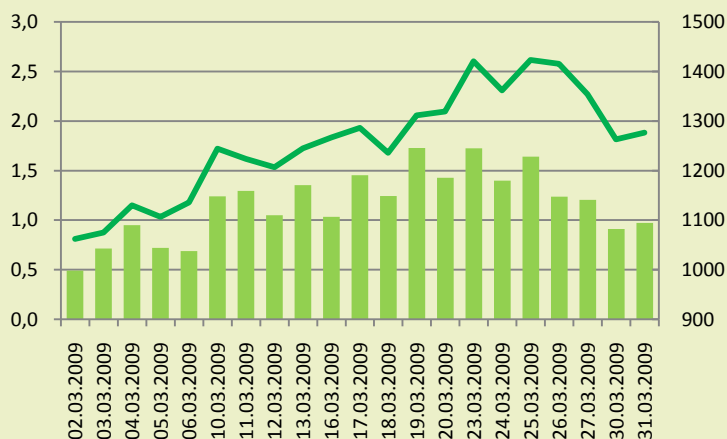




## MICEX LC

Закрытие на 31.03.09 1 276,56  
 Прирост индекса за месяц, % 16,49  
 Объем торгов акциями, включенными в индекс, млн долл 24 476,65

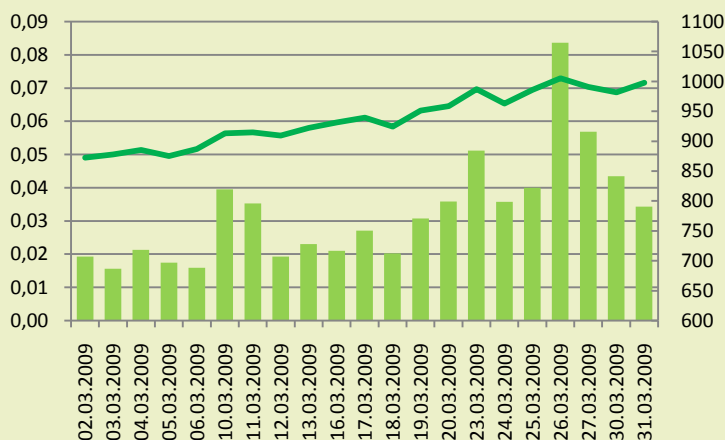
■ Объем торгов акциями, включенными в индекс, млрд долл  
 — MICEX LC



## MICEX MC

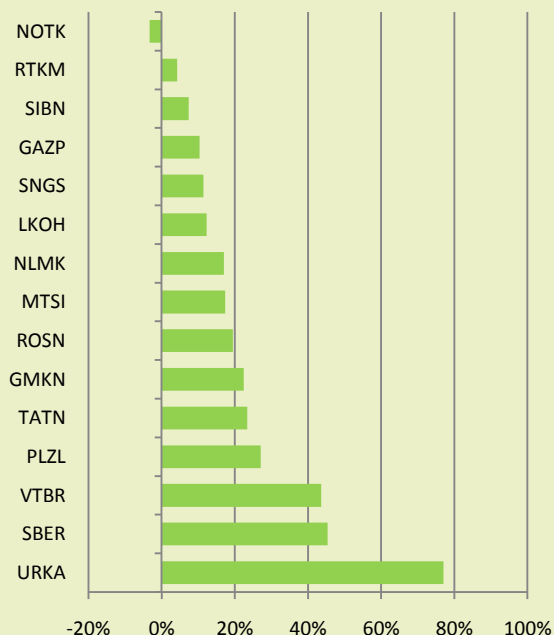
Закрытие на 31.03.09 997,65  
 Прирост индекса за месяц, % 12,69  
 Объем торгов акциями, включенными в индекс, млн долл 686,55

■ Объем торгов акциями, включенными в индекс, млрд долл  
 — MICEX MC

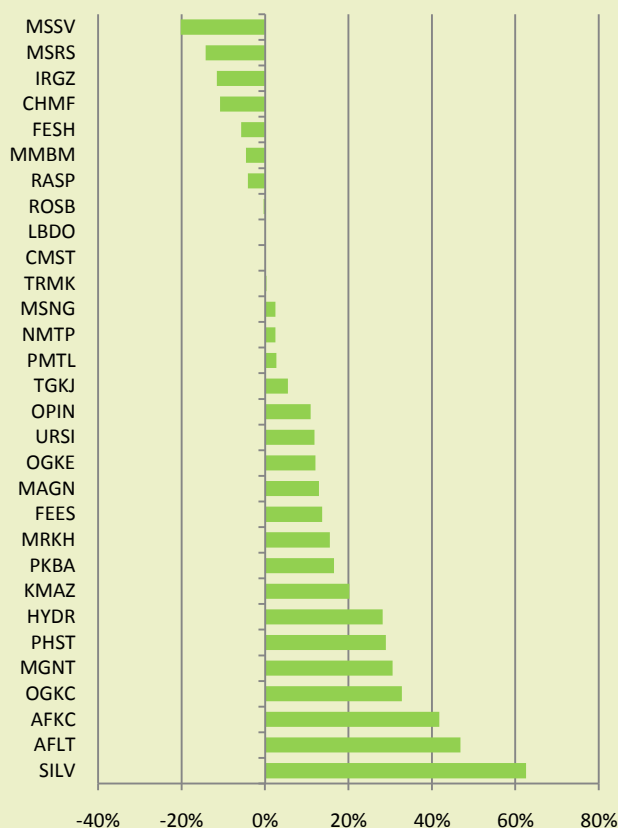


## Фондовые индексы ММВБ Ежемесячный обзор Март 2009

■ Динамика акций, включенных в индекс, %



■ Динамика акций, включенных в индекс, %





# Фондовые индексы ММВБ

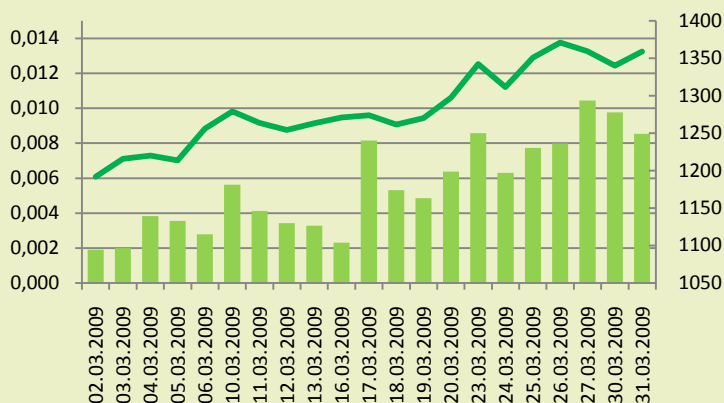
## Ежемесячный обзор

### Март 2009

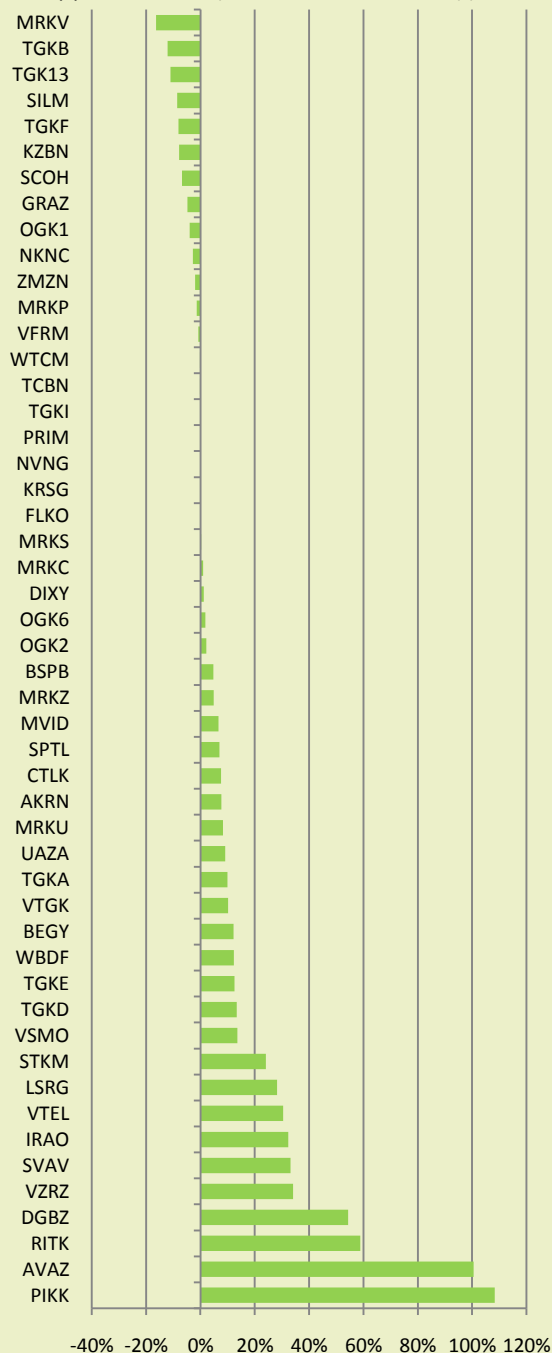
#### MICEX SC

Заккрытие на 31.03.09 1 359,16  
 Прирост индекса за месяц, % 11,94  
 Объем торгов акциями, включенными в индекс, млн долл 116,80

■ Объем торгов акциями, включенными в индекс, млрд долл  
 — MICEX SC



#### ■ Динамика акций, включенных в индекс, %







Лента событий

Дата	Индекс	Изменение
10.03.2009	MICEX FNL	<p>В связи с прекращением торгов в ЗАО «ФБ ММВБ» обыкновенными акциями ОАО «Губернский банк «Тарханы» (государственный регистрационный номер 10400459В) указанные ценные бумаги были исключены из базы расчета индекса.</p> <p>В соответствии с Правилами расчета отраслевых индексов в связи с внесением внеочередных изменений в базу расчета индекса произведен пересчет весовых коэффициентов акций, включенных в базу расчета индекса.</p>

