



**Динамика рынка**

Индексы	Закрытие		Изменение за месяц, %	Изменение с начала 2008, %	Максимум		Минимум		Коэффициент Шарпа	Волатильность, %
	31.10.08	30.09.08			Значение	Дата	Значение	Дата		
Индекс ММВБ	731,96	1 027,66	-28,77%	-61,25%	1 052,27	01.10.2008	493,61	28.10.2008	-0,6286	9,54%
ММВБ 10	1 361,15	1 732,61	-21,44%	-59,46%	1 778,60	01.10.2008	911,72	28.10.2008	-0,4698	9,52%
MICEX O&G	1 247,54	1 663,30	-25,00%	-54,41%	1 719,67	01.10.2008	857,04	28.10.2008	-0,5667	9,20%
MICEX PWR	818,74	1 402,32	-41,62%	-76,62%	1 432,45	01.10.2008	707,82	28.10.2008	-1,3671	6,35%
MICEX TLC	737,07	1 050,85	-29,86%	-72,09%	1 115,62	02.10.2008	590,49	28.10.2008	-0,9087	6,85%
MICEX M&M	1 200,73	2 238,96	-46,37%	-68,82%	2 285,90	01.10.2008	860,58	28.10.2008	-1,1580	8,35%
MICEX MNF	865,95	1 557,98	-44,42%	-75,41%	1 596,65	01.10.2008	745,25	28.10.2008	-1,6512	5,61%
MICEX FNL	2 588,76	3 344,49	-22,60%	-63,07%	3 407,59	01.10.2008	1 884,92	28.10.2008	-0,5994	7,86%
MICEX LC	1 229,98	1 728,45	-28,84%	-60,79%	1 776,04	01.10.2008	818,65	28.10.2008	-0,6029	9,97%
MICEX MC	945,35	1 428,96	-33,84%	-68,22%	1 459,34	02.10.2008	811,01	28.10.2008	-1,4159	4,98%
MICEX SC	1 493,34	2 749,32	-45,68%	-71,59%	2 778,10	01.10.2008	1 398,29	29.10.2008	-2,7383	3,48%

**Капитализация (на 31.10.08)**

Индексы	Кол-во акций в индексе	Капитализация, млрд долл	Доля покрытия капитализации рынка, %	Рыночная капитализация (с учетом free-float), млрд долл	Капитализация компаний в индексе, млрд долл	
					Максимум	Минимум
Индекс ММВБ	30	342,61	80,0%	95,17	114,43	0,18
ММВБ 10	10	269,52	62,9%	78,66	114,43	0,46
MICEX O&G	12	240,52	56,2%	68,88	114,43	0,12
MICEX PWR	25	18,92	4,4%	3,08	2,47	0,14
MICEX TLC	15	20,24	4,7%	3,89	9,80	0,05
MICEX M&M	10	38,31	8,9%	7,53	17,66	0,41
MICEX MNF	7	2,34	0,5%	0,34	1,17	0,05
MICEX FNL	10	39,93	9,3%	12,71	22,84	0,001
MICEX LC	15	319,97	74,7%	89,39	114,43	3,30
MICEX MC	30	53,61	12,5%	9,49	6,30	0,41
MICEX SC	50	9,28	2,2%	1,84	1,54	0,14





### Объемы

Индексы	Объем торгов акциями, включенными в индекс, млрд долл						
	Октябрь 08	Сентябрь 08	Изменение за месяц, %	Максимум		Минимум	
				Значение	Дата	Значение	Дата
Индекс ММВБ	18,23	31,56	-57,48%	1,393	30.10.08	0,128	08.10.08
ММВБ 10	17,33	29,75	-57,05%	1,327	30.10.08	0,121	08.10.08
MICEX O&G	10,82	19,31	-56,49%	0,907	30.10.08	0,082	08.10.08
MICEX PWR	0,16	0,34	-56,82%	0,019	01.10.08	0,002	24.10.08
MICEX TLC	0,21	0,64	-81,56%	0,023	01.10.08	0,002	08.10.08
MICEX M&M	1,72	3,75	-78,41%	0,141	03.10.08	0,008	08.10.08
MICEX MNF	0,01	0,01	-65,88%	0,001	03.10.08	0,0001	24.10.08
MICEX FNL	5,25	7,68	-40,27%	0,361	30.10.08	0,034	08.10.08
MICEX LC	17,48	30,15	-57,16%	1,324	30.10.08	0,121	08.10.08
MICEX MC	0,37	0,91	-72,77%	0,030	01.10.08	0,004	08.10.08
MICEX SC	0,09	0,22	-60,31%	0,008	02.10.08	0,001	08.10.08



# Фондовые индексы ММВБ

## Ежемесячный обзор

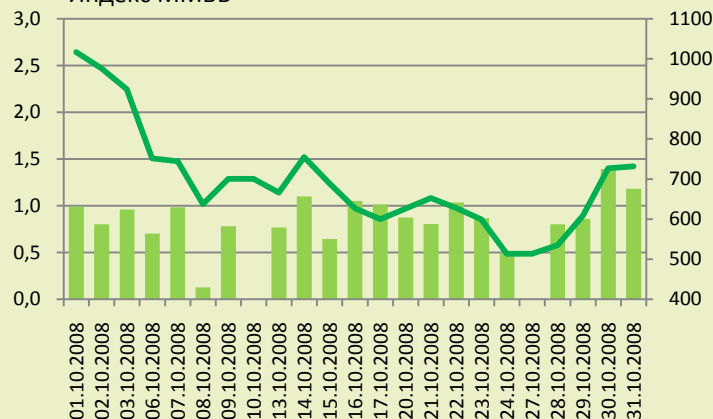
### Октябрь 2008

#### Индекс ММВБ

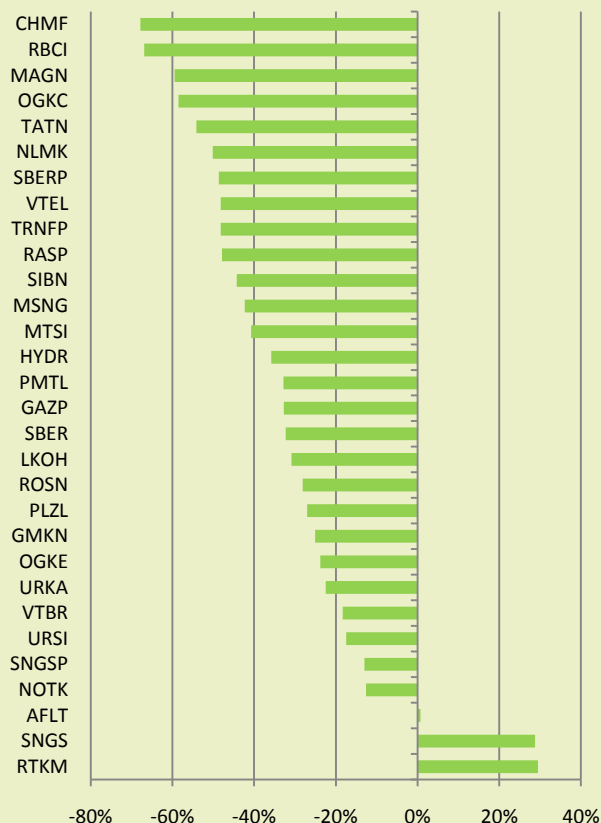
Заккрытие на 31.10.08 731,96  
 Прирост индекса за месяц, % -28,77  
 Объем торгов акциями, включенными в индекс, млн долл 18 229,99

■ Объем торгов акциями, включенными в индекс, млрд долл

— Индекс ММВБ



■ Динамика акций, включенных в индекс, %

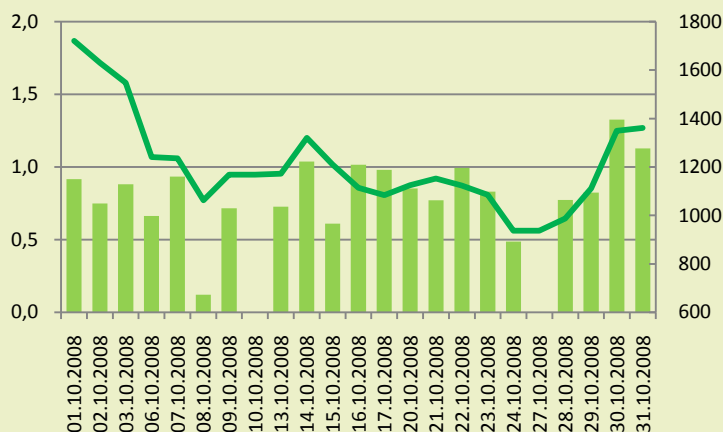


#### ММВБ 10

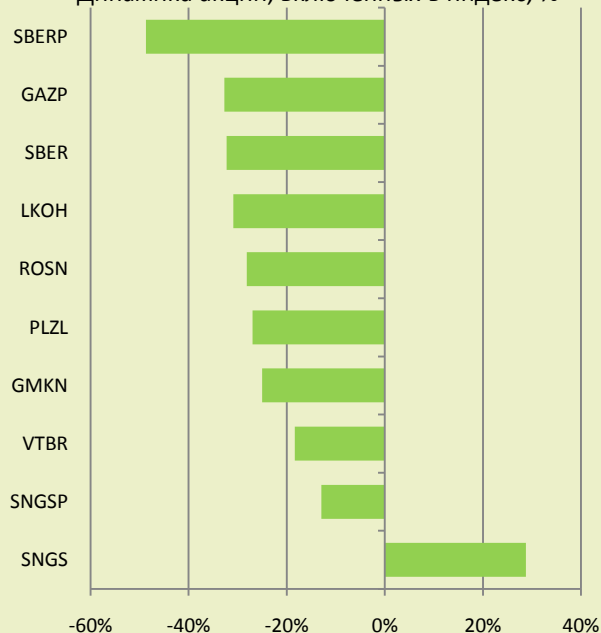
Заккрытие на 31.10.08 1 361,15  
 Прирост индекса за месяц, % -21,44  
 Объем торгов акциями, включенными в индекс, млн долл 17 332,52

■ Объем торгов акциями, включенными в индекс, млрд долл

— ММВБ 10



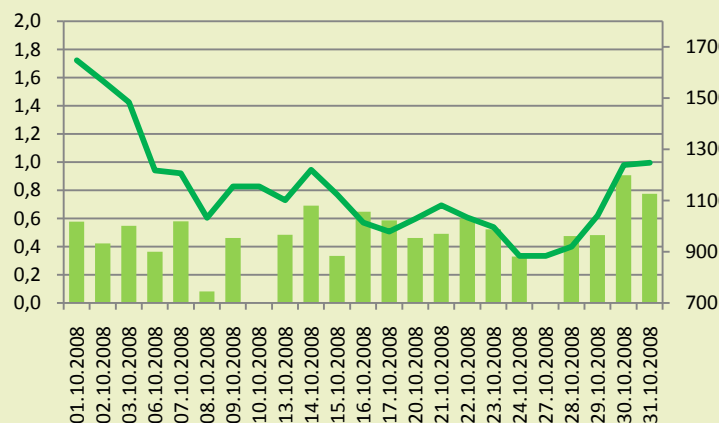
■ Динамика акций, включенных в индекс, %



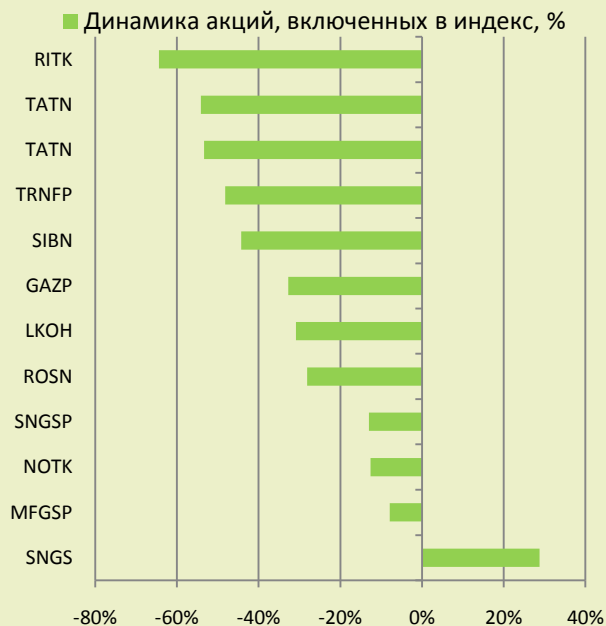


## MICEX O&G

Закрытие на 31.10.08 1 247,54  
 Прирост индекса за месяц, % -25,00  
 Объем торгов акциями, включенными в индекс, млн долл 10 820,27  
 Объем торгов акциями, включенными в индекс, млрд долл  
 MICEX O&G

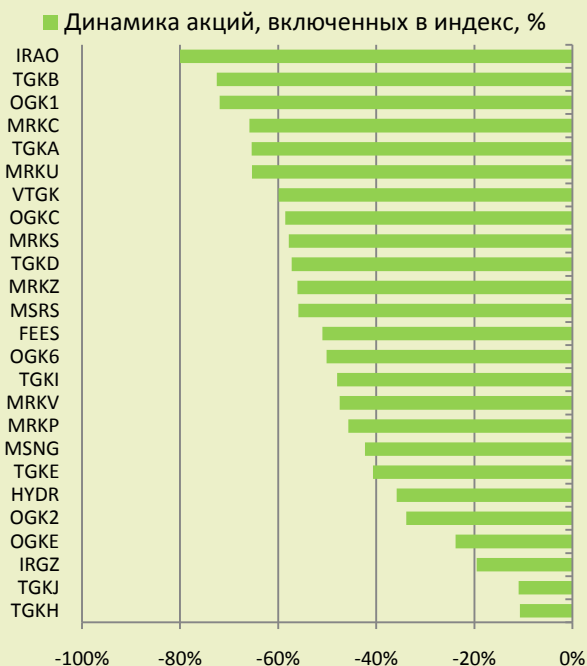
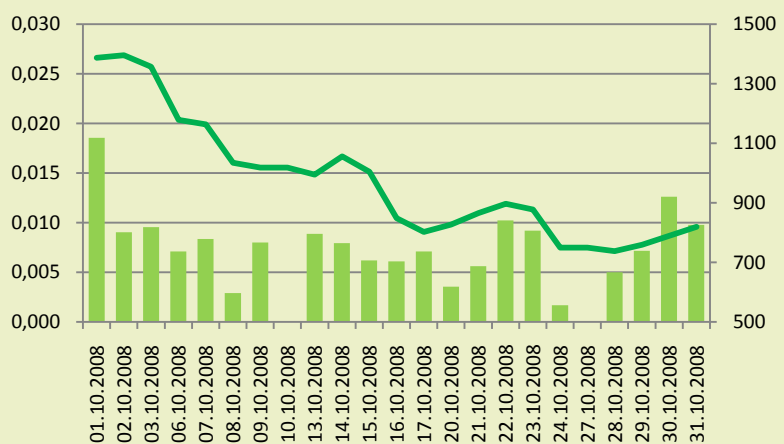


## Фондовые индексы ММВБ Ежемесячный обзор Октябрь 2008



## MICEX PWR

Закрытие на 31.10.08 818,74  
 Прирост индекса за месяц, % -41,62  
 Объем торгов акциями, включенными в индекс, млн долл 164,48  
 Объем торгов акциями, включенными в индекс, млрд долл  
 MICEX PWR



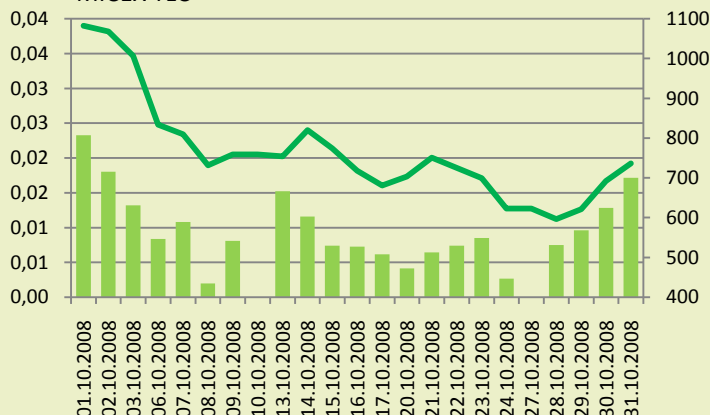


## MICEX TLC

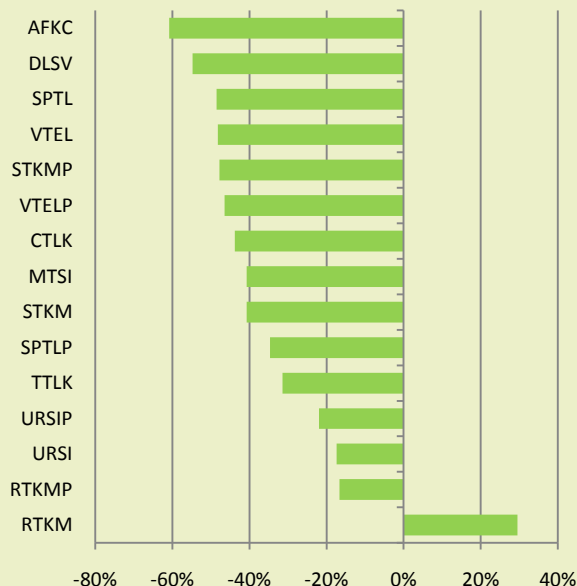
Закрытие на 31.10.08 737,07  
Прирост индекса за месяц, % -29,86  
Объем торгов акциями, включенными в индекс, млн долл 207,51

Объем торгов акциями, включенными в индекс, млрд долл

MICEX TLC



Динамика акций, включенных в индекс, %

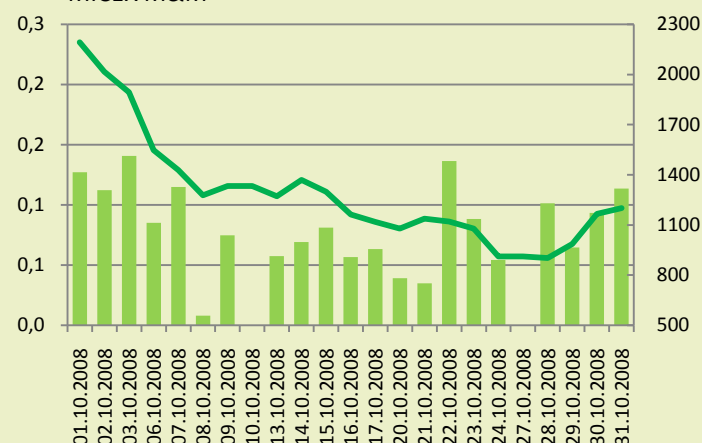


## MICEX M&M

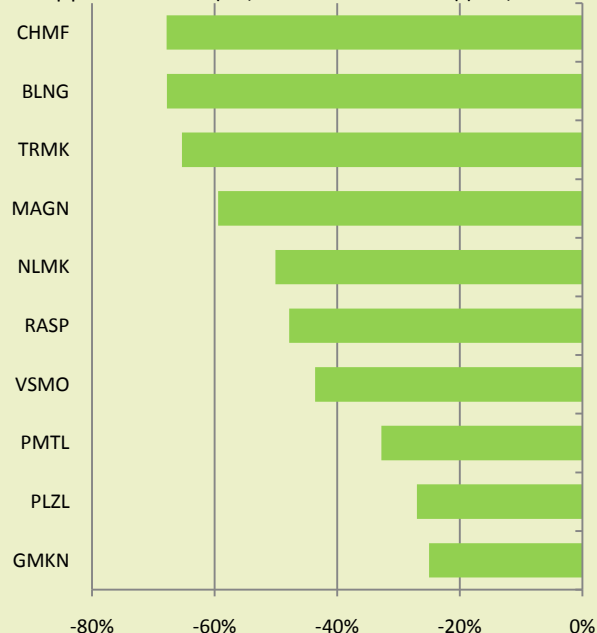
Закрытие на 31.10.08 1 200,73  
Прирост индекса за месяц, % -46,37  
Объем торгов акциями, включенными в индекс, млн долл 1 716,03

Объем торгов акциями, включенными в индекс, млрд долл

MICEX M&M



Динамика акций, включенных в индекс, %



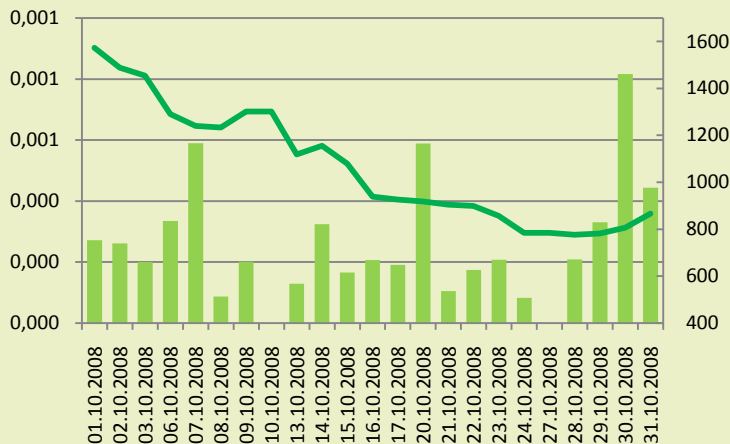


## MICEX MNF

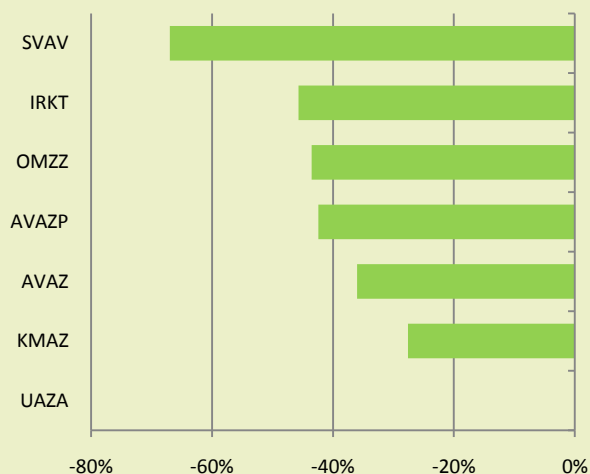
Заккрытие на 31.10.08 865,95  
Прирост индекса за месяц, % -44,42  
Объем торгов акциями, включенными в индекс, млн долл 5,92

■ Объем торгов акциями, включенными в индекс, млрд долл

— MICEX MNF



■ Динамика акций, включенных в индекс, %

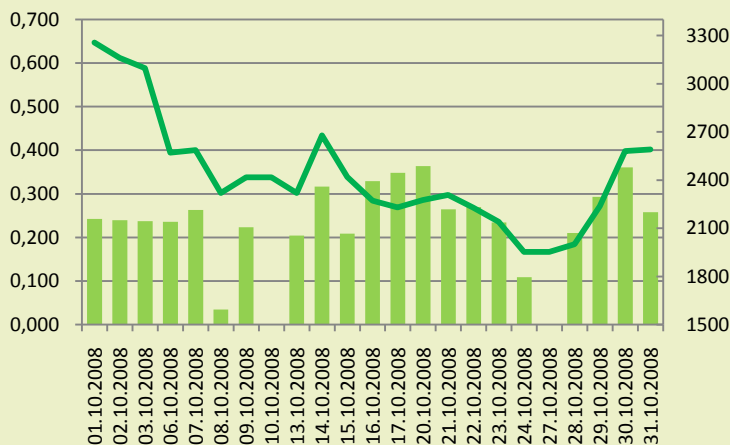


## MICEX FNL

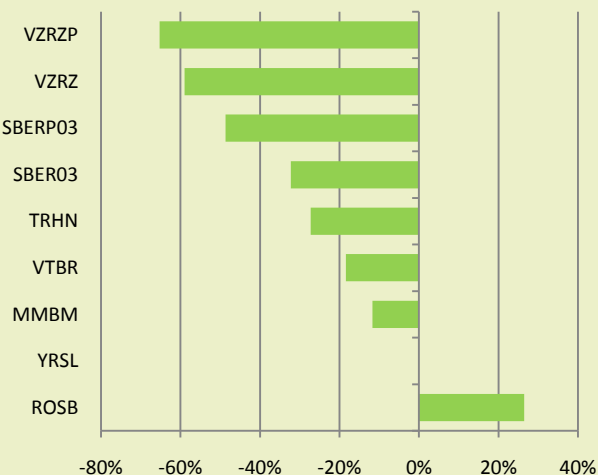
Заккрытие на 31.10.08 2 588,76  
Прирост индекса за месяц, % -22,60  
Объем торгов акциями, включенными в индекс, млн долл 5,25

■ Объем торгов акциями, включенными в индекс, млрд долл

— MICEX FNL



■ Динамика акций, включенных в индекс, %

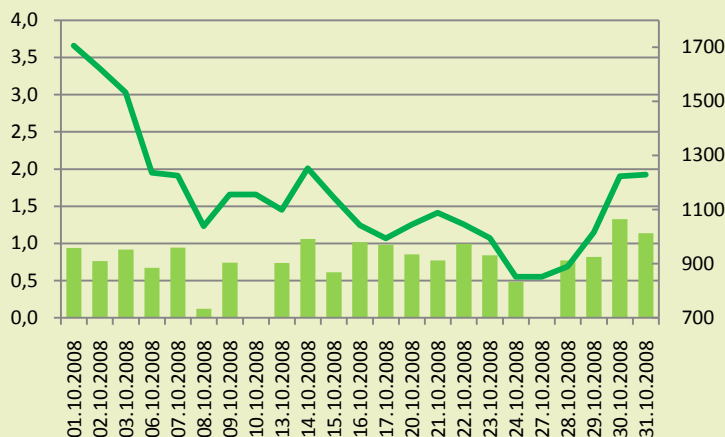




## MICEX LC

Заккрытие на 31.10.08 1 229,98  
 Прирост индекса за месяц, % -28,84  
 Объем торгов акциями, включенными в индекс, млн долл 17 484,54

■ Объем торгов акциями, включенными в индекс, млрд долл  
 — MICEX LC

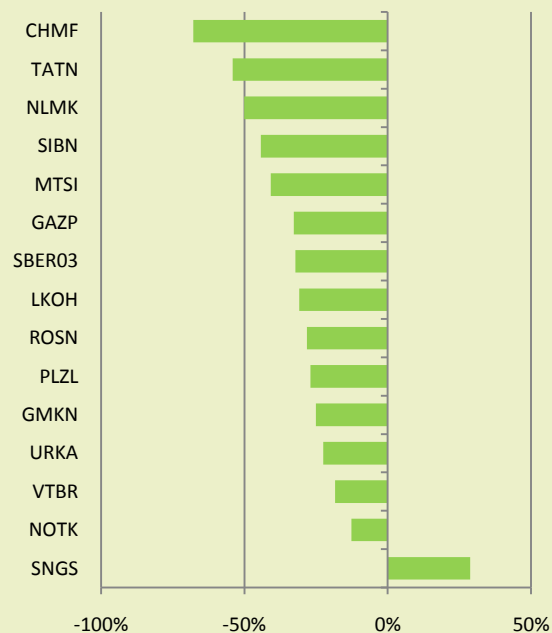


## Фондовые индексы ММВБ

### Ежемесячный обзор

#### Октябрь 2008

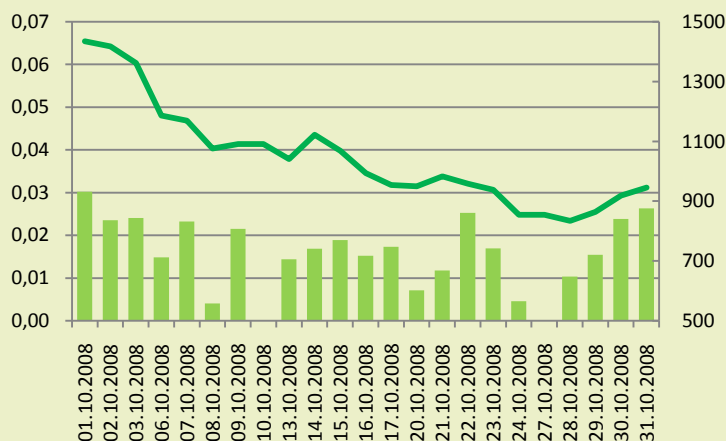
■ Динамика акций, включенных в индекс, %



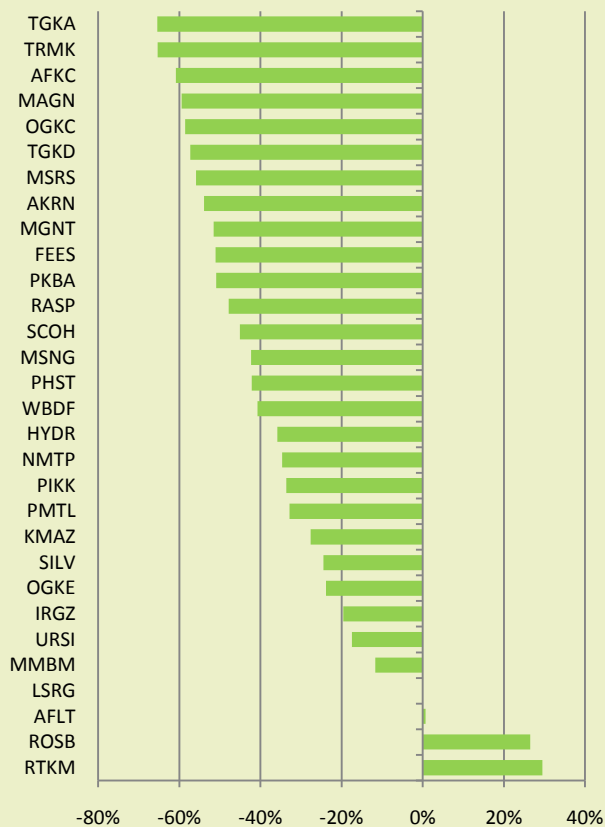
## MICEX MC

Заккрытие на 31.10.08 945,35  
 Прирост индекса за месяц, % -33,84  
 Объем торгов акциями, включенными в индекс, млн долл 365,57

■ Объем торгов акциями, включенными в индекс, млрд долл  
 — MICEX MC



■ Динамика акций, включенных в индекс, %





## Фондовые индексы ММВБ

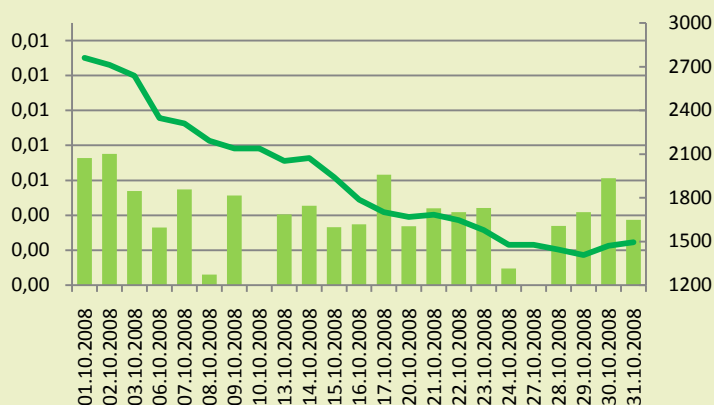
### Ежемесячный обзор

Октябрь 2008

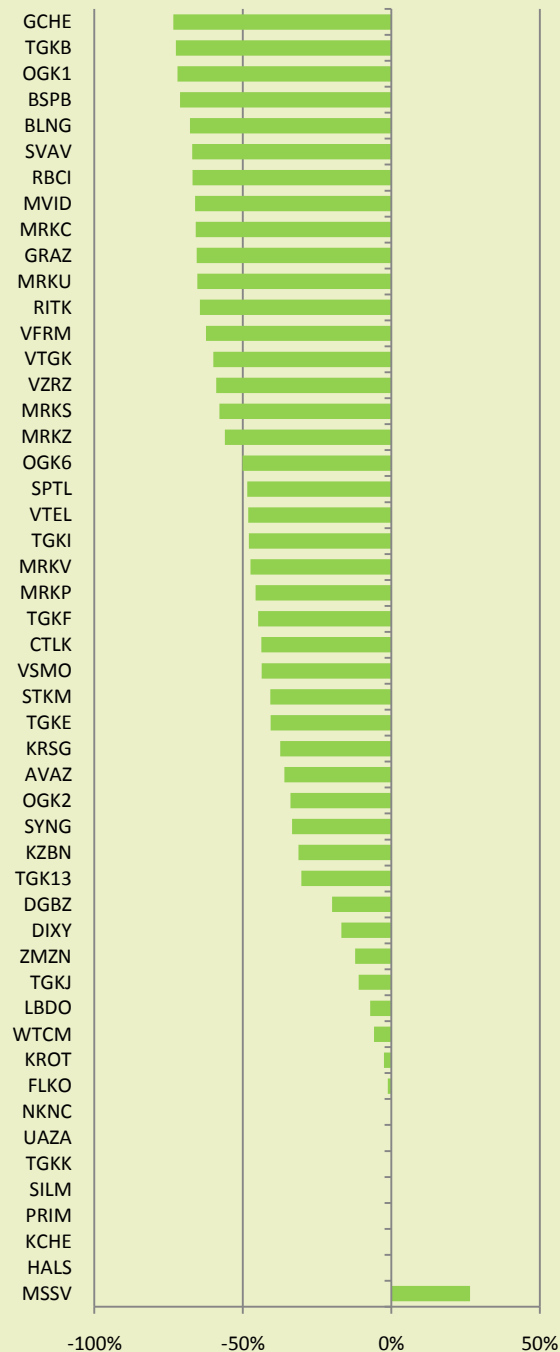
#### MICEX SC

Заккрытие на 31.10.08 1 493,34  
Прирост индекса за месяц, % -45,68  
Объем торгов акциями, включенными в индекс,  
млн долл 91,11

■ Объем торгов акциями, включенными в индекс, млрд долл  
— MICEX SC



#### ■ Динамика акций, включенных в индекс, %







Лента событий

Дата	Индекс	Изменение
02.10.2008	ММВБ10	Произведен очередной пересмотр базы расчета индекса
	Индекс ММВБ MICEX LC MICEX LC MICEX LC	Произведен очередной пересмотр баз расчета индексов
15.10.2008	MICEX SC	<p>В связи с началом торгов в ЗАО «ФБ ММВБ» дополнительными выпусками обыкновенных акций ОАО «ОГК-2» и ОАО «Волжская ТГК», в параметры данных акций, используемые при расчете индекса MICEX SC, внесены следующие внеочередные изменения:</p> <ul style="list-style-type: none"><li>• объем эмиссии обыкновенных акций ОАО «ОГК-2», используемый при расчете индекса, увеличен до 32 734 568 382 штук ценных бумаг,</li><li>• объем эмиссии обыкновенных акций ОАО «Волжская ТГК», используемый при расчете индекса, увеличен до 30 011 859 694 штук ценных бумаг.</li></ul> <p>В соответствии с правилами расчета капитализационных индексов в связи с внесением указанных внеочередных изменений произведены пересчеты весовых коэффициентов акций, включенных в базу расчета индекса MICEX SC.</p>
27.10.2008	MICEX O&G MICEX PWR MICEX TLC MICEX M&M MICEX MNF MICEX FNL	Произведен очередной пересмотр баз расчета индексов

