



Динамика рынка

Индексы	Закрытие		Изменение за месяц, %	Изменение с начала 2008, %	Максимум		Минимум		Коэффициент Шарпа	Волатильность, %
	30.09.08	29.08.08			Значение	Дата	Значение	Дата		
Индекс ММВБ	1027,66	1348,92	-23,82%	-45,59%	1 368,99	02.09.2008	853,93	17.09.2008	-0,6098	8,52%
ММВБ 10	1732,61	2276,01	-23,88%	-48,39%	2 333,43	02.09.2008	1312,18	17.09.2008	-0,4927	10,57%
MICEX O&G	1663,30	2161,48	-23,05%	-39,22%	2 203,72	01.09.2008	1366,40	17.09.2008	-0,5192	9,69%
MICEX PWR	1402,32	2209,41	-36,53%	-59,96%	2 209,41	29.08.2008	1192,65	17.09.2008	-0,9794	8,14%
MICEX TLC	1050,85	1571,43	-33,13%	-60,21%	1 571,43	29.08.2008	957,97	17.09.2008	-1,0142	7,13%
MICEX M&M	2238,96	3027,15	-26,04%	-41,85%	3 071,46	01.09.2008	1938,04	17.09.2008	-0,8516	6,67%
MICEX MNF	1557,98	2397,48	-35,02%	-55,76%	2 445,10	01.09.2008	1453,91	17.09.2008	-1,1157	6,85%
MICEX FNL	3344,49	4571,54	-26,84%	-52,29%	4 571,54	02.09.2008	2533,81	17.09.2008	-2,1330	2,68%
MICEX LC	1728,45	2240,63	-22,86%	-44,90%	2 282,37	02.09.2008	1410,05	17.09.2008	-0,5492	9,08%
MICEX MC	1428,96	2153,77	-33,65%	-51,96%	2 174,34	02.09.2008	1367,80	17.09.2008	-1,2761	5,75%
MICEX SC	2749,32	3742,07	-26,53%	-47,70%	3 791,72	02.09.2008	2666,42	17.09.2008	-1,3411	4,32%

Капитализация (на 30.09.08)

Индексы	Кол-во акций в индексе	Капитализация, млрд долл	Доля покрытия капитализации рынка, %	Рыночная капитализация (с учетом free-float), млрд долл	Капитализация компаний в индексе, млрд долл	
					Максимум	Минимум
Индекс ММВБ	30	504,15	78,0%	150,90	178,79	0,37
ММВБ 10	10	386,22	59,8%	126,33	178,79	0,57
MICEX O&G	11	354,85	54,9%	113,11	178,79	0,27
MICEX PWR	15	22,41	3,5%	3,98	3,00	0,15
MICEX TLC	10	25,21	3,9%	5,29	17,39	0,11
MICEX M&M	10	71,51	11,1%	15,56	24,76	1,14
MICEX MNF	7	4,01	0,6%	1,20	1,70	0,09
MICEX FNL	9	59,60	9,2%	18,94	35,43	0,01
MICEX LC	15	481,63	74,5%	143,62	178,79	6,05
MICEX MC	30	76,66	11,9%	14,47	6,37	0,41
MICEX SC	50	23,89	3,7%	5,47	4,70	0,16





Объемы

Индексы	Объем торгов акциями, включенными в индекс, млрд долл						
	Сентябрь 08	Август 08	Изменение за месяц, %	Максимум		Минимум	
				Значение	Дата	Значение	Дата
Индекс ММВБ	31,56	42,88	-26,40%	2,824	10.09.08	0,773	25.09.08
ММВБ 10	29,75	40,36	-26,27%	2,709	10.09.08	0,690	23.09.08
MICEX O&G	19,31	24,87	-22,36%	1,667	05.09.08	0,478	25.09.08
MICEX PWR	0,34	0,38	-12,03%	0,029	16.09.08	0,004	17.09.08
MICEX TLC	0,64	1,13	-42,75%	0,055	12.09.08	0,006	17.09.08
MICEX M&M	3,75	7,95	-52,81%	0,390	05.09.08	0,076	23.09.08
MICEX MNF	0,01	0,02	-34,54%	0,001	05.09.08	0,0002	17.09.08
MICEX FNL	7,68	8,78	-12,60%	0,730	10.09.08	0,141	23.09.08
MICEX LC	30,15	40,81	-26,12%	2,725	10.09.08	0,734	23.09.08
MICEX MC	0,91	1,34	-32,26%	0,117	09.09.08	0,007	17.09.08
MICEX SC	0,22	0,23	-5,55%	0,017	05.09.08	0,005	24.09.08



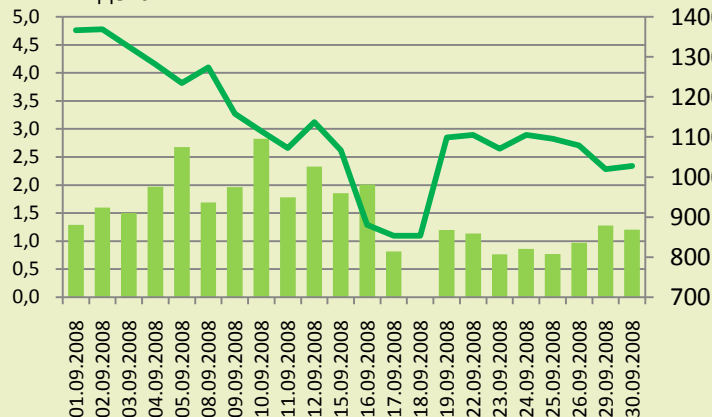


Индекс ММВБ

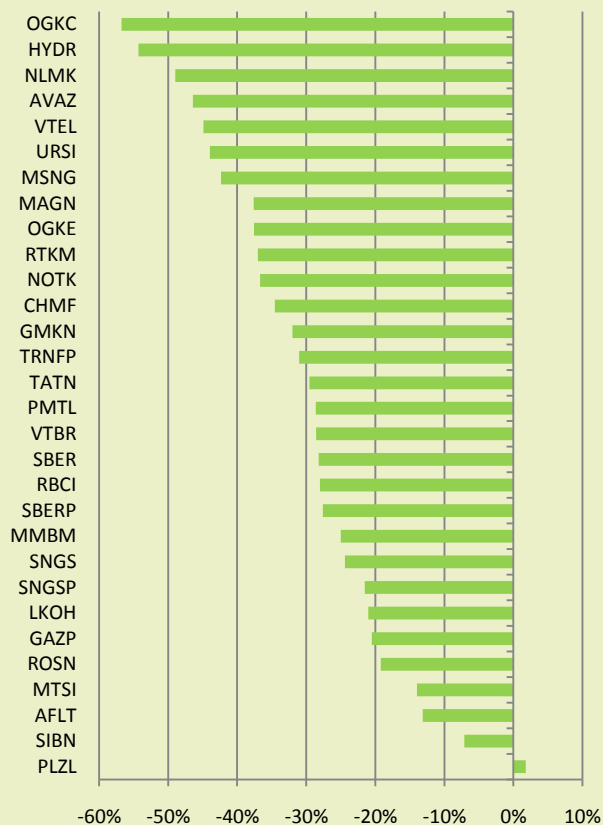
Закрытие на 30.09.08 1 027,66
Прирост индекса за месяц, % -23,82
Объем торгов акциями, включенными в индекс, млн долл 31 555,95

■ Объем торгов акциями, включенными в индекс, млрд долл

— Индекс ММВБ



■ Динамика акций, включенных в индекс, %

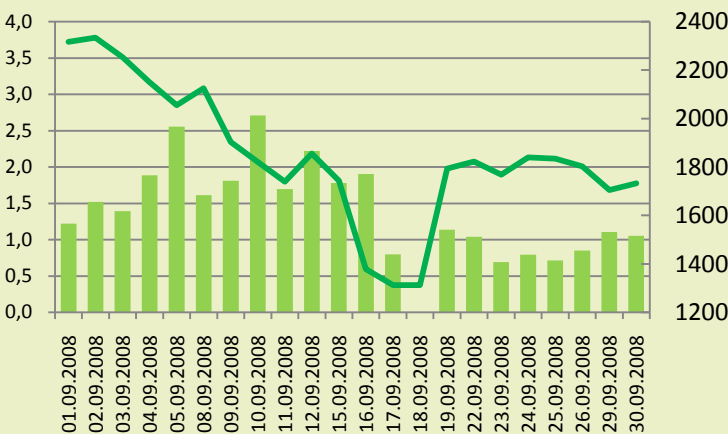


ММВБ 10

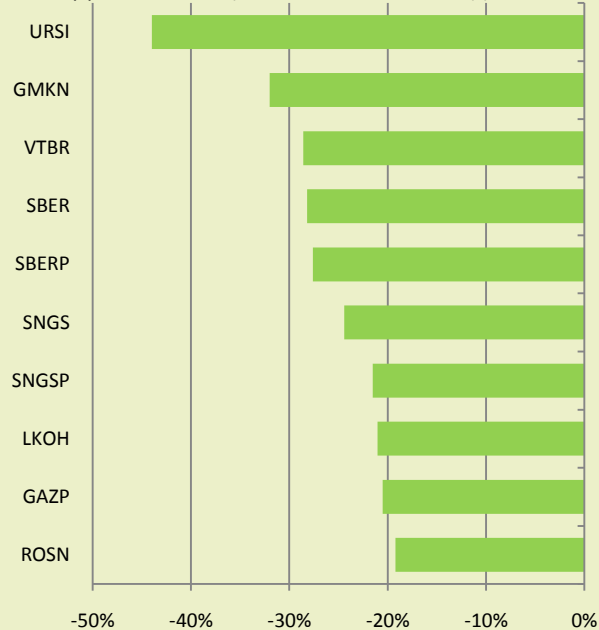
Закрытие на 30.09.08 1 732,61
Прирост индекса за месяц, % -23,88
Объем торгов акциями, включенными в индекс, млн долл 29 754,72

■ Объем торгов акциями, включенными в индекс, млрд долл

— ММВБ 10



■ Динамика акций, включенных в индекс, %

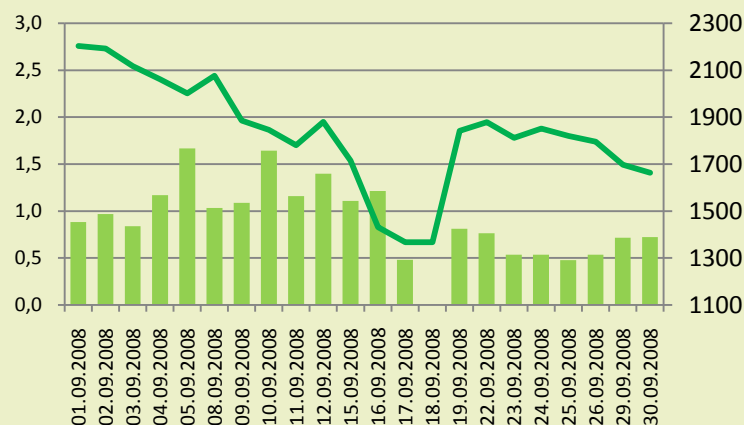




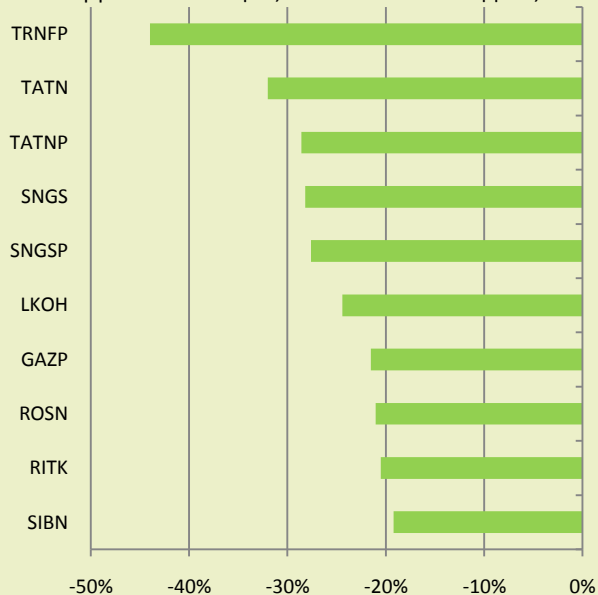
MICEX O&G

Закрытие на 30.09.08 1 663,30
Прирост индекса за месяц, % -23,05
Объем торгов акциями, включенными в индекс, млн долл 19 310,19

■ Объем торгов акциями, включенными в индекс, млрд долл
— MICEX O&G



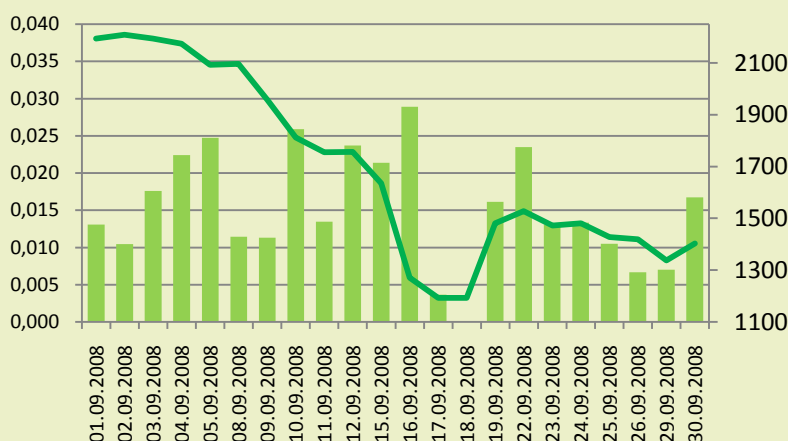
■ Динамика акций, включенных в индекс, %



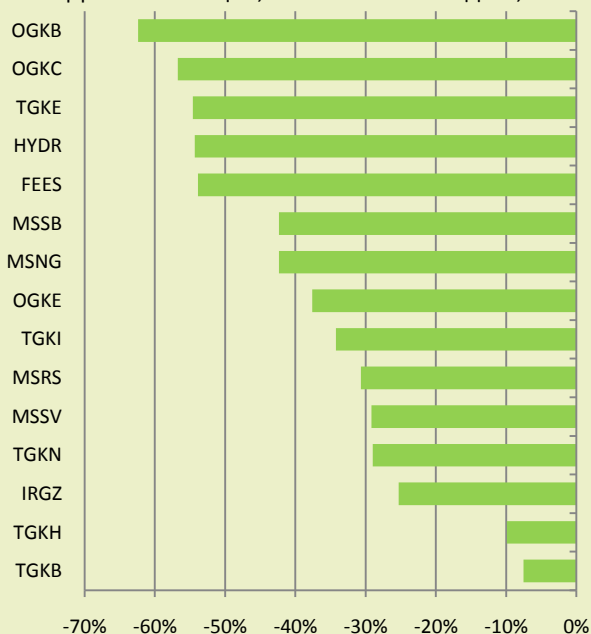
MICEX PWR

Закрытие на 30.09.08 1 402,32
Прирост индекса за месяц, % -36,53
Объем торгов акциями, включенными в индекс, млн долл 335,11

■ Объем торгов акциями, включенными в индекс, млрд долл
— MICEX PWR



■ Динамика акций, включенных в индекс, %



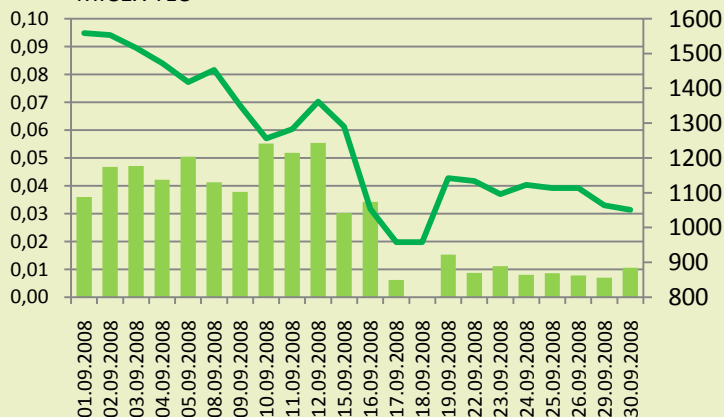


MICEX TLC

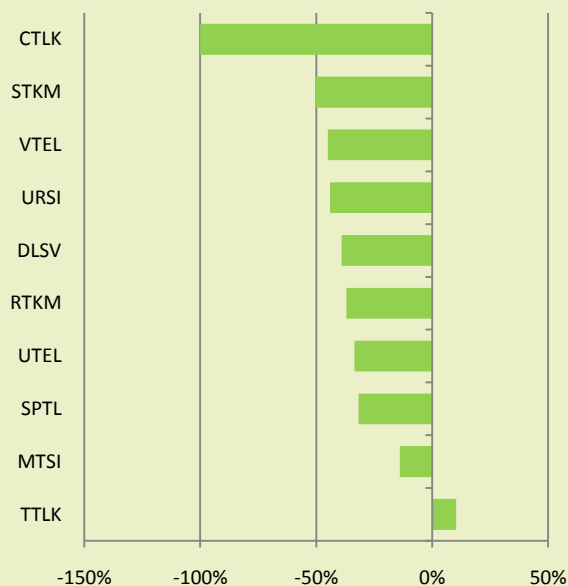
Закрытие на 30.09.08 1 050,85
Прирост индекса за месяц, % -33,13
Объем торгов акциями, включенными в индекс, млн долл 644,15

Объем торгов акциями, включенными в индекс, млрд долл

MICEX TLC



Динамика акций, включенных в индекс, %

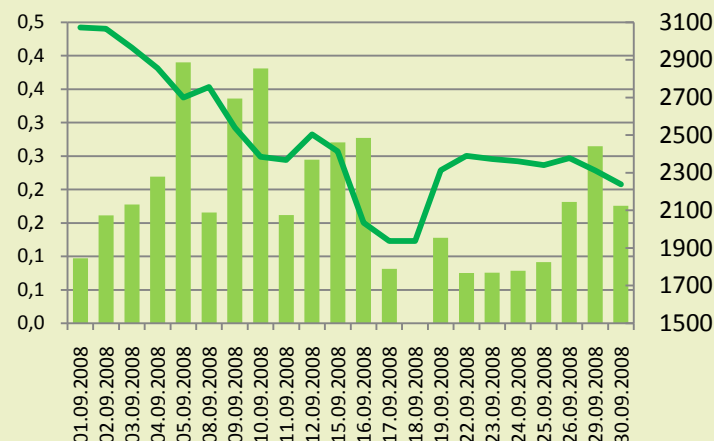


MICEX M&M

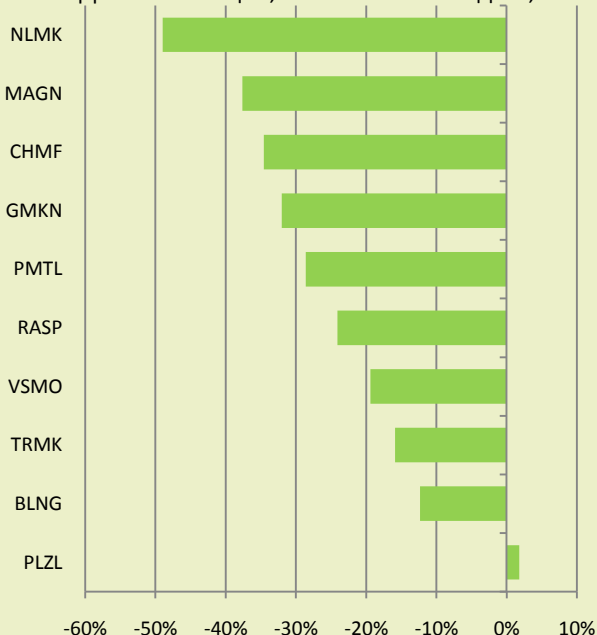
Закрытие на 30.09.08 2 238,96
Прирост индекса за месяц, % -26,04
Объем торгов акциями, включенными в индекс, млн долл 3 750,73

Объем торгов акциями, включенными в индекс, млрд долл

MICEX M&M



Динамика акций, включенных в индекс, %



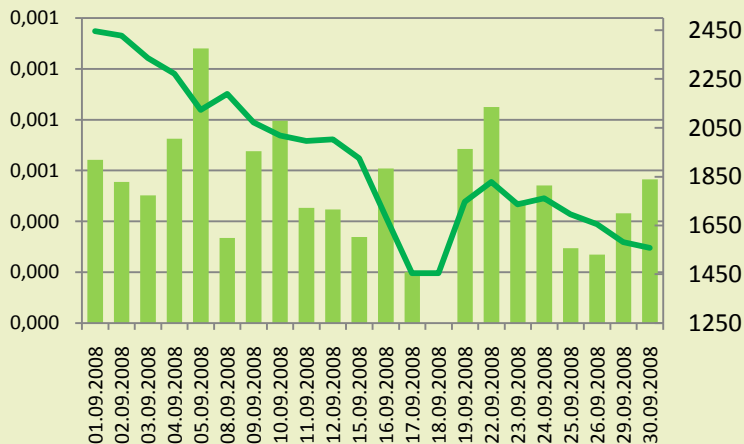


MICEX MNF

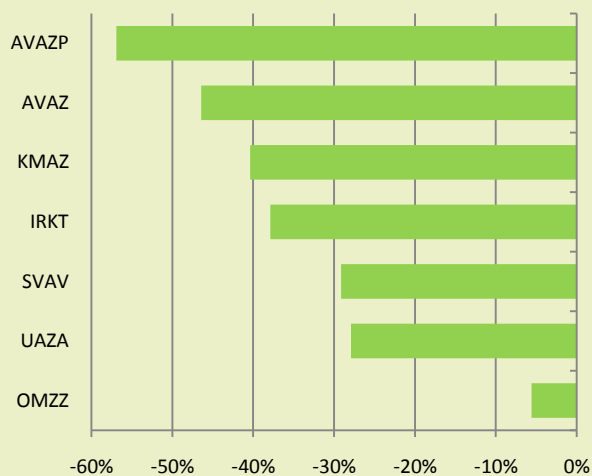
Закрытие на 30.09.08 1 557,98
Прирост индекса за месяц, % -35,02
Объем торгов акциями, включенными в индекс, млн долл 11,36

■ Объем торгов акциями, включенными в индекс, млрд долл

— MICEX MNF



■ Динамика акций, включенных в индекс, %

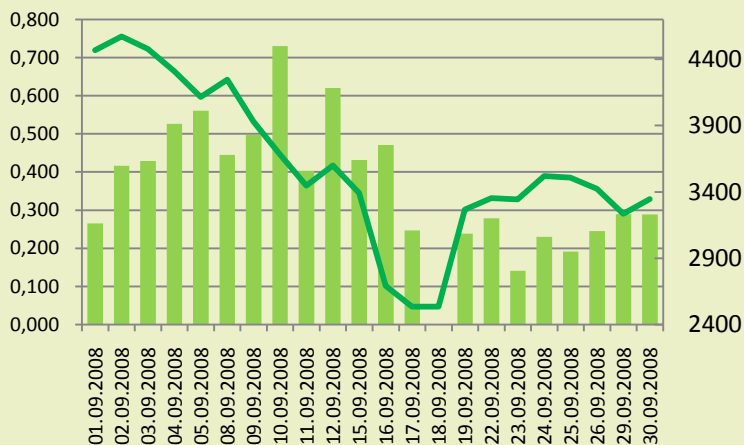


MICEX FNL

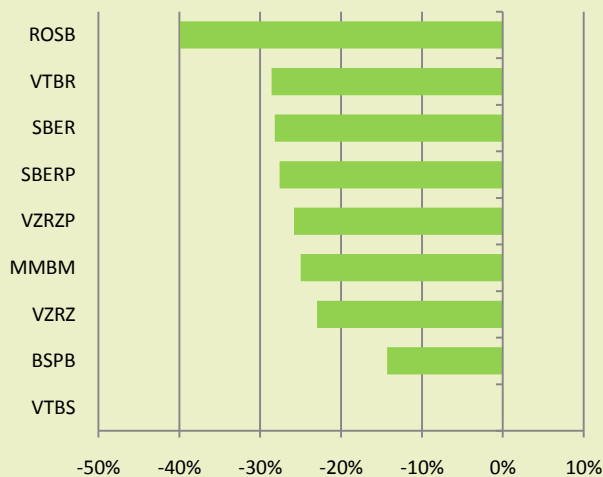
Закрытие на 30.09.08 3 344,49
Прирост индекса за месяц, % -26,84
Объем торгов акциями, включенными в индекс, млн долл 7,68

■ Объем торгов акциями, включенными в индекс, млрд долл

— MICEX FNL



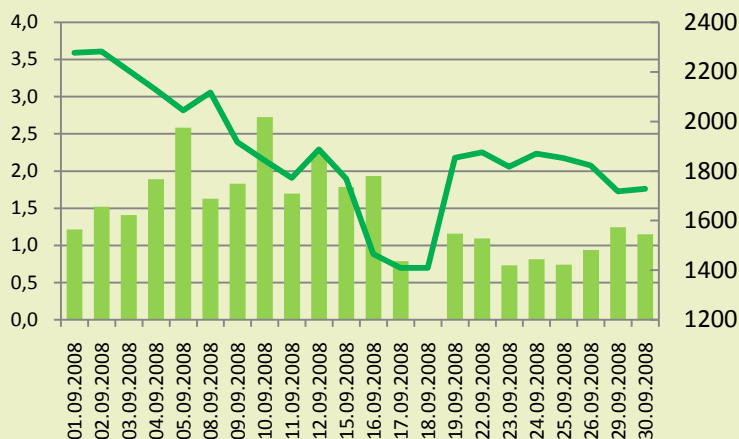
■ Динамика акций, включенных в индекс, %



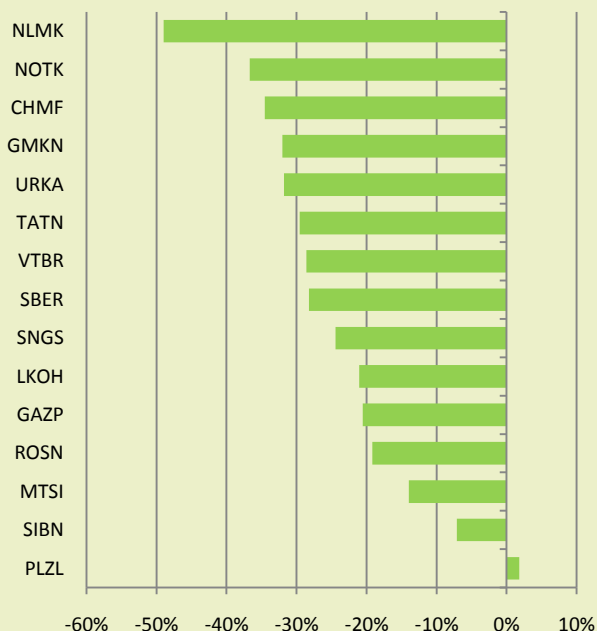


MICEX LC

Закрытие на 30.09.08 1 728,45
 Прирост индекса за месяц, % -22,86
 Объем торгов акциями, включенными в индекс, млн долл 30 151,14
 ■ Объем торгов акциями, включенными в индекс, млрд долл
 — MICEX LC

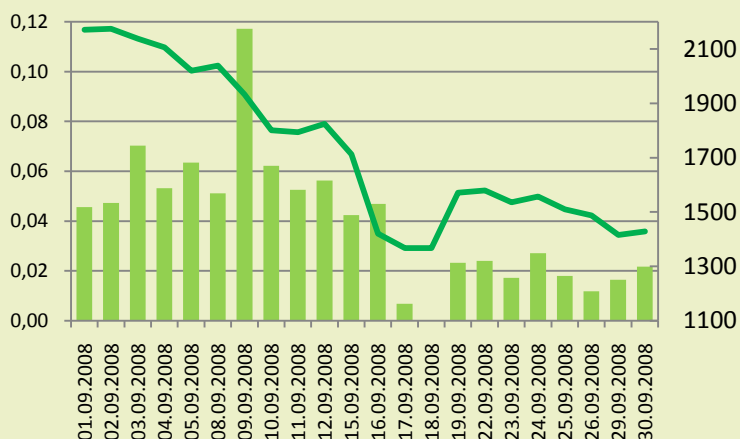


■ Динамика акций, включенных в индекс, %

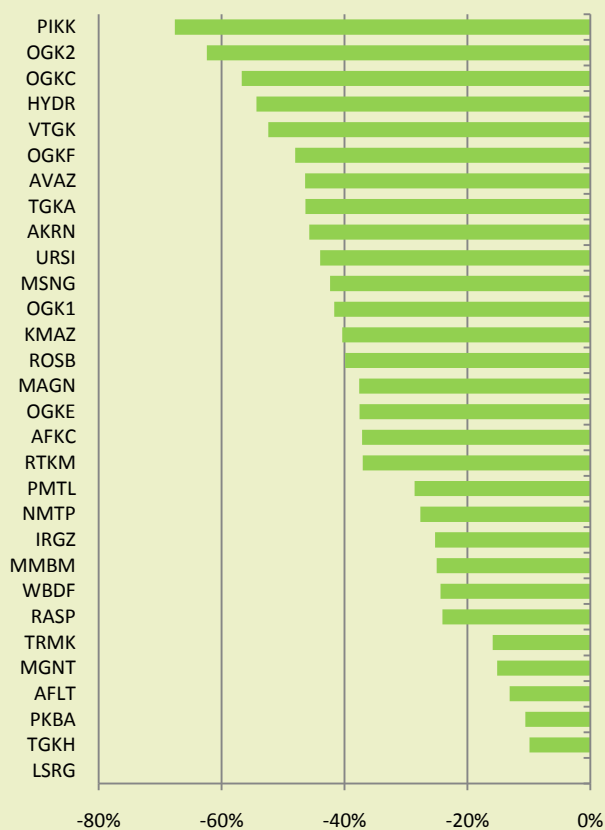


MICEX MC

Закрытие на 30.09.08 1 428,96
 Прирост индекса за месяц, % -33,65
 Объем торгов акциями, включенными в индекс, млн долл 909,31
 ■ Объем торгов акциями, включенными в индекс, млрд долл
 — MICEX MC



■ Динамика акций, включенных в индекс, %

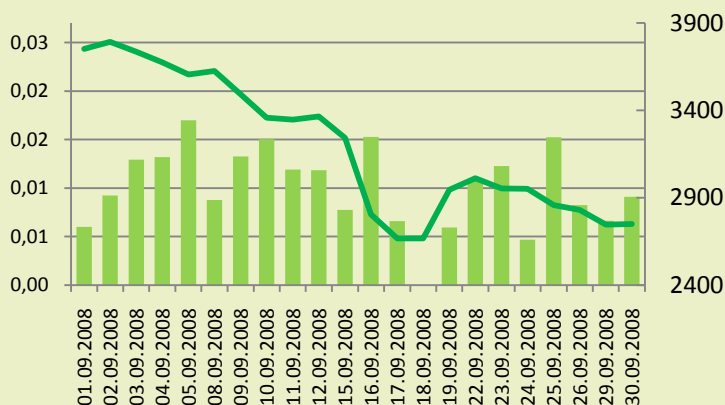




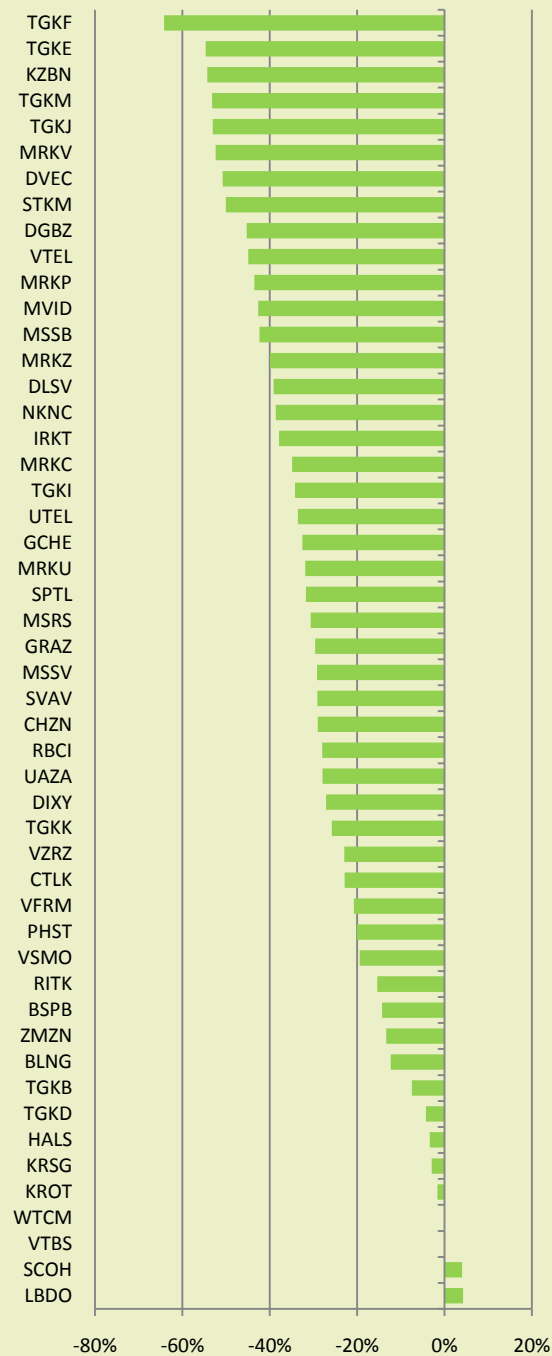
MICEX SC

Заккрытие на 30.09.08 2 749,32
 Прирост индекса за месяц, % -26,53
 Объем торгов акциями, включенными в индекс,
 млн долл 216,83

■ Объем торгов акциями, включенными в индекс, млрд долл
 — MICEX SC



■ Динамика акций, включенных в индекс, %





Дата	Индекс	Изменение
02.09.2008	Индекс ММВБ MICEX PWR MICEX MC MICEX SC	<p>В связи с внесением изменений в параметры обыкновенных акций ОАО «РусГидро» и ОАО «ТГК-2», в параметры указанных акций, используемые при расчете Индекса ММВБ и индексов MICEX PWR, MICEX MC, MICEX SC, внесены следующие внеочередные изменения:</p> <ul style="list-style-type: none">• объем эмиссии обыкновенных акций ОАО «РусГидро», используемый при расчете Индекса ММВБ и индексов MICEX PWR, MICEX MC, уменьшен до 99 556 113 802 штук ценных бумаг.• объем эмиссии обыкновенных акций ОАО «ТГК-2», учитываемый при расчете индексов MICEX PWR и MICEX SC, увеличен до 1 455 996 358 137 штук ценных бумаг. <p>В соответствии с правилами расчета индексов в связи с внесением указанных внеочередных изменений произведены пересчеты весовых коэффициентов акций, включенных в базы расчета индексов.</p>

