

# Techport.ru: описание компании и возможности

«Техпорт»  
Москва, 2024  
[www.techport.ru](http://www.techport.ru)



# Параметры выпуска



Объем выпуска	500 млн руб.
Срок обращения	2 года
Купон	20,0% фиксированный купон
Периодичность выплат	30 дней
Оферта	Не предусмотрена
Амортизация	13-22 мес. – 8% ежемес. 23-24 мес. – 10% ежемес.
Способ размещения	Закрытая подписка
Организатор	АО ФИНАМ
Рейтинг	ruB, Эксперт РА прогноз «Стабильный»
Размещение	Московская Биржа Третий уровень

## Цели привлечения

**Решение вопроса с дефицитом КБТ.**

**Замещение иностранных брендов, ушедших с рынка РФ**

**Пополнение оборотных средств для развития паралельного импорта**

# Techport.ru – один из лидеров в КБТ онлайн



## Компания сегодня

- Бренд Techport.ru принадлежит компании **ООО Семер**
- **11 лет** на рынке, **2,5 тыс.** поставщиков и более **12 млн./год** уникальных посетителей
- Фокус на онлайн-торговле **крупной бытовой техникой, мебелью и сантехникой**
- **GMV в 2023 – 1,55 млрд руб.**, присутствие в **8 регионах РФ**

## Бизнес-модель

- **Интернет-дискаунтер (B2B, B2C)**

## Уникальные особенности компании

- **Собственная логистика** для крупногабаритных товаров (от завода до двери)
- **Собственная сейлз-команда:** помощь в выборе и постпродажное обслуживание
- **IT-система** для отслеживания остатков на складах поставщиков и автоформирования заказов
- Развитое направление **B2B**
- **Собственный бизнес по паралельному импорту**

# Techport.ru является привлекательным активом



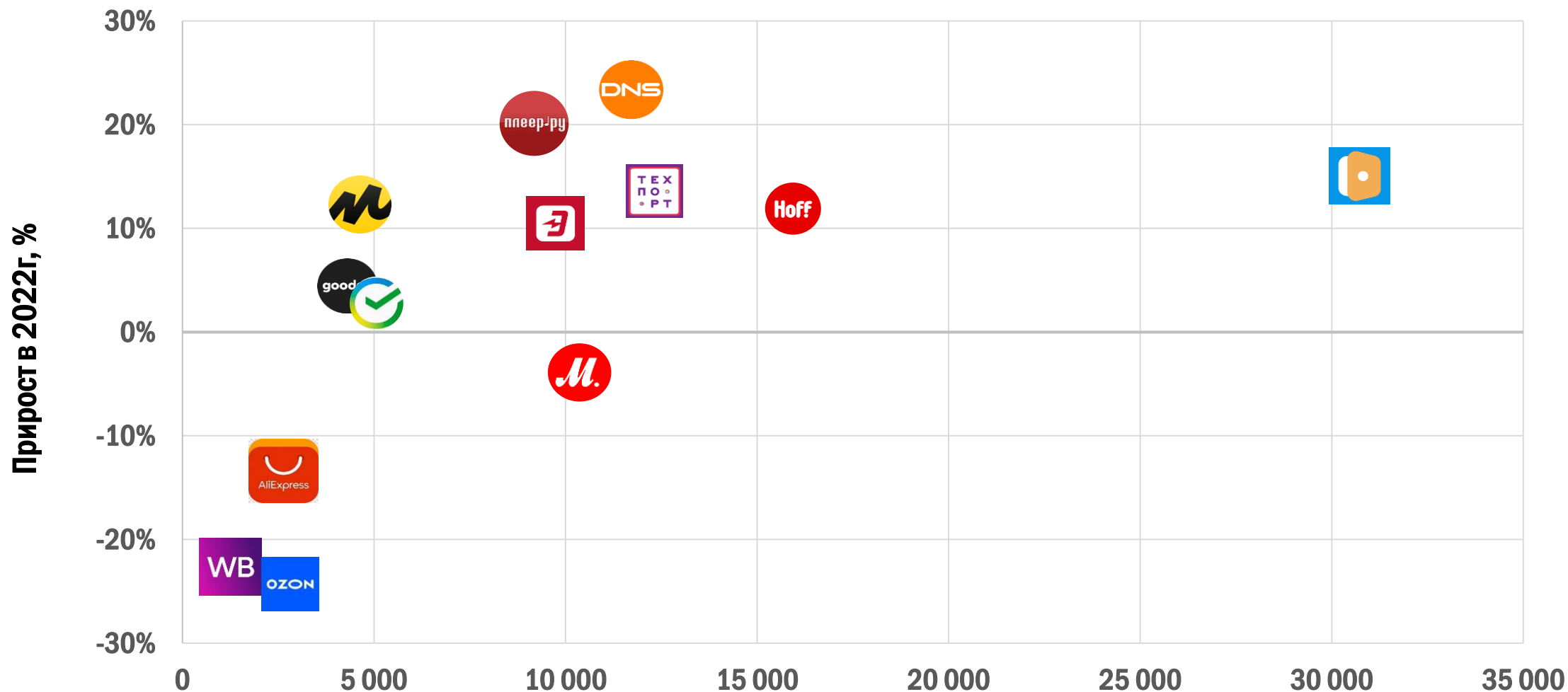
Рынок параллельного импорта в 2022 году составил **\$20 млрд\***, ожидается, что по итогам 2023 года объём рынка вырастет на 15% и достигнет \$23 млрд.

Освоен канал параллельного импорта из стран Европы: по итогам 2023 года **43 полностью реализованных поставок** на общую сумму **160+ млн руб.**

Имеются **предзаказы от крупнейшего профильного ритейла** на сумму более **900 млн руб.**

Целевая выручка на 2025 год – **8,8 млрд руб.**, EBITDA – **1,15 млрд руб.**

# Ключевые конкуренты в категории «Универсальные магазины»: КБТ и мебель



Источник: аналитика от Data Insight, ФИНАМ

Средний чек, руб.

# Наши клиенты и бренды



Основные  
заказчики



Поставляемые  
бренды

OZON

DNS

ЦИФРОВАЯ И  
БЫТОВАЯ ТЕХНИКА

SIEMENS

Tefal®

Яндекс  
Маркет

merlion

Whirlpool  
HOME APPLIANCES

Electrolux

СБЕР  
МЕГАМАРКЕТ

OCS  
DISTRIBUTION

DeLonghi



BOSCH

HOLODILNIK.RU  
ИНТЕРНЕТ МАГАЗИН БЫТОВОЙ ТЕХНИКИ

dyson

PHILIPS

AEG

На текущий момент получено предварительных заказов  
на сумму 600M+ руб.

Miele

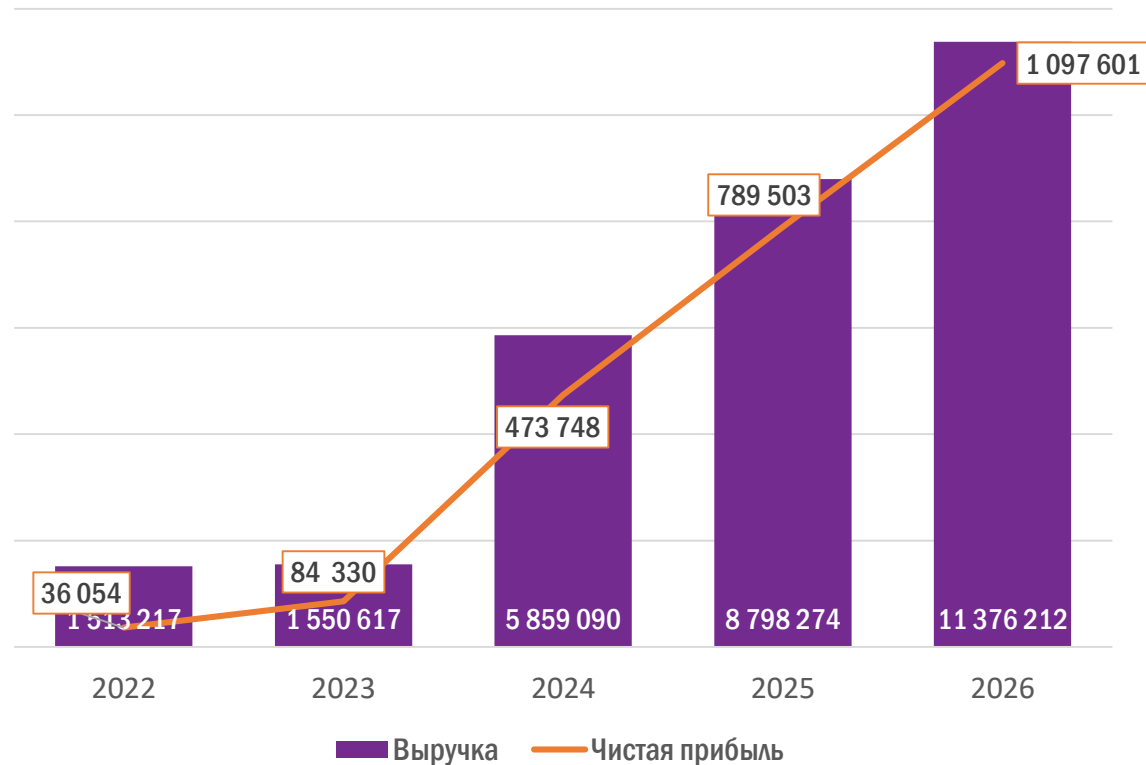
Hotpoint  
ARISTON

BRAUN

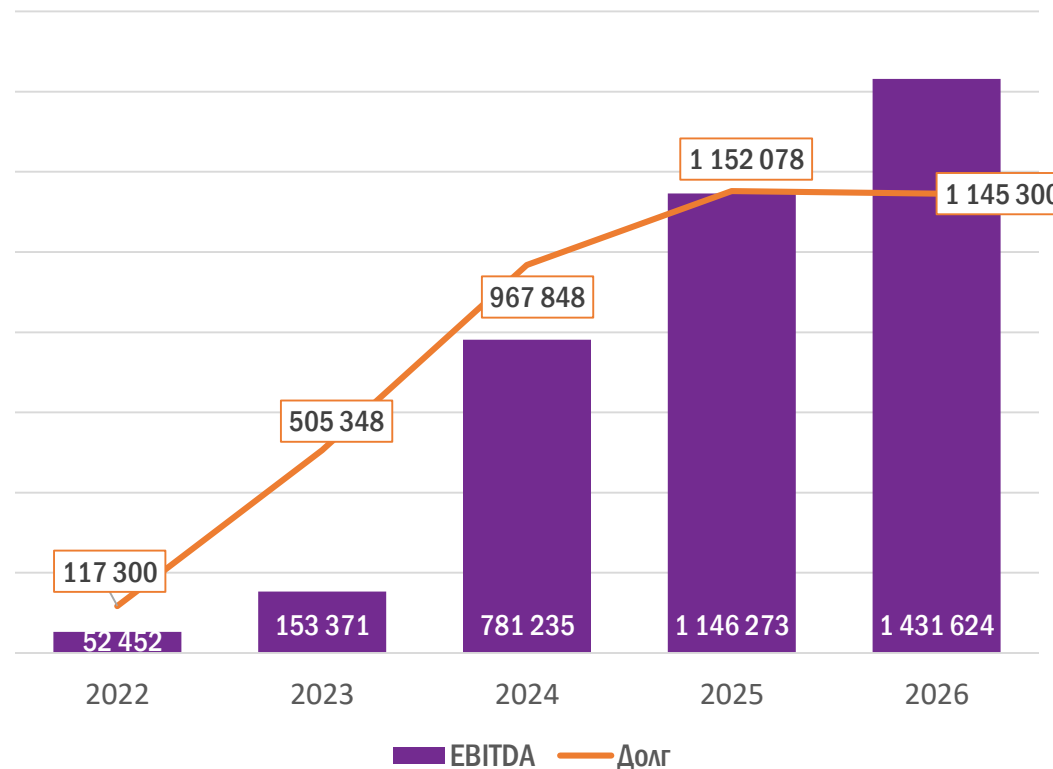
# Финансовые показатели 2022-2026 гг



В тыс. руб.



В тыс. руб.



Рентабельность по чистой прибыли

2022	2023	2024	2025	2026
2,38%	5,44%	8,09%	8,97%	9,65%

Долг/EBITDA

2022	2023	2024	2025	2026
2,24	3,29	1,24	1,01	0,8

# Кредитный портфель



Кредитор	Вид продукта	Статус	Дата выдачи	Дата погашения	Задолженность на 31.12.2023 (руб.)	Задолженность на 07.02.2024 (руб.)	Комментарии
Филиал "Корпоративный" ПАО "Совкомбанк"	ВКЛ	Текущий	16.08.2022	15.08.2024	67 063 000	50 397 000	По окончании планируется пролонгация договора или рефинансирование другим банком из Топ-10
ПАО Сбербанк	ВКЛ	Текущий	07.06.2023	07.06.2025	99 000 000	88 231 000	Обеспечение товаром в обороте
ПАО АКБ "МЕТАМИНВЕСТБАНК"	ВКЛ	Текущий	21.11.2022	22.05.2024	29 166 667	23 333 000	
Розничные инвесторы	Облигации	Текущий	19.07.2023	08.07.2025	150 000 000	150 000 000	Амортизация, начиная с 11.10.2024 г.
Розничные инвесторы	Облигации	Текущий	19.09.2023	03.09.2026	150 000 000	150 000 000	
Ионов Андрей Владимирович	Заем	Текущий	09.11.2022	09.11.2024	12 090 000	12 090 000	Квазикапитал, субординирован
<b>Итого</b>					<b>507 319 667</b>	<b>474 051 000</b>	



# Контакты

**ООО Семер** | Эмитент

Андрей Ионов

[IR@techport.ru](mailto:IR@techport.ru)

**АО ФИНАМ** | Организатор

Владислав Зайцев

[DCM@corp.finam.ru](mailto:DCM@corp.finam.ru)

[Капитал для роста | Финам](#)



# Финансовая отчетность 2019-2023 гг



В тыс. руб.

Показатель	2019	2020	2021	2022	2023*
Выручка	1 333 098	2 178 077	2 570 088	1 513 217	1 550 617
ЕБИТДА	24 371	21 350	19 912	52 452	153 721
<i>Рентабельность по EBITDA</i>	<i>1,83%</i>	<i>0,98%</i>	<i>0,77%</i>	<i>3,47%</i>	<i>9,9%</i>
Чистая прибыль	14 497	14 874	12 536	36 054	84 330
<i>Рентабельность по чистой прибыли</i>	<i>1,09%</i>	<i>0,68%</i>	<i>0,49%</i>	<i>2,38%</i>	<i>5,44%</i>
Активы	210 264	329 308	495 056	352 373	836 789
Долг	43 774	35 458	51 385	117 300	505 348
Дебиторская задолженность	10 271	39 512	119 599	31 880	190 245
Кредиторская задолженность	110 073	222 609	359 070	114 667	120 065

\*Ожидаемые значения