



Динамика рынка

Индексы	Закрытие		Изменение за месяц, %	Изменение с начала 2008, %	Максимум		Минимум		Коэффициент Шарпа	Волатильность, %
	30.06.08	30.05.08			Значение	Дата	Значение	Дата		
Индекс ММВБ	1753,67	1925,24	-8,91%	-7,16%	1915,84	02.06.08	1753,67	30.06.08	-1,7170	1,16%
ММВБ 10	3060,00	3441,38	-11,08%	-8,85%	3404,34	02.06.08	2844,35	26.06.08	-2,0242	1,22%
MICEX O&G	2871,77	3094,21	-7,19%	4,94%	3069,74	02.06.08	2647,00	30.06.08	-1,1312	1,42%
MICEX PWR	2647,00	2737,94	-3,32%	-24,41%	2900,11	20.06.08	2075,41	30.06.08	-0,4204	1,77%
MICEX TLC	2075,41	2123,11	-2,25%	-21,42%	2235,79	09.06.08	3060,00	30.06.08	-0,3794	1,32%
MICEX M&M	4197,96	4319,55	-2,81%	9,03%	4381,28	02.06.08	4130,65	24.06.08	-0,5419	1,16%
MICEX MNF	3436,30	3522,86	-2,46%	-2,43%	3544,47	16.06.08	3431,87	27.06.08	-0,8861	0,62%
MICEX LC	2970,55	3239,07	-8,29%	-5,30%	3227,44	02.06.08	2970,22	26.06.08	-1,4562	1,27%
MICEX MC	2737,70	2889,64	-5,26%	-7,96%	2887,53	03.06.08	2737,70	30.06.08	-1,6116	0,73%
MICEX SC	4745,09	4805,56	-1,26%	-9,73%	4898,02	20.06.08	4745,09	30.06.08	-0,6180	0,46%

Капитализация (на 30.06.08)

Индексы	Кол-во акций в индексе	Капитализация, млрд долл	Доля покрытия капитализации рынка, %	Рыночная капитализация (с учетом free-float), млрд долл	Капитализация компаний в индексе, млрд долл	
					Максимум	Минимум
Индекс ММВБ	30	978,02	78,2%	289,65	344,96	1,22
ММВБ 10	10	741,86	59,3%	245,13	344,96	1,94
MICEX O&G	11	667,30	53,4%	213,51	344,96	0,55
MICEX PWR	14	50,01	4,0%	9,25	15,14	0,63
MICEX TLC	10	39,54	3,2%	9,38	23,56	0,22
MICEX M&M	10	155,35	12,4%	31,60	48,37	1,79
MICEX MNF	7	12,68	1,0%	3,40	4,32	0,24
MICEX LC	15	924,24	73,9%	274,23	344,96	10,98
MICEX MC	30	175,48	14,0%	32,50	15,14	1,69
MICEX SC	50	58,49	4,7%	14,42	3,39	0,28





Объемы

Индексы	Объем торгов акциями, включенными в индекс, млрд долл						
	Июнь 08	Май 08	Изменение за месяц, %	Максимум		Минимум	
				Значение	Дата	Значение	Дата
Индекс ММВБ	38,30	61,09	-37,30%	2,921	04.06.08	1,306	07.06.08
ММВБ 10	35,28	56,51	-37,56%	2,697	04.06.08	1,200	07.06.08
MICEX O&G	24,30	39,36	-38,26%	2,084	04.06.08	0,706	07.06.08
MICEX PWR	0,20	0,12	69,43%	0,037	20.06.08	0,003	16.06.08
MICEX TLC	1,60	1,94	-17,43%	0,173	09.06.08	0,034	23.06.08
MICEX M&M	5,78	7,82	-26,09%	0,456	03.06.08	0,171	19.06.08
MICEX MNF	0,03	0,05	-35,20%	0,004	03.06.08	0,001	17.06.08
MICEX LC	36,33	57,77	-37,11%	2,751	04.06.08	1,217	07.06.08
MICEX MC	1,58	1,43	10,74%	0,147	09.06.08	0,050	23.06.08
MICEX SC	0,33	0,35	-4,77%	0,026	20.06.08	0,011	16.06.08

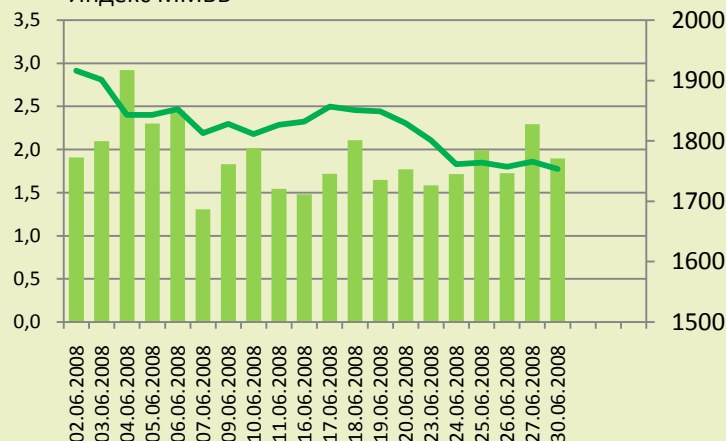


Индекс ММВБ

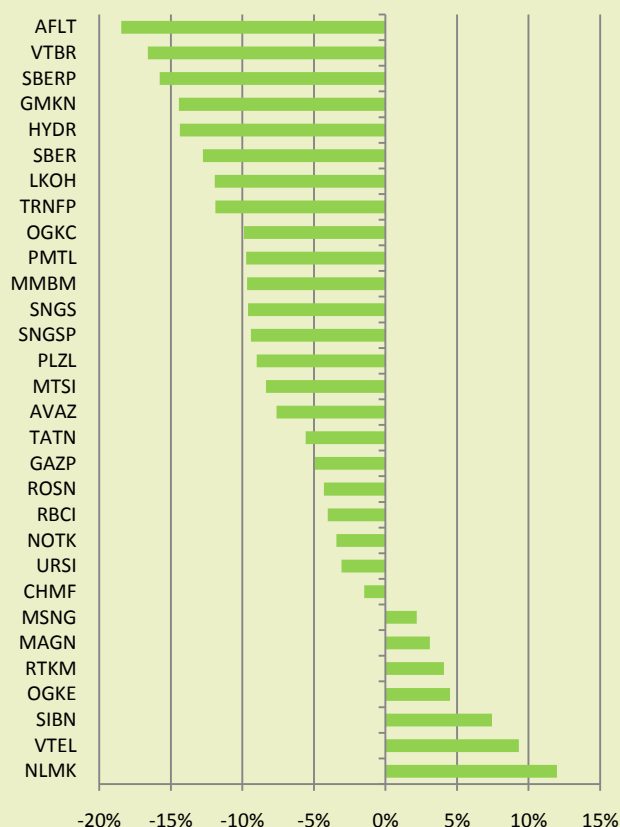
Заккрытие на 30.06.08 1 753,67
Прирост индекса за месяц, % -8,91
Объем торгов акциями, включенными в индекс,
млн долл 38 303,23

■ Объем торгов акциями, включенными в индекс, млрд долл

— Индекс ММВБ



■ Динамика акций, включенных в индекс, %

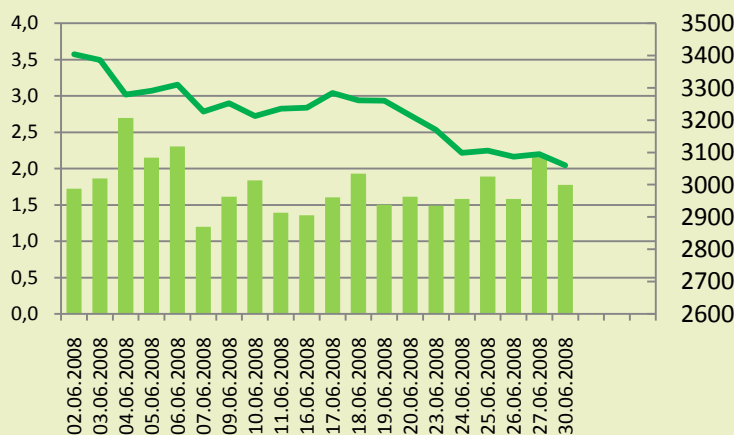


ММВБ 10

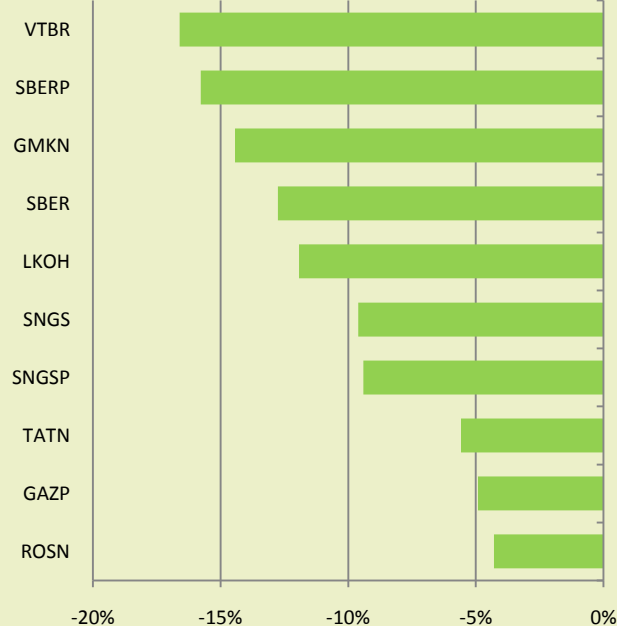
Заккрытие на 30.06.08 3 060,00
Прирост индекса за месяц, % -11,08%
Объем торгов акциями, включенными в индекс,
млн долл 35 284,18

■ Объем торгов акциями, включенными в индекс, млрд долл

— ММВБ 10



■ Динамика акций, включенных в индекс, %

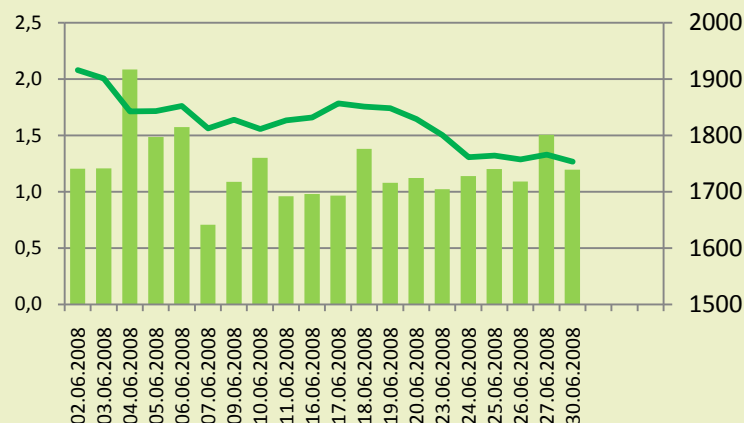




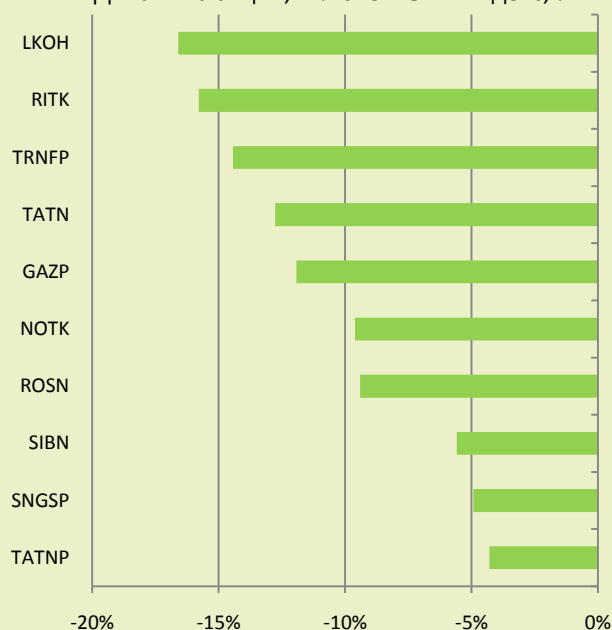
MICEX O&G

Заккрытие на 30.06.08 2 871,77
Прирост индекса за месяц, % -7,19
Объем торгов акциями, включенными в индекс, млн долл 24 301,00

■ Объем торгов акциями, включенными в индекс, млрд долл
— MICEX O&G



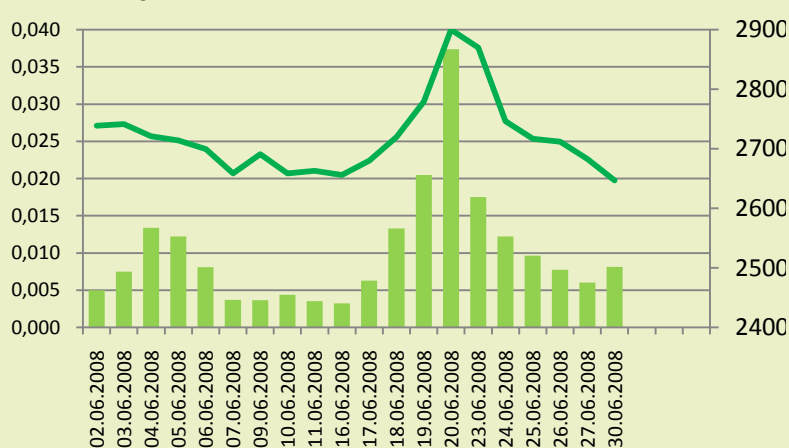
■ Динамика акций, включенных в индекс, %



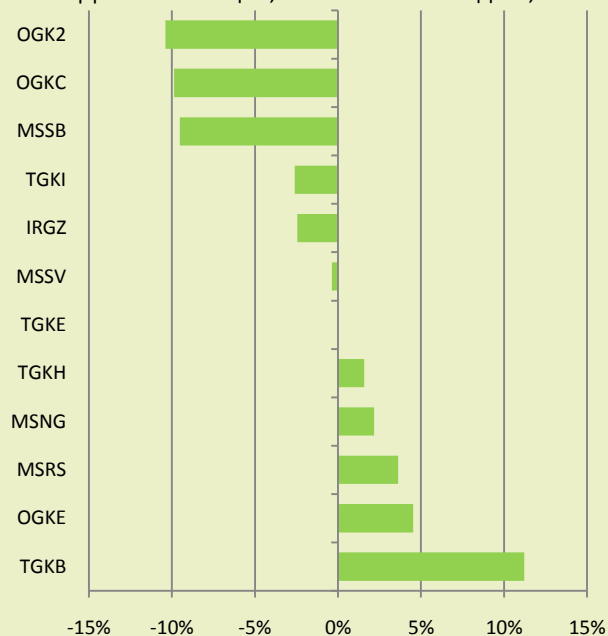
MICEX PWR

Заккрытие на 30.06.08 2 647,00
Прирост индекса за месяц, % -3,32
Объем торгов акциями, включенными в индекс, млн долл 203,31

■ Объем торгов акциями, включенными в индекс, млрд долл
— MICEX PWR



■ Динамика акций, включенных в индекс, %



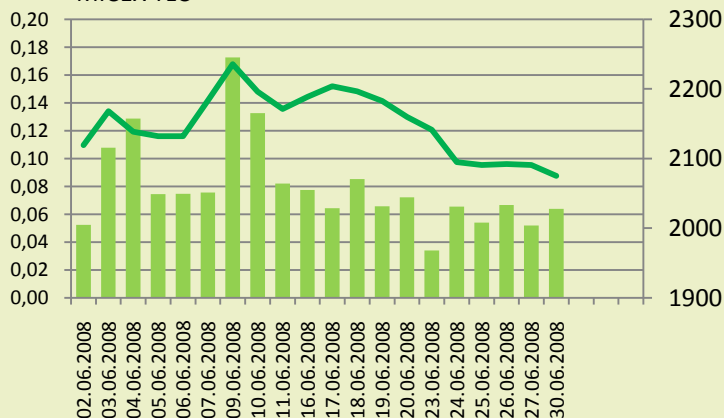


MICEX TLC

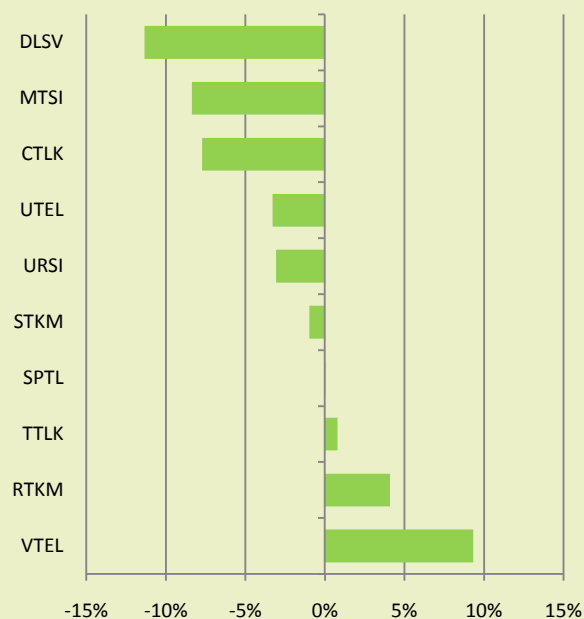
Заккрытие на 30.06.08 2 075,41
Прирост индекса за месяц, % -2,25%
Объем торгов акциями, включенными в индекс,
млн долл 1 601,87

■ Объем торгов акциями, включенными в индекс, млрд долл

— MICEX TLC



■ Динамика акций, включенных в индекс, %

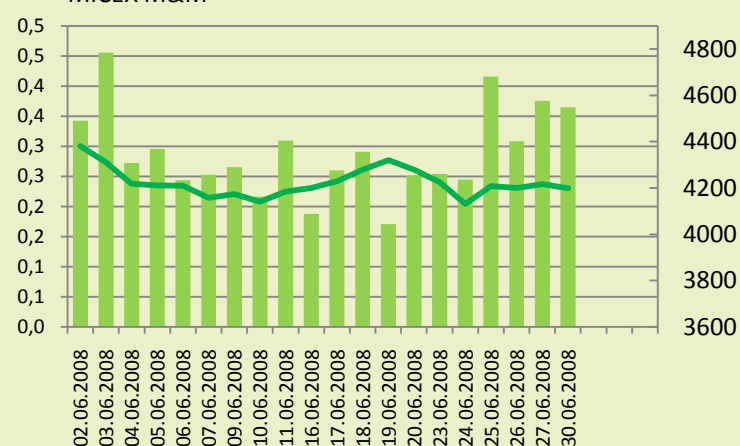


MICEX M&M

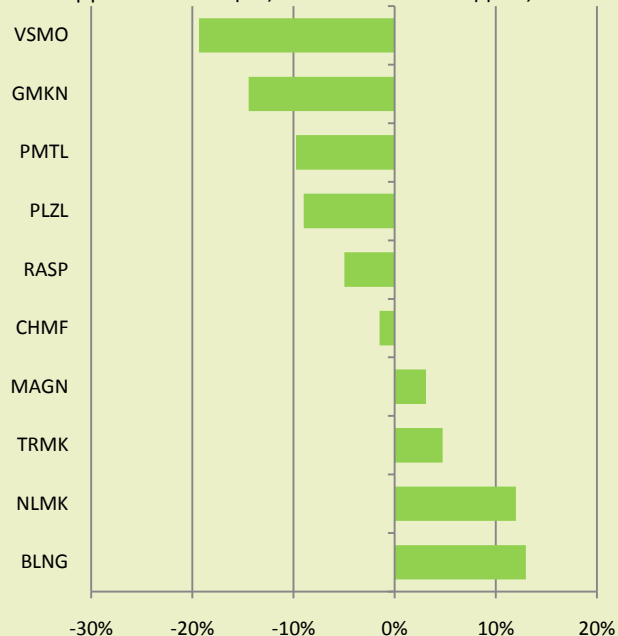
Заккрытие на 30.06.08 4 197,96
Прирост индекса за месяц, % -2,81
Объем торгов акциями, включенными в индекс,
млн долл 5 779,56

■ Объем торгов акциями, включенными в индекс, млрд долл

— MICEX M&M



■ Динамика акций, включенных в индекс, %



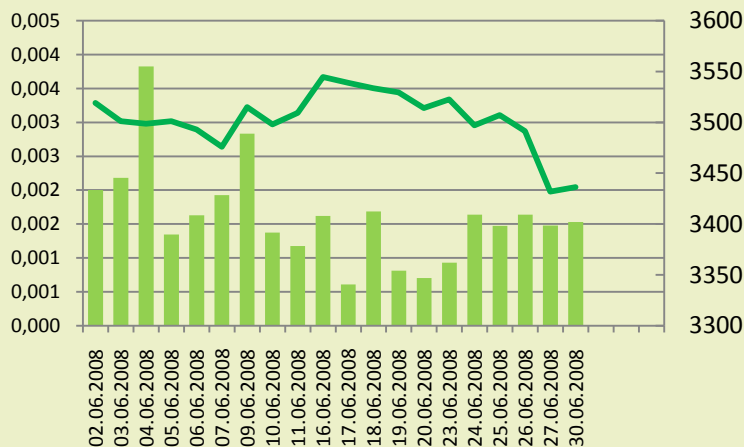


MICEX MNF

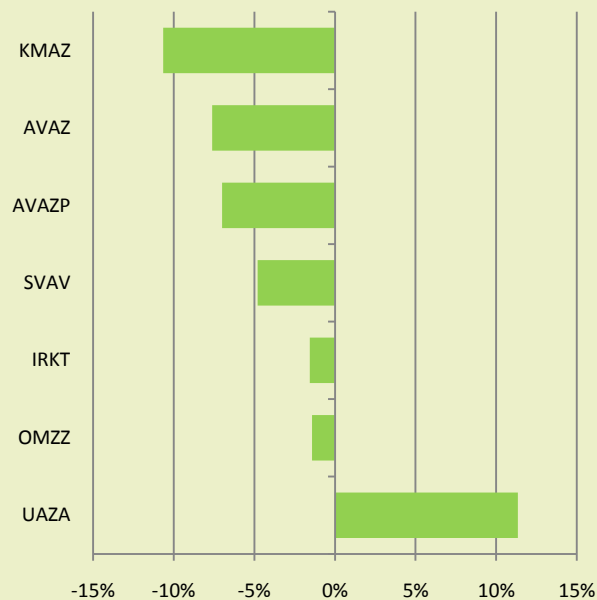
Заккрытие на 30.06.08 3 436,30
Прирост индекса за месяц, % -2,46
Объем торгов акциями, включенными в индекс,
млн долл 32,40

■ Объем торгов акциями, включенными в индекс, млрд долл

— MICEX MNF



■ Динамика акций, включенных в индекс, %





MICEX LC

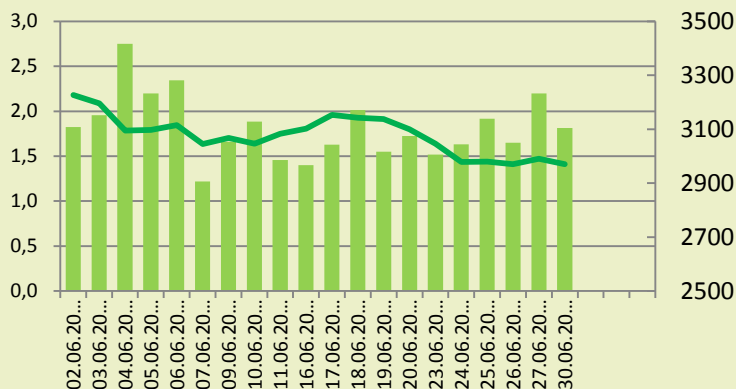
Заккрытие на 30.06.08 2 970,55

Прирост индекса за месяц, % -8,29

Объем торгов акциями, включенными в индекс, млн долл 36 333,29

■ Объем торгов акциями, включенными в индекс, млрд долл

— MICEX LC

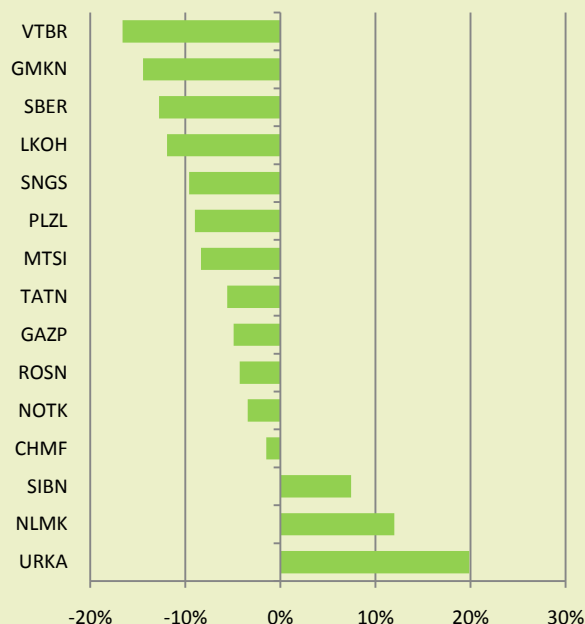


Фондовые индексы ММВБ

Ежемесячный обзор

Июнь 2008

■ Динамика акций, включенных в индекс, %



MICEX MC

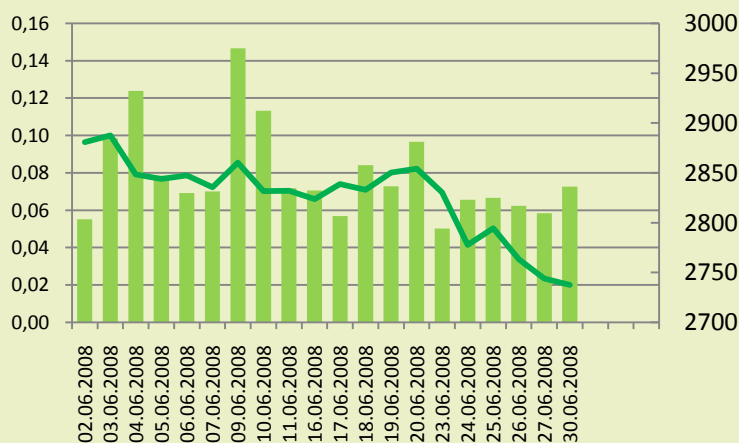
Заккрытие на 30.06.08 2 737,70

Прирост индекса за месяц, % -5,26

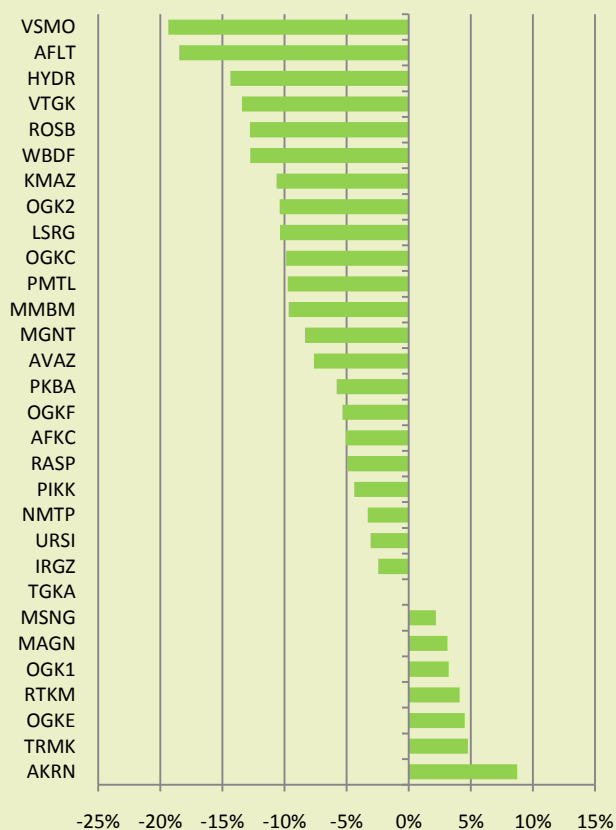
Объем торгов акциями, включенными в индекс, млн долл 1 583,56

■ Объем торгов акциями, включенными в индекс, млрд долл

— MICEX MC



■ Динамика акций, включенных в индекс, %



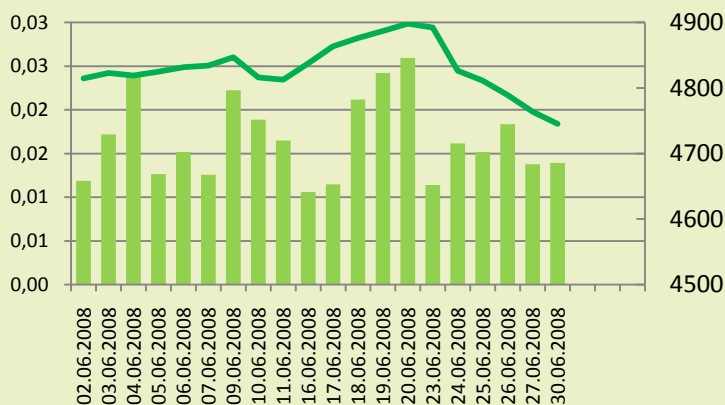


MICEX SC

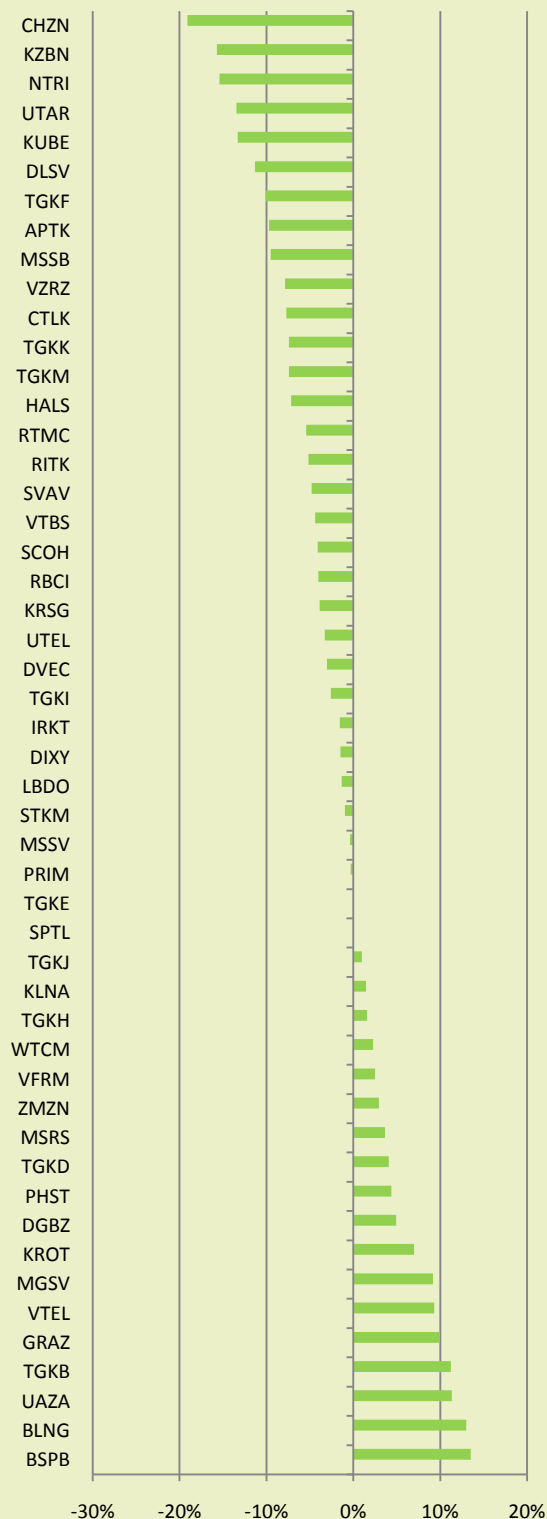
Закрытие на 30.06.08 4 745,09
Прирост индекса за месяц, % -1,26
Объем торгов акциями, включенными в индекс,
млн долл 333,29

■ Объем торгов акциями, включенными в индекс, млрд долл

— MICEX SC



■ Динамика акций, включенных в индекс, %





Лента событий

Дата	Индекс	Изменение
06.06.2008	MICEX MC	<p>В связи с началом торгов в ЗАО «ФБ ММВБ» дополнительным выпуском обыкновенных акций ОАО «Магнит» (государственный регистрационный номер 1-01-60525-P-004D) в параметры данных ценных бумаг, используемые при расчете индекса MICEX Mid Cap Index, с 6 июня 2008 года внесены соответствующие изменения. В частности, объем эмиссии обыкновенных акций ОАО «Магнит», учитываемый при расчете индекса MICEX Mid Cap Index, увеличен до 83 245 660 штук ценных бумаг.</p> <p>Кроме того, в соответствии с Правилами расчета капитализационных индексов в связи с внесением указанных изменений произведены внеочередные пересчеты весовых коэффициентов акций, включенных в базу расчета индекса MICEX MC.</p>

