



Динамика рынка

Индексы	Закрытие		Изменение за месяц, %	Изменение с начала 2008, %	Максимум		Минимум		Коэффициент Шарпа	Волатильность, %
	30.05.08	30.04.08			Значение	Дата	Значение	Дата		
Индекс ММВБ	1925,24	1667,35	15,47%	1,93%	1956,14	19.05.08	1688,31	05.05.08	1,9925	1,69%
ММВБ 10	3441,38	2914,95	18,06%	2,51%	3488,89	19.05.08	2963,24	05.05.08	2,2379	1,76%
MICEX O&G	3094,21	2537,95	21,92%	13,07%	3094,21	30.05.08	2544,88	05.05.08	2,3747	2,01%
MICEX PWR	2737,94	2497,04	9,65%	-21,82%	2786,54	23.05.08	2521,08	06.05.08	2,3028	0,91%
MICEX TLC	2123,11	2015,47	5,34%	-19,61%	2167,56	19.05.08	2025,21	07.05.08	1,0643	1,09%
MICEX M&M	4319,55	4039,28	6,94%	12,18%	4799,66	21.05.08	4062,50	05.05.08	0,5807	2,61%
MICEX MNF	3522,86	3480,77	1,21%	0,03%	3551,93	08.05.08	3428,16	27.05.08	0,3992	0,66%
MICEX LC	3239,07	2784,56	16,32%	3,26%	3284,6	19.05.08	2820,85	05.05.08	2,0145	1,77%
MICEX MC	2889,64	2765,88	4,47%	-2,85%	2930,93	19.05.08	2770,08	05.05.08	1,4091	0,69%
MICEX SC	4805,56	4525,6	6,19%	-8,58%	4805,56	30.05.08	4578,69	04.05.08	2,1588	0,63%

Капитализация (на 30.05.08)

Индексы	Кол-во акций в индексе	Капитализация, млрд долл	Доля покрытия капитализации рынка, %	Рыночная капитализация (с учетом free-float), млрд долл	Капитализация компаний в индексе, млрд долл	
					Максимум	Минимум
Индекс ММВБ	30	1 034,48	79,0%	310,44	359,62	1,10
ММВБ 10	10	797,76	60,9%	264,72	359,62	2,28
MICEX O&G	11	699,57	53,4%	226,35	359,62	0,56
MICEX PWR	14	52,55	4,0%	9,75	17,52	0,69
MICEX TLC	10	41,08	3,1%	9,44	25,48	0,22
MICEX M&M	10	159,98	12,2%	33,93	56,03	2,13
MICEX MNF	7	13,50	1,0%	3,63	4,75	0,24
MICEX LC	15	971,12	74,2%	292,60	359,62	11,95
MICEX MC	30	184,18	14,1%	34,09	17,52	1,73
MICEX SC	50	58,56	4,5%	14,51	3,31	0,30





Объемы

Индексы	Объем торгов акциями, включенными в индекс, млрд долл						
	Май 08	Апрель 08	Изменение за месяц, %	Максимум		Минимум	
				Значение	Дата	Значение	Дата
Индекс ММВБ*	61,09	47,40	28,88%	4,526	15.05.08	0,978	04.05.08
ММВБ 10*	56,51	44,53	26,91%	4,171	15.05.08	0,902	04.05.08
MICEX O&G	39,36	26,41	49,03%	3,149	15.05.08	0,342	04.05.08
MICEX PWR*	0,12	2,54	-95,15%	0,010	14.05.08	0,003	06.05.08
MICEX TLC	1,94	1,32	46,75%	0,167	13.05.08	0,056	21.05.08
MICEX M&M	7,82	5,61	39,43%	0,802	20.05.08	0,127	04.05.08
MICEX MNF	0,05	0,07	-33,60%	0,005	20.05.08	0,001	20.05.08
MICEX LC*	57,77	45,27	27,60%	4,227	15.05.08	0,903	04.05.08
MICEX MC	1,43	1,26	13,53%	0,133	13.05.08	0,044	26.05.08
MICEX SC	0,35	0,29	20,82%	0,032	13.05.08	0,011	26.05.08

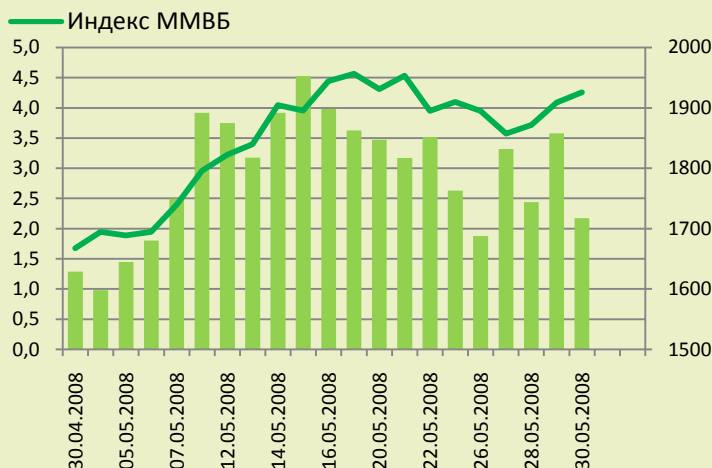
*В связи с завершающей реорганизацией ОАО РАО «ЕЭС России» в базы расчета индексов ММВБ с 30 апреля внесены внеочередные изменения. Обыкновенные и привилегированные акции ОАО РАО «ЕЭС России» исключены из баз расчета индексов ММВБ.



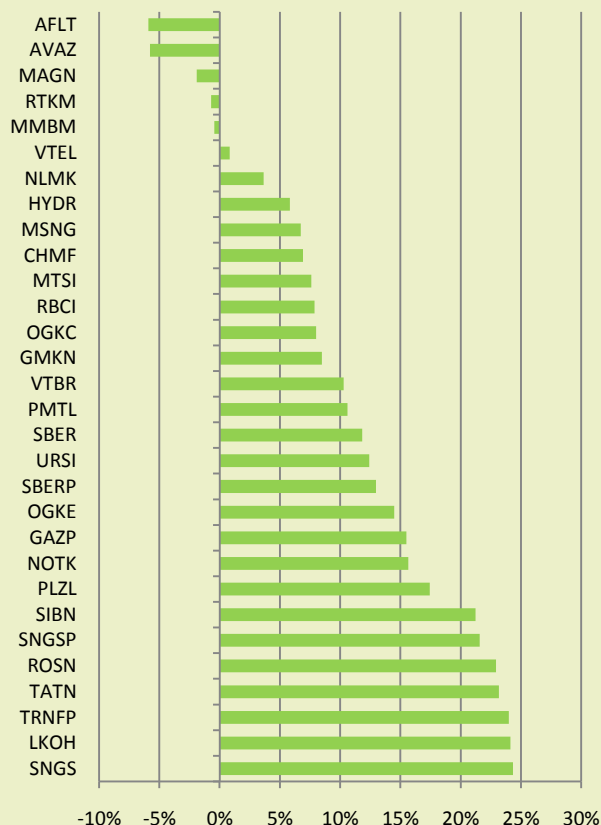
Индекс ММВБ

Заккрытие на 30.05.08 1 925,24
Прирост индекса за месяц, % 15,47
Объем торгов акциями, включенными в индекс, млн долл 61 088,19

Объем торгов акциями, включенными в индекс, млрд долл



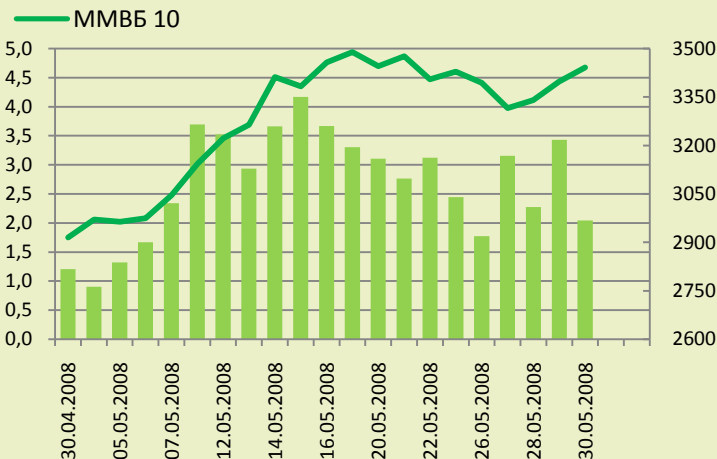
Динамика акций, включенных в индекс, %



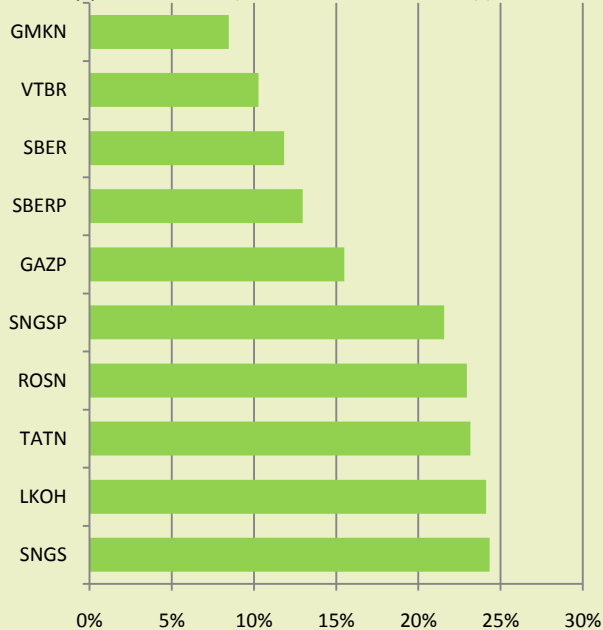
ММВБ 10

Заккрытие на 30.05.08 3 441,38
Прирост индекса за месяц, % 18,06
Объем торгов акциями, включенными в индекс, млн долл 56 514,34

Объем торгов акциями, включенными в индекс, млрд долл



Динамика акций, включенных в индекс, %



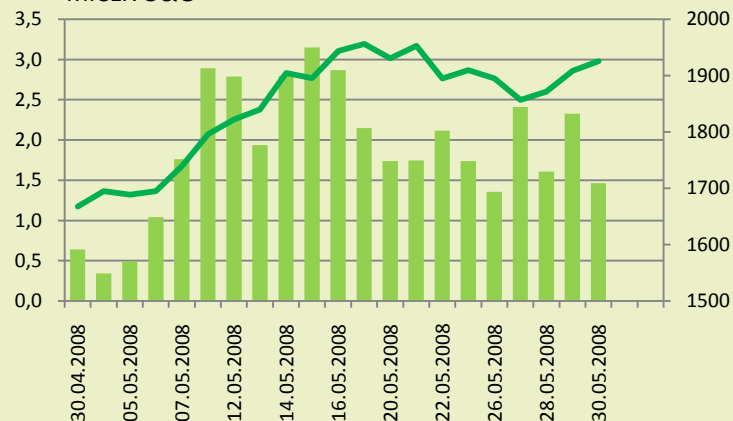


MICEX O&G

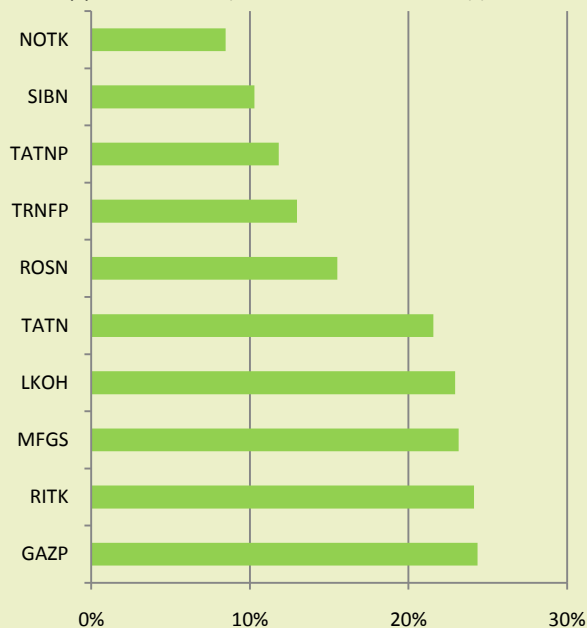
Заккрытие на 30.05.08 3 094,21
Прирост индекса за месяц, % 21,92
Объем торгов акциями, включенными в индекс, млн долл 39 358,94

■ Объем торгов акциями, включенными в индекс, млрд долл

— MICEX O&G



■ Динамика акций, включенных в индекс, %

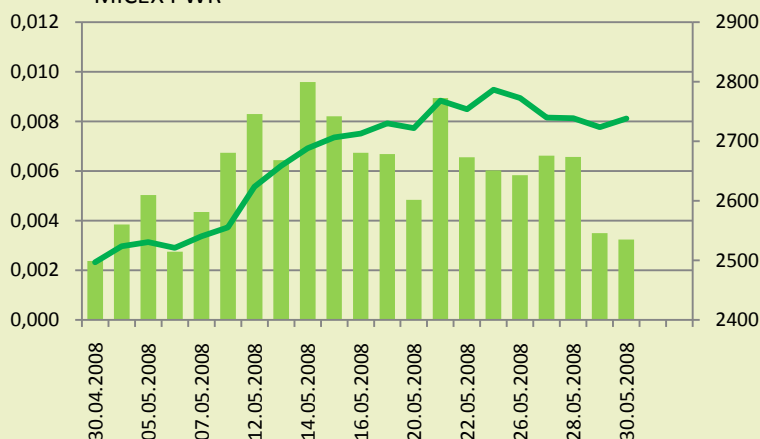


MICEX PWR

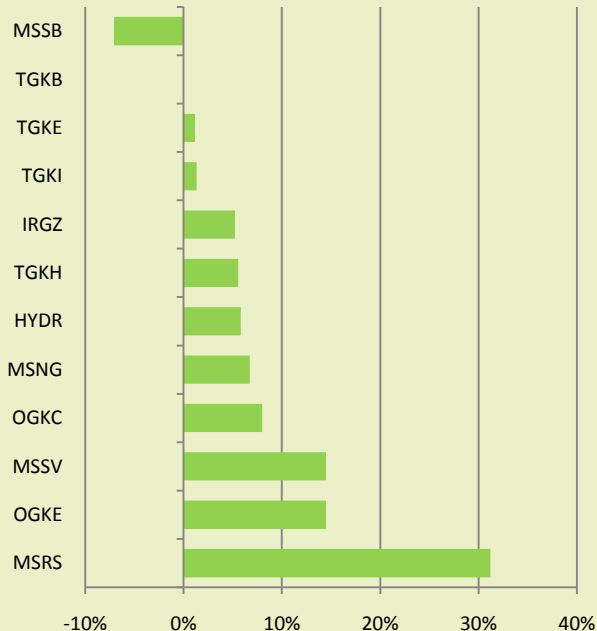
Заккрытие на 30.05.08 2 737,94
Прирост индекса за месяц, % 9,65
Объем торгов акциями, включенными в индекс, млн долл 123,14

■ Объем торгов акциями, включенными в индекс, млрд долл

— MICEX PWR



■ Динамика акций, включенных в индекс, %



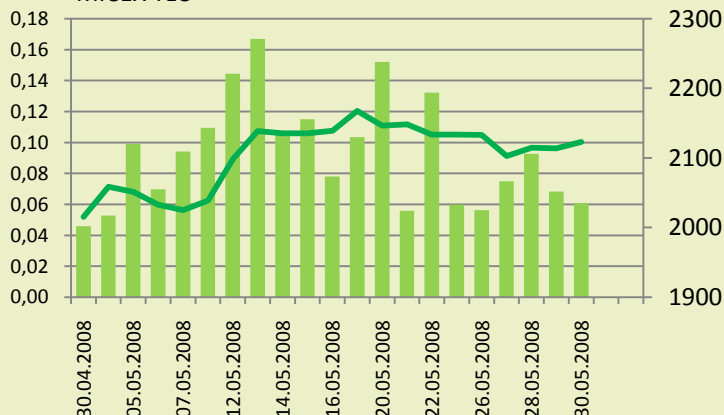


MICEX TLC

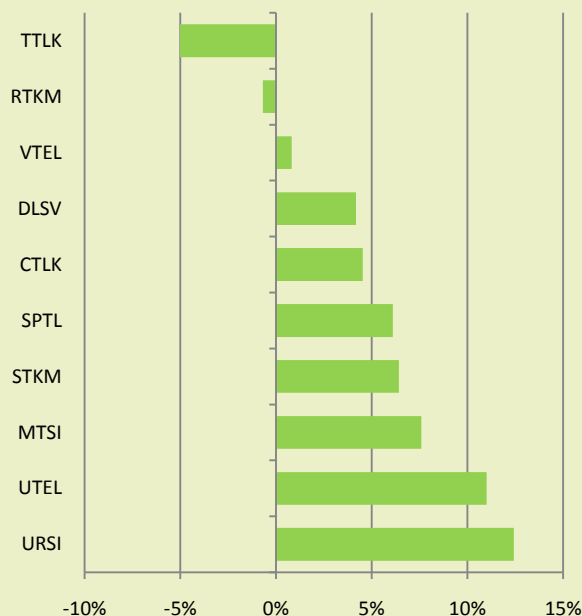
Закрытие на 30.05.08 2 123,11
Прирост индекса за месяц, % 5,34
Объем торгов акциями, включенными в индекс, млн долл 1 937,12

Объем торгов акциями, включенными в индекс, млрд долл

MICEX TLC



Динамика акций, включенных в индекс, %

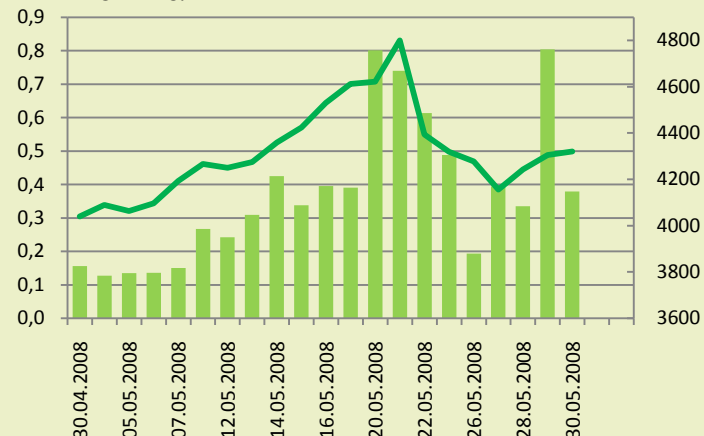


MICEX M&M

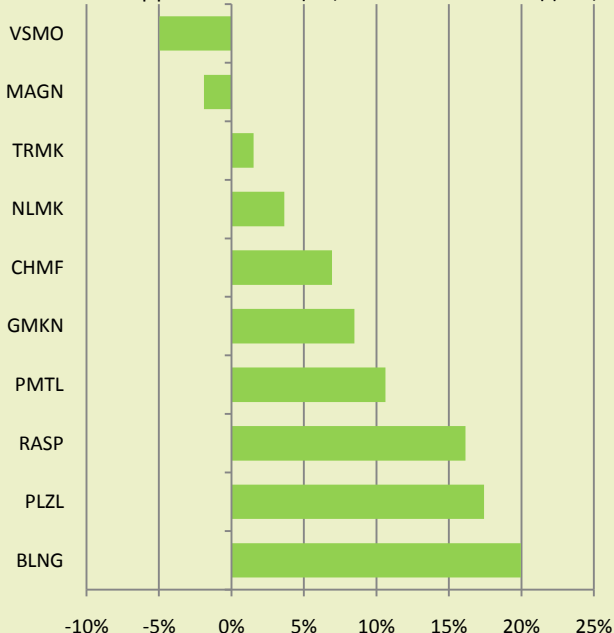
Закрытие на 30.05.08 4 319,55
Прирост индекса за месяц, % 6,94
Объем торгов акциями, включенными в индекс, млн долл 7 821,92

Объем торгов акциями, включенными в индекс, млрд долл

MICEX M&M



Динамика акций, включенных в индекс, ...





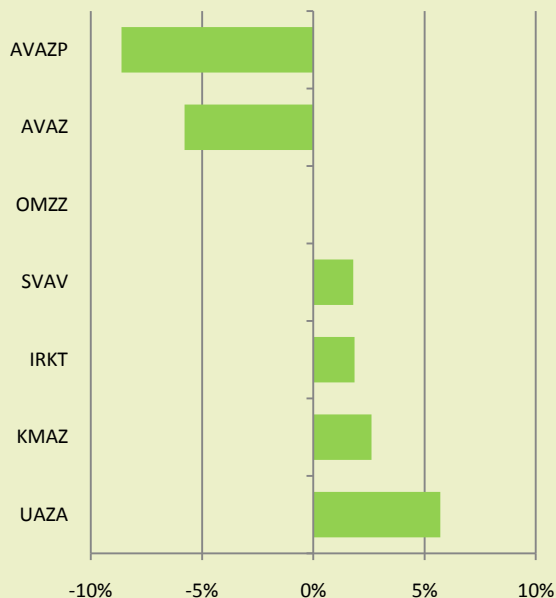
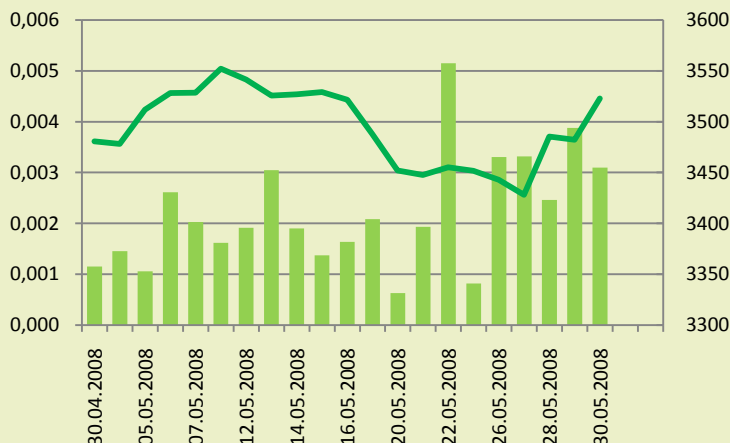
MICEX MNF

Закрытие на 30.05.08 3 522,86
Прирост индекса за месяц, % 1,21
Объем торгов акциями, включенными в индекс, млн долл 46,48

■ Динамика акций, включенных в индекс, %

■ Объем торгов акциями, включенными в индекс, млрд долл

— MICEX MNF

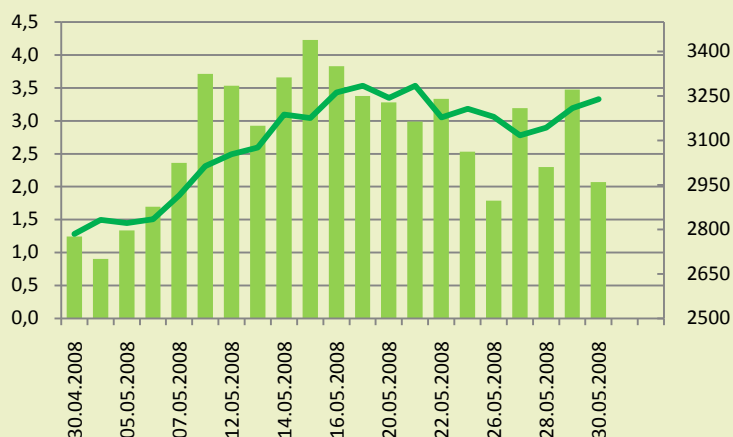




MICEX LC

Заккрытие на 30.05.08 3 239,07
 Прирост индекса за месяц, % 16,32
 Объем торгов акциями, включенными в индекс, млн долл 57 765,43

■ Объем торгов акциями, включенными в индекс, млрд долл
 — MICEX LC

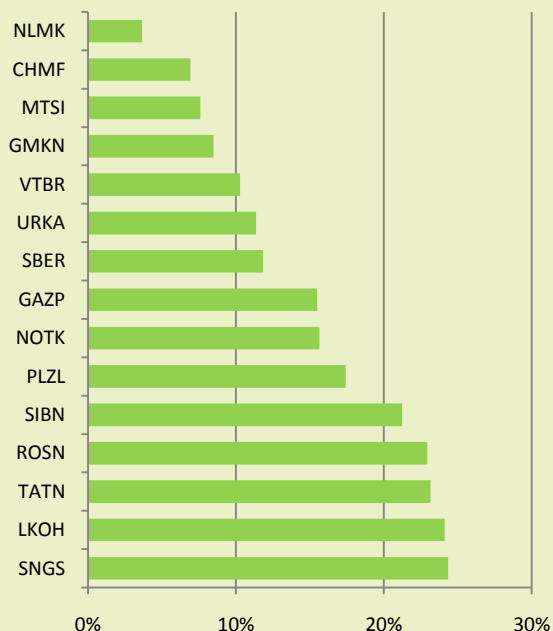


Фондовые индексы ММВБ

Ежемесячный обзор

Май 2008

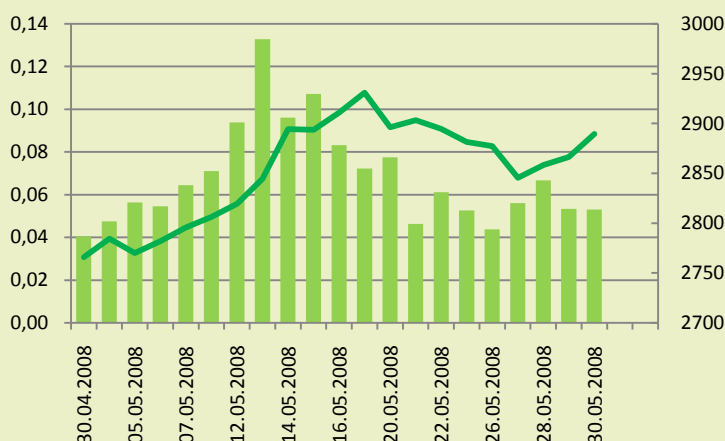
■ Динамика акций, включенных в...



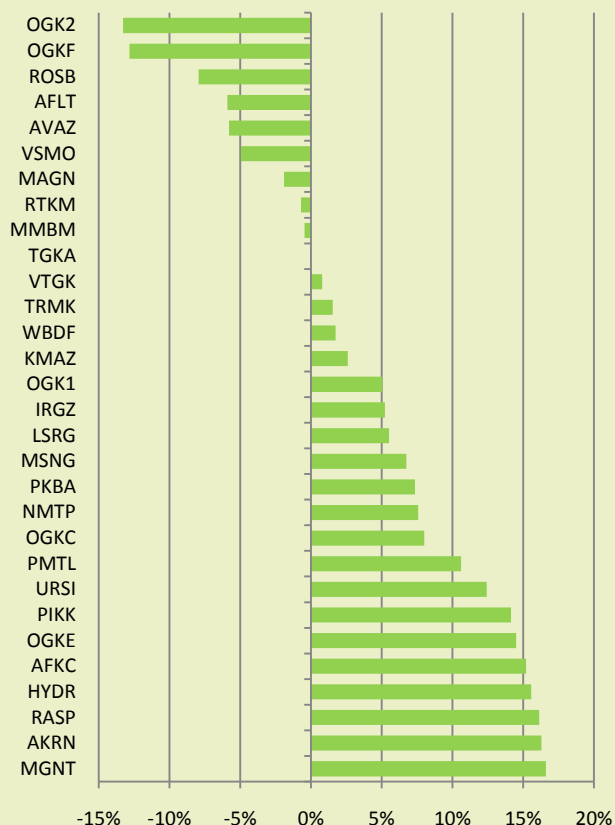
MICEX MC

Заккрытие на 30.05.08 2 889,64
 Прирост индекса за месяц, % 4,47
 Объем торгов акциями, включенными в индекс, млн долл 1 430,46

■ Объем торгов акциями, включенными в индекс, млрд долл
 — MICEX MC



■ Динамика акций, включенных в индекс, %



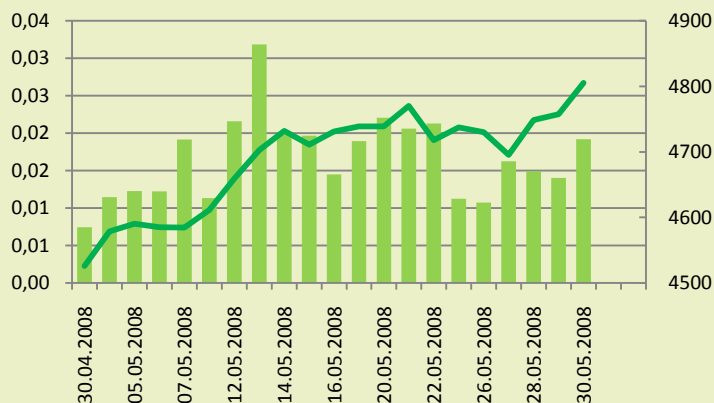


MICEX SC

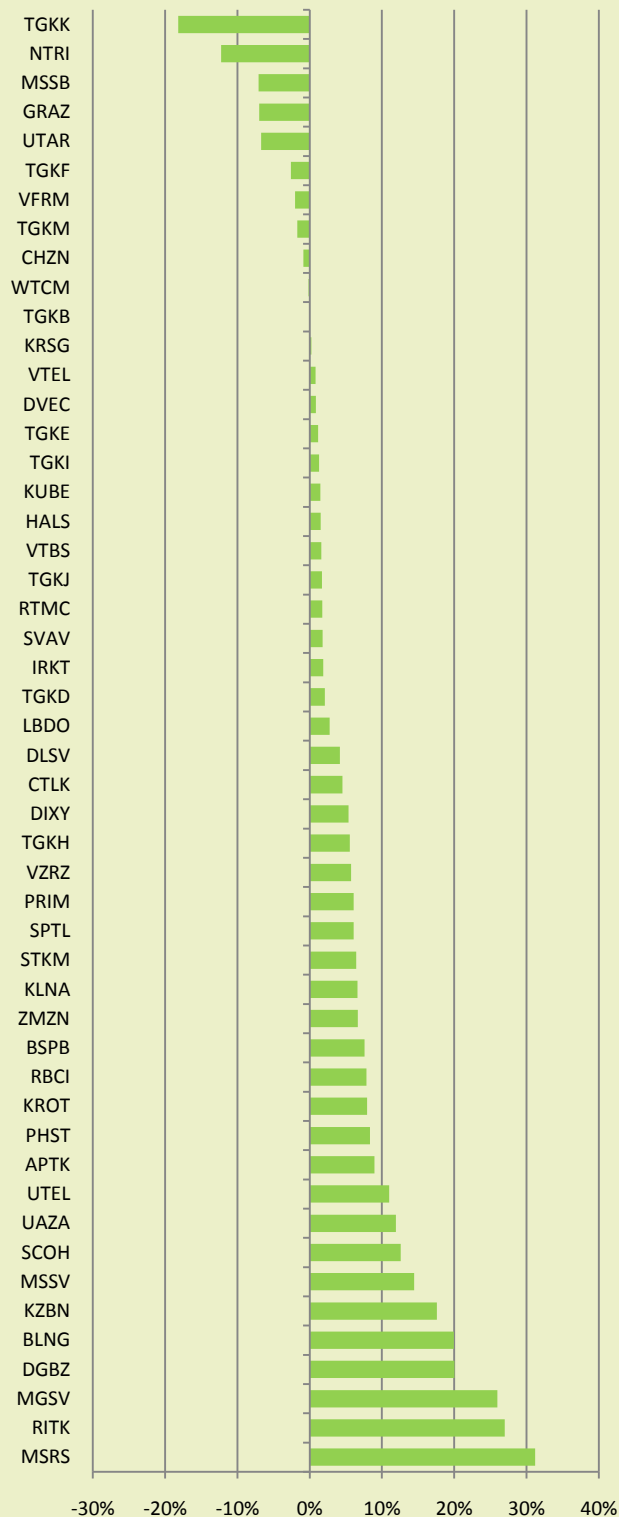
Заккрытие на 30.05.08 4 805,56
Прирост индекса за месяц, % 6,19
Объем торгов акциями, включенными в индекс, млн долл 350,38

■ Объем торгов акциями, включенными в индекс, млрд долл

— MICEX SC



■ Динамика акций, включенных в индекс, %





Лента событий

Дата	Индекс	Изменение
06.05.2008	MICEX MC	В связи с объединением основного и дополнительного выпусков обыкновенных акций ОАО «Группа ЛСР» (государственный регистрационный номер 1-01-55234-E) в параметры данных ценных бумаг, используемые при расчете MICEX MC, с 6 мая 2008 года внесены соответствующие изменения. В частности, объем эмиссии обыкновенных акций ОАО «Группа ЛСР», учитываемый при расчете MICEX MC, увеличен до 93 663 832 штук ценных бумаг. Кроме того, в соответствии с Правилами расчета капитализационных индексов в связи с внесением указанных изменений произведены внеочередные пересчеты весовых коэффициентов акций, включенных в базы расчета MICEX MC.
22.05.2008	Индекс ММВБ MICEX MC MICEX SC MICEX PWR	<p>В связи с прекращением торгов обыкновенными акциями дополнительных выпусков и началом торгов обыкновенными акциями основного выпуска ОАО «ГидроОГК» в параметры акций, используемые при расчете Индекса ММВБ, MICEX PWR и MICEX MC, с 22 мая внесены внеочередные изменения. В частности, объем эмиссии обыкновенных акций ОАО «ГидроОГК», учитываемый при расчете индексов, увеличен до 195 860 496 735 штук ценных бумаг. Кроме того, в связи с началом торгов дополнительным выпуском обыкновенных акций ОАО «Волжская ТГК» объем эмиссии данных акций, учитываемый при расчете индекса MICEX MC, увеличен до 29 975 076 165 штук ценных бумаг.</p> <p>В связи с изменением количества обыкновенных акций ОАО «ТГК-10», ОАО «Аптечная сеть 36,6» и ОАО «Кузбассэнерго» в параметры ценных бумаг, используемые при расчете MICEX SC, внесены соответствующие изменения. В частности, объем эмиссии обыкновенных акций ОАО «ТГК-10» увеличен до 462 035 520 штук ценных бумаг, объем эмиссии обыкновенных акций ОАО «ОАО «Аптечная сеть 36,6» увеличен до 9 500 000 штук ценных бумаг, а объем эмиссии обыкновенных акций ОАО «Кузбассэнерго» увеличен до 70 616 380 000 штук ценных бумаг.</p> <p>В соответствии с правилами расчета индексов в связи с внесением указанных внеочередных изменений произведены пересчеты весовых коэффициентов акций, включенных в базы расчета индексов.</p>
29.05.2008	MICEX SC	В связи с началом торгов в ЗАО «ФБ ММВБ» дополнительным выпуском обыкновенных акций ОАО «ТГК-6» (государственный регистрационный номер 1-01-55091-E-013D) в параметры данных ценных бумаг, используемые при расчете MICEX SC, с 29 мая 2008 года внесены соответствующие изменения. В частности, объем эмиссии обыкновенных акций ОАО «ТГК-6», учитываемый при расчете индекса MICEX SC, увеличен до 1 859 537 479 507 штук ценных бумаг. Кроме того, в соответствии с Правилами расчета капитализационных индексов в связи с внесением указанных изменений произведены внеочередные пересчеты весовых коэффициентов акций, включенных в базы расчета индекса MICEX SC.

