



Фондовые индексы ММВБ
Ежемесячный обзор
Апрель 2008

Динамика рынка

Индексы	Заккрытие		Изменение за месяц, %	Изменение с начала 2008, %	Максимум		Минимум		Коэффициент Шарпа	Волатильность, %
	30.04.08	31.03.08			Значение	Дата	Значение	Дата		
Индекс ММВБ	1667,35	1628,43	2,39%	-11,73%	1706,63	18.04.08	1635,04	04.04.08	0,3950	1,26%
ММВБ 10	2914,95	2871,66	1,51%	-13,17%	2997,39	18.04.08	2886,54	24.04.08	0,2404	1,31%
MICEX O&G	2537,95	2472,05	2,67%	-7,25%	2572,78	18.04.08	2441,11	14.04.08	0,4408	1,26%
MICEX PWR	2497,04	2760,54	-9,55%	-28,69%	2785,94	10.04.08	2454,77	24.04.08	-1,4914	1,33%
MICEX TLC	2015,47	2220,77	-9,24%	-23,69%	2223,3	01.04.08	2015,47	30.04.08	-2,5390	0,76%
MICEX M&M	4039,28	3726,15	8,40%	4,91%	4108,51	28.04.08	3725,94	03.04.08	1,2153	1,44%
MICEX MNF	3480,77	3347,54	3,98%	-1,16%	3633,98	18.04.08	3383,77	01.04.08	0,8646	0,96%
MICEX LC	2784,56	2706,82	2,87%	-11,23%	2856,35	18.04.08	2711,15	03.04.08	0,4400	1,36%
MICEX MC	2765,88	2646,01	4,53%	-7,01%	2815,41	18.04.08	2673,62	01.04.08	1,4510	0,65%
MICEX SC	4525,6	4746,33	-4,65%	-13,91%	4747,62	01.04.08	4525,60	30.04.08	-2,0533	0,47%

Капитализация (на 30.04.08)

Индексы	Кол-во акций в индексе	Капитализация, млрд долл	Доля покрытия капитализации рынка, %	Рыночная капитализация (с учетом free-float), млрд долл	Капитализация компаний в индексе, млрд долл	
					Максимум	Минимум
Индекс ММВБ	30	884,15	78,2%	264,90	311,59	0,15
ММВБ 10	10	682,28	60,3%	226,71	311,59	2,02
MICEX O&G	11	588,99	52,1%	191,20	311,59	0,52
MICEX PWR	14	32,51	2,9%	5,43	6,86	0,15
MICEX TLC	10	38,93	3,4%	9,10	23,70	0,22
MICEX M&M	10	149,83	13,2%	31,37	51,70	1,78
MICEX MNF	7	13,13	1,2%	3,59	4,92	0,25
MICEX LC	15	838,20	74,1%	251,66	311,59	10,19
MICEX MC	30	155,18	13,7%	28,25	14,81	2,13
MICEX SC	50	50,11	4,4%	12,50	3,14	0,30





Объемы

Индексы	Объем торгов акциями, включенными в индекс, млрд долл						
	Апрель 08	Март 08	Изменение за месяц, %	Максимум		Минимум	
				Значение	Дата	Значение	Дата
Индекс ММВБ	47,40	46,54	1,84%	3,336	11.04.08	1,290	30.04.08
ММВБ 10	44,53	40,08	11,09%	3,212	11.04.08	1,207	30.04.08
MICEX O&G	26,41	26,50	-0,36%	2,207	11.04.08	0,567	29.04.08
MICEX PWR	2,54	2,55	-0,23%	0,008	23.04.08	0,001	28.04.08
MICEX TLC	1,32	1,34	-1,27%	0,116	17.04.08	0,041	28.04.08
MICEX M&M	5,61	6,15	-8,74%	0,561	09.04.08	0,120	02.04.08
MICEX MNF	0,07	0,05	38,51%	0,011	09.04.08	0,001	25.04.08
MICEX LC	45,27	44,01	2,86%	3,218	11.04.08	1,245	28.04.08
MICEX MC	1,26	1,40	-10,11%	0,063	08.04.08	0,038	28.04.08
MICEX SC	0,29	0,37	-22,17%	0,023	14.04.08	0,007	30.04.08



Фондовые индексы ММБ

Ежемесячный обзор

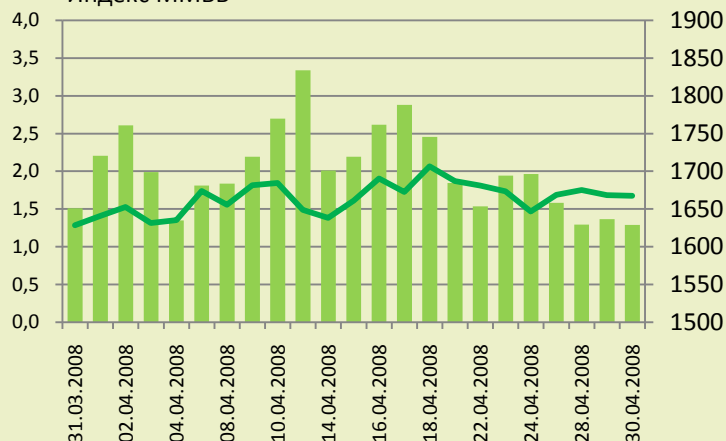
Апрель 2008

Индекс ММБ

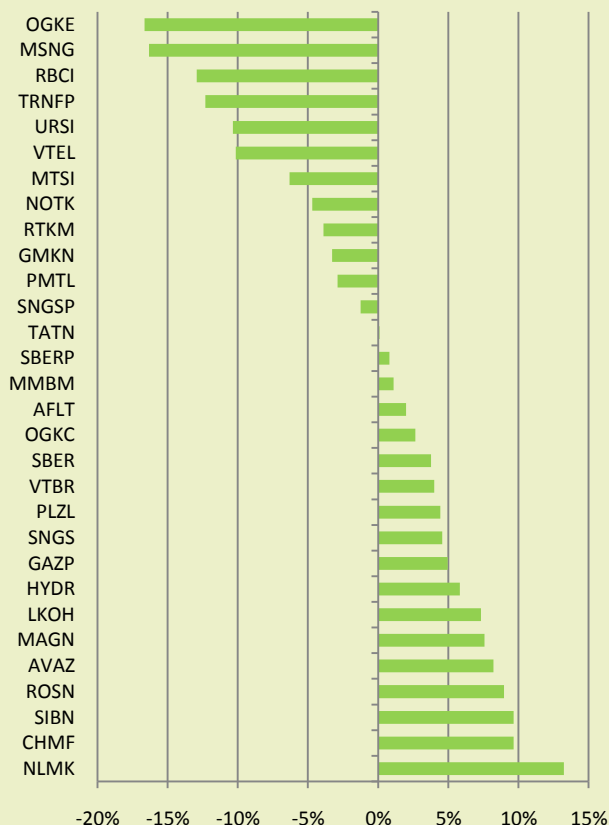
Заккрытие на 30.04.08 1667,35
 Прирост индекса за месяц, % 2,39
 Объем торгов акциями, включенными в индекс, млн долл 47 401,79

■ Объем торгов акциями, включенными в индекс, млрд долл

— Индекс ММБ



■ Динамика акций, включенных в индекс, %

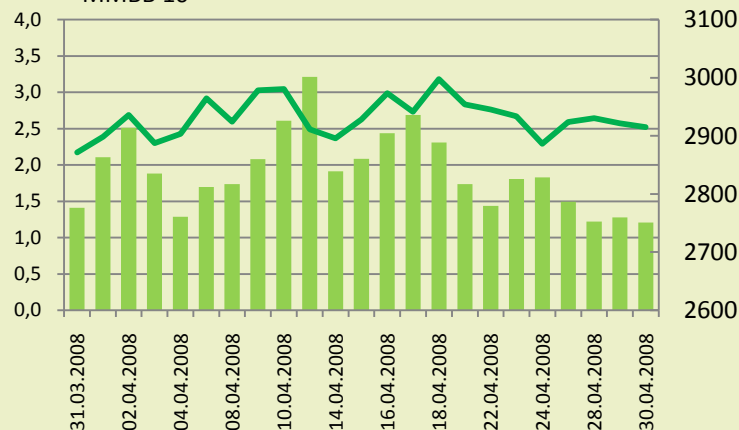


ММБ 10

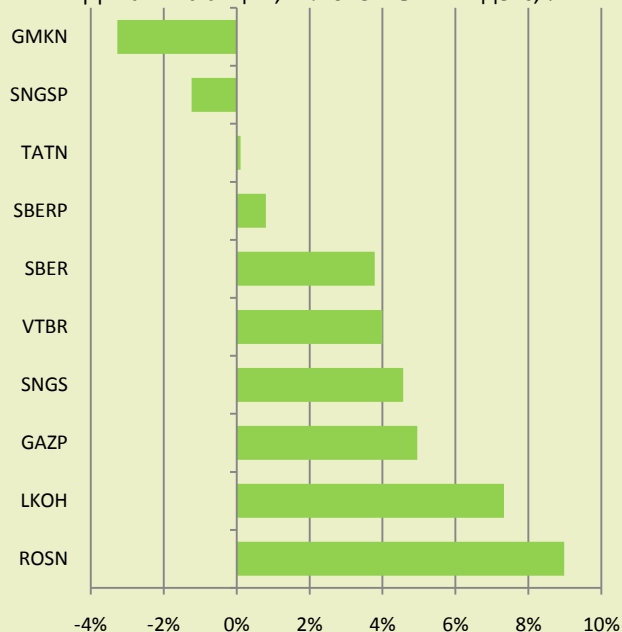
Заккрытие на 30.04.08 2 914,95
 Прирост индекса за месяц, % 1,51
 Объем торгов акциями, включенными в индекс, млн долл 44 525,42

■ Объем торгов акциями, включенными в индекс, млрд долл

— ММБ 10



■ Динамика акций, включенных в индекс, %





Фондовые индексы ММВБ

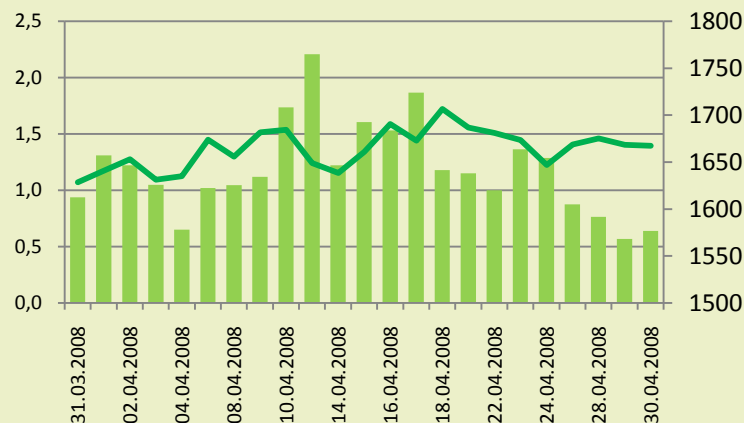
Ежемесячный обзор

Апрель 2008

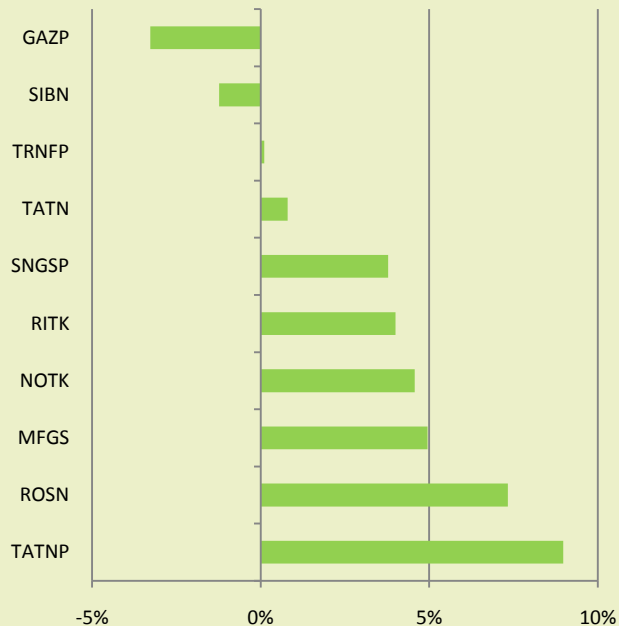
MICEX O&G

Закрытие на 30.04.08 2 537,95
 Прирост индекса за месяц, % 2,67
 Объем торгов акциями, включенными в индекс, млн долл 26 409,01

■ Объем торгов акциями, включенными в индекс, млрд долл
 — MICEX O&G



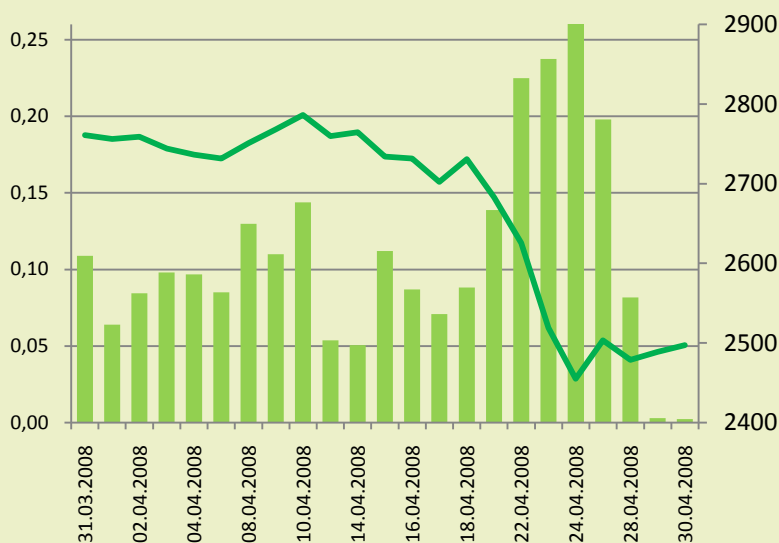
■ Динамика акций, включенных в индекс, %



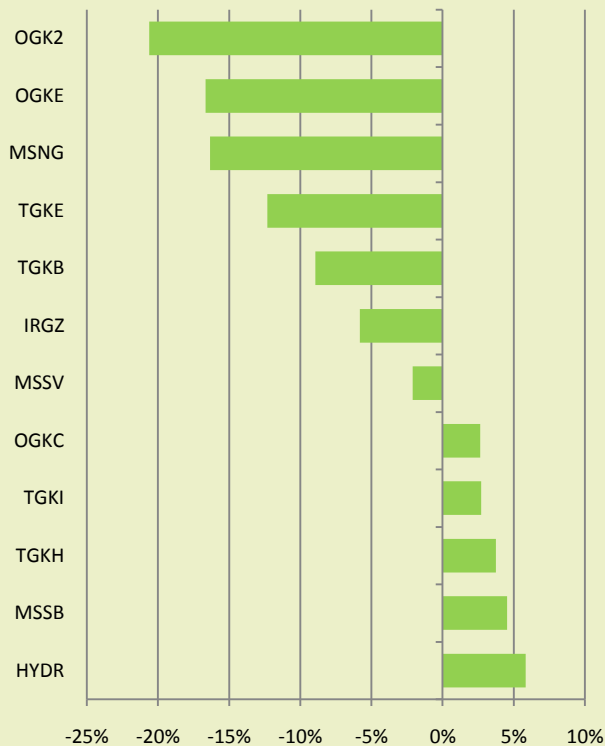
MICEX PWR

Закрытие на 30.04.08 2 497,04
 Прирост индекса за месяц, % -9,55
 Объем торгов акциями, включенными в индекс, млн долл 2 539,17

■ Объем торгов акциями, включенными в индекс, млрд долл
 — MICEX PWR



■ Динамика акций, включенных в индекс, %





Фондовые индексы ММВБ

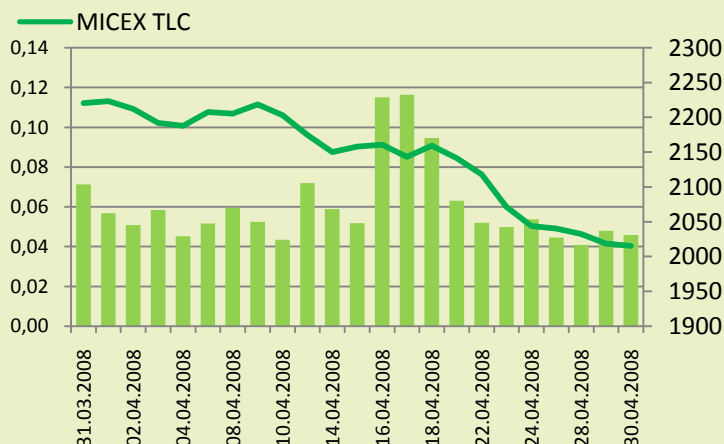
Ежемесячный обзор

Апрель 2008

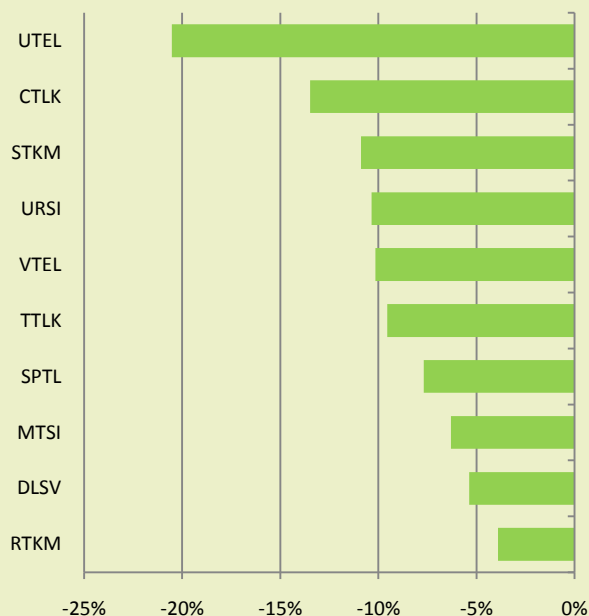
MICEX TLC

Закрытие на 30.04.08 2 015,47
 Прирост индекса за месяц, % -9,24
 Объем торгов акциями, включенными в индекс, млн долл 1 324,93

Объем торгов акциями, включенными в индекс, млрд долл



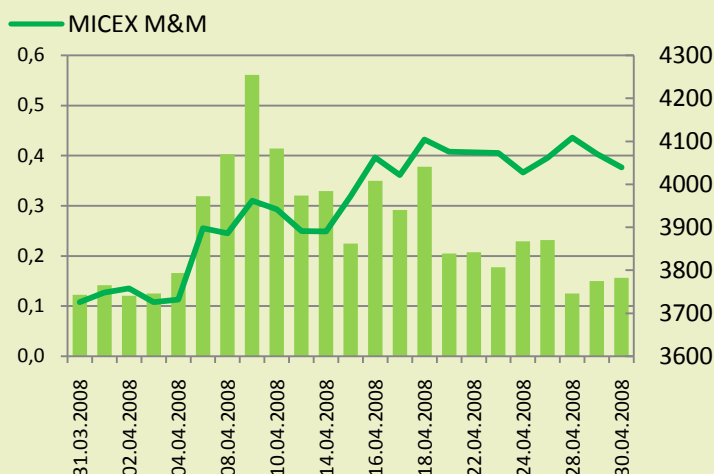
Динамика акций, включенных в индекс, %



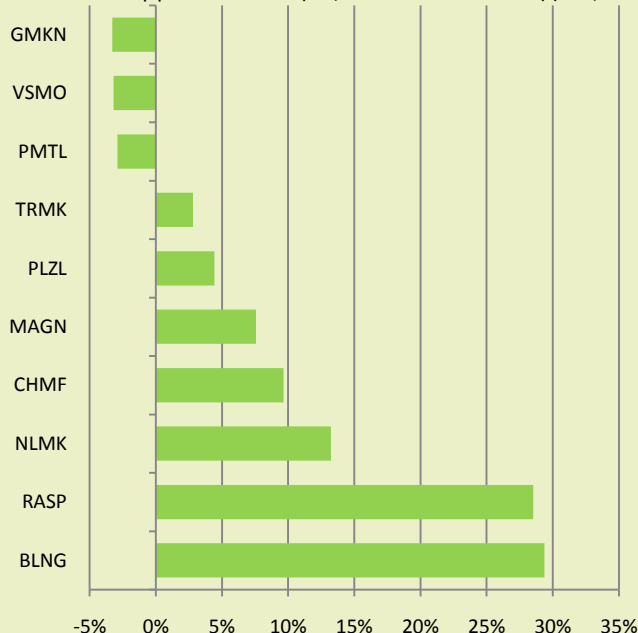
MICEX M&M

Закрытие на 30.04.08 4 039,28
 Прирост индекса за месяц, % 8,4
 Объем торгов акциями, включенными в индекс, млн долл 5 607,09

Объем торгов акциями, включенными в индекс, млрд долл



Динамика акций, включенных в индекс, %





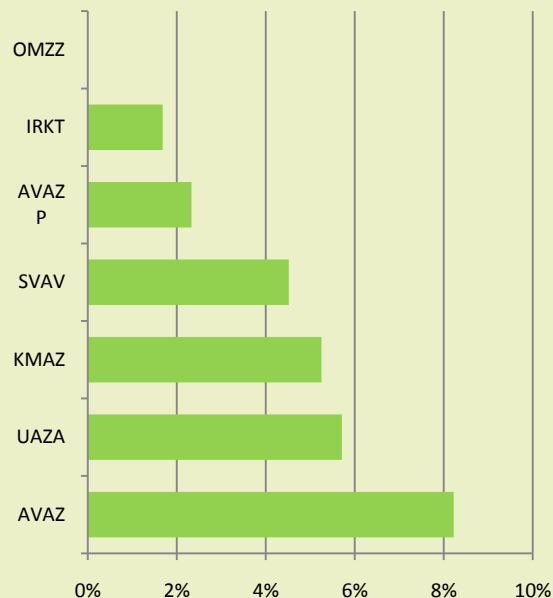
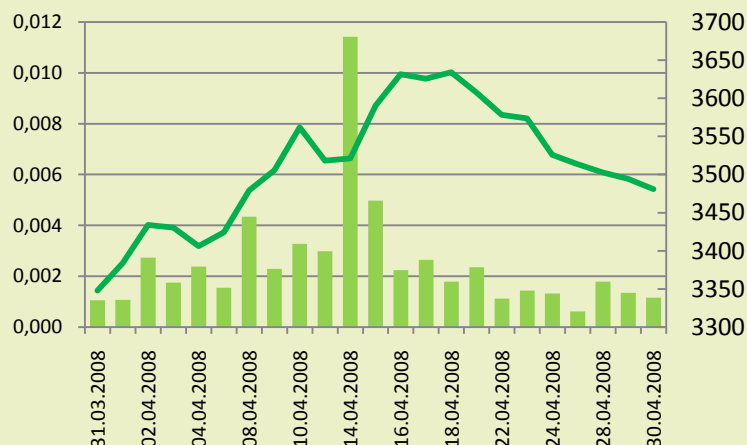
MICEX MNF

Заккрытие на 30.04.08 3 480,77
Прирост индекса за месяц, % 3,98
Объем торгов акциями, включенными в индекс, млн долл 67,99

■ Динамика акций, включенных в индекс, %

■ Объем торгов акциями, включенными в индекс, млрд долл

— MICEX MNF

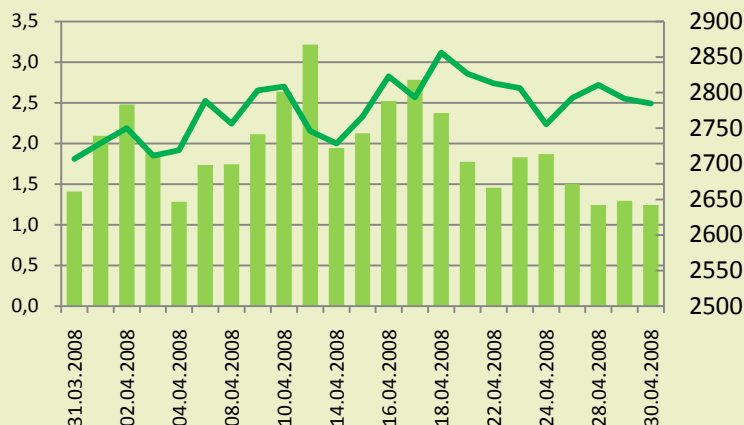




MICEX LC

Заккрытие на 30.04.08 2 784,56
 Прирост индекса за месяц, % 2,87
 Объем торгов акциями, включенными в индекс,
 млн долл 45 268,24

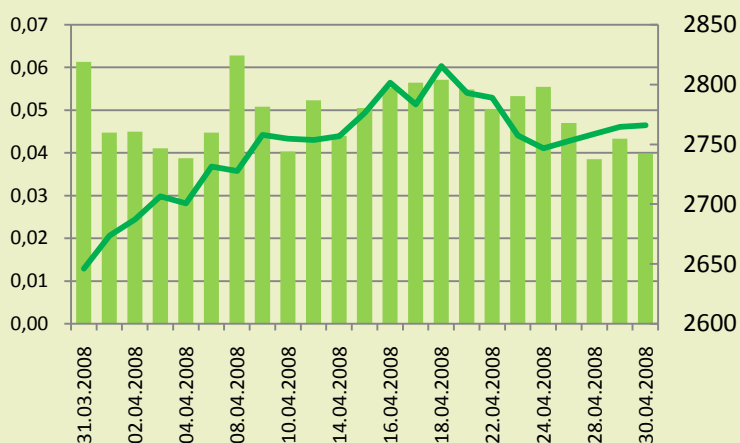
■ Объем торгов акциями, включенными в индекс, млрд долл
 — MICEX LC



MICEX MC

Заккрытие на 30.04.08 2 765,88
 Прирост индекса за месяц, % 4,53
 Объем торгов акциями, включенными в индекс,
 млн долл 1 262,24

■ Объем торгов акциями, включенными в индекс, млрд долл
 — MICEX MC

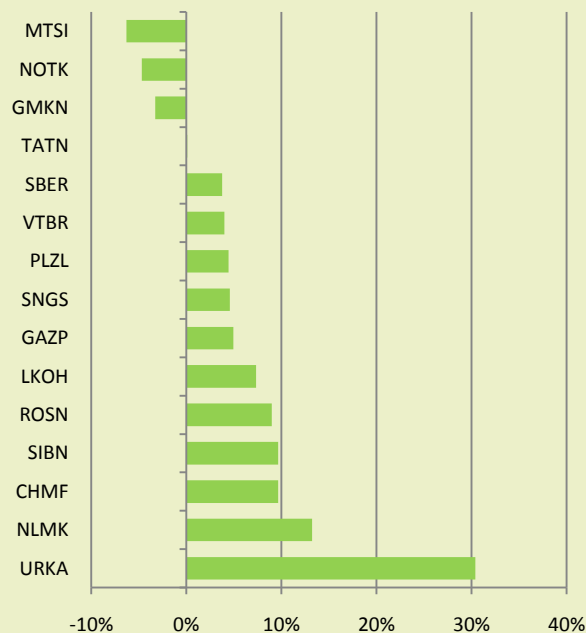


Фондовые индексы ММВБ

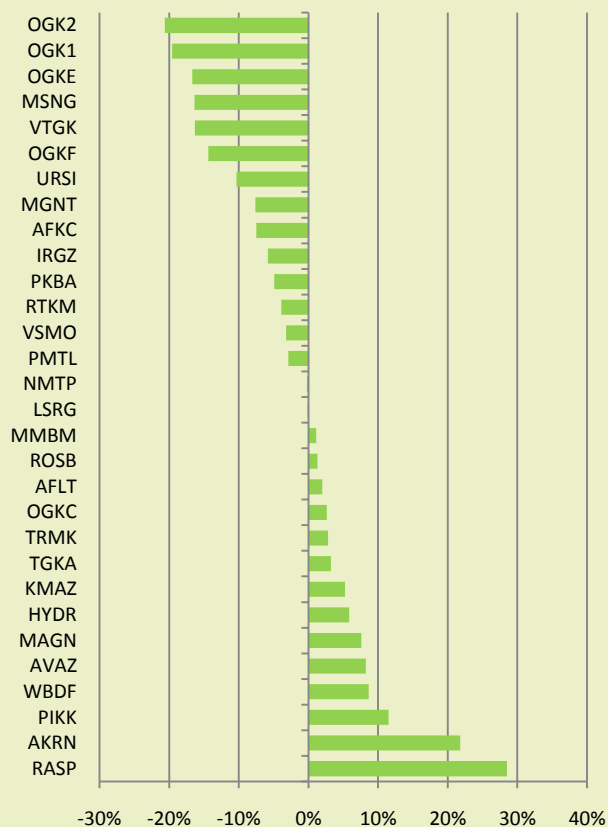
Ежемесячный обзор

Апрель 2008

■ Динамика акций, включенных в индекс, %



■ Динамика акций, включенных в индекс, %





Фондовые индексы ММВБ

Ежемесячный обзор

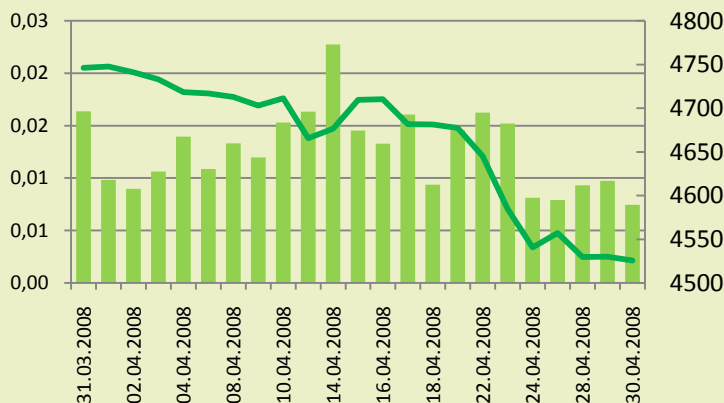
Апрель 2008

MICEX SC

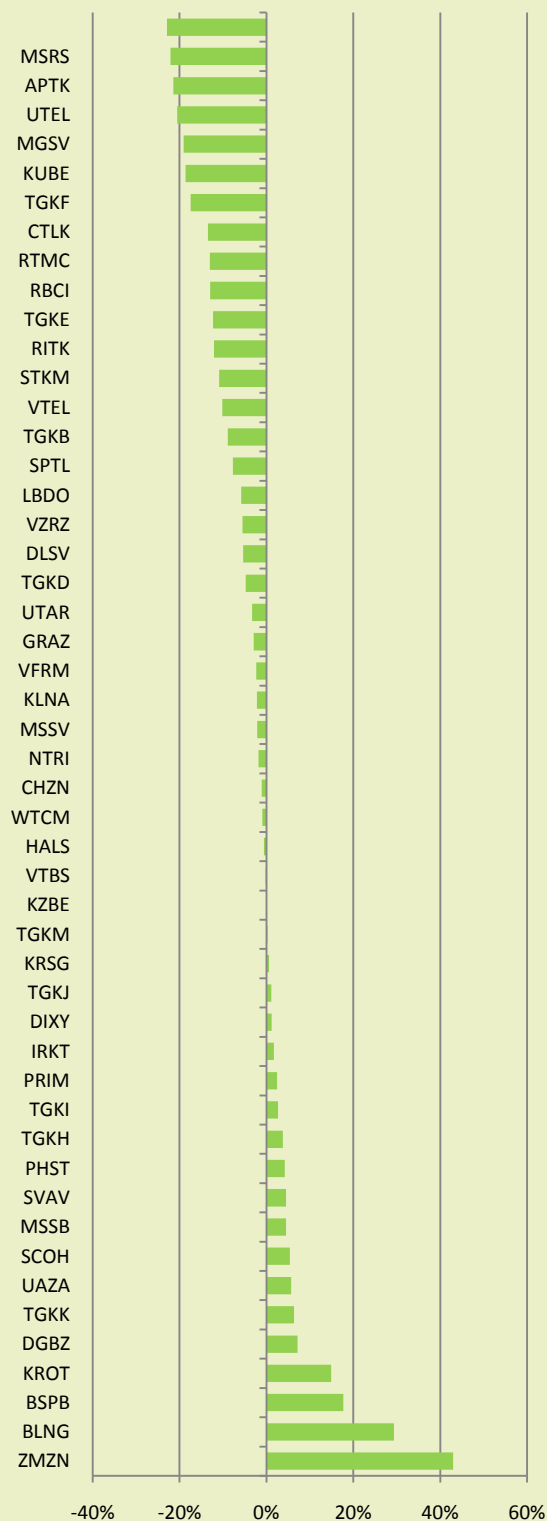
Закрытие на 30.04.08 4 525,60
 Прирост индекса за месяц, % -4,65
 Объем торгов акциями, включенными в индекс, млн долл 288,57

■ Объем торгов акциями, включенными в индекс, млрд долл

— MICEX SC



■ Динамика акций, включенных в индекс, %





Лента событий

Дата	Индекс	Изменение
02.04.2008	MMVB10	Произведен очередной пересмотр базы расчета индекса
04.04.2008	MICEX SC	В связи с прекращением торгов в ЗАО «ФБ ММВБ» обыкновенными акциями ОАО «Белгородэнерго», ОАО «Волгоградэнерго», ОАО «Красноярскэнерго» и ОАО «Волжская МРК» в базу расчета индекса MICEX Start Cap Index внесены внеочередные изменения. В частности, из базы расчета индекса MICEX SC исключены указанные ценные бумаги, в базу расчета индекса вместо указанных ценных бумаг включены обыкновенные акции ОАО «Верофарм», ОАО «Заволжский моторный завод», ОАО «Челябэнерго» и ОАО «Авиакомпания «ЮТэйр».
15.04.2008	Индекс ММВБ MICEX O&G MICEX PWR MICEX TLC MICEX M&M MICEX MNF MICEX LC MICEX MC MICEX SC	Произведен очередной пересмотр баз расчета индексов
30.04.2008	Индекс ММВБ MICEX PWR MICEX M&M MICEX LC MICEX MC MICEX SC	<p>В связи с завершающей реорганизацией ОАО РАО «ЕЭС России» в базы расчета индексов ММВБ с 30 апреля внесены внеочередные изменения. Обыкновенные и привилегированные акции ОАО РАО «ЕЭС России» исключены из баз расчета индексов ММВБ. Вместо исключенных акций в базу расчета Индекса ММВБ включены обыкновенные акции ОАО «ГидроОГК» и ОАО «Полиметалл». В базу расчета индекса MICEX PWR включены обыкновенные акции ОАО «ГидроОГК», ОАО «ТГК-2» и ОАО «ТГК-14».</p> <p>В связи с исключением обыкновенных акций ОАО РАО «ЕЭС России» из базы расчета индекса MICEX LC в базы расчета капитализационных индексов также внесены соответствующие изменения. Обыкновенные акции ОАО «Полюс Золото», ранее входившие в базу расчета индекса MICEX MC включены в базу расчета индекса MICEX LC. Обыкновенные акции ОАО «Волжская ТГК», ранее входившие в базу расчета индекса MICEX SC, включены в базу расчета индекса MICEX MC.</p> <p>При внесении внеочередных изменений в базу расчета индекса MICEX SC была учтена информация о приостановке торгов обыкновенными акциями ОАО «Пермэнерго», ОАО «Свердловэнерго» и ОАО «Челябэнерго». В частности, из базы расчета индекса MICEX SC исключены обыкновенные акции ОАО «Пермэнерго» и ОАО «Свердловэнерго». Обыкновенные акции ОАО «Челябэнерго», решение о включении которых в базу расчета индекса с 30 апреля на основании Правил расчета капитализационных индексов было принято Дирекцией биржи 23 апреля, с учетом поступившей информации от эмитента о прекращении деятельности общества, не будут включены в индекс. Таким образом, с учетом всех изменений в базу расчета индекса MICEX SC с 30 апреля включены обыкновенные акции ОАО «Приморское морское пароходство», ОАО Концерн «КАЛИНА», ОАО «РТМ».</p> <p>Кроме того, в связи с объединением дополнительного выпуска обыкновенных акций ОАО «Распадская» с основным выпуском в параметры указанных ценных бумаг, используемые при расчете индексов MICEX MC и MICEX M&M, с 30 апреля также внесены соответствующие изменения. В частности, объем эмиссии</p>





обыкновенных акций ОАО «Распадская» в количестве 479 999 536 штук
увеличен до 780 799 808 штук ценных бумаг.

