



Фондовые индексы ММВБ  
Ежемесячный обзор  
Февраль 2008

**Динамика рынка**

Индексы	Заккрытие		Изменение за месяц, %	Изменение с начала 2008, %	Максимум		Минимум		Коэффициент Шарпа	Волатильность, %
	29.02.08	31.01.08			Значение	Дата	Значение	Дата		
Индекс ММВБ	1660,42	1574,33	5,47%	-12,09%	1726,03	26.02.08	1568,88	08.02.08	0,5751	2,07%
ММВБ 10	2924,44	2712,77	7,80%	-12,89%	3039,16	26.02.08	2706,53	08.02.08	0,8061	2,11%
MICEX O&G	2410,75	2216,83	8,75%	-11,90%	2474,47	26.02.08	2168,39	08.02.08	0,9094	2,10%
MICEX PWR	3169,95	3210,38	-1,26%	-9,48%	3330,49	13.02.08	3169,95	29.02.08	-0,2770	0,99%
MICEX TLC	2071,31	2172,21	-4,65%	-21,57%	2254,6	04.02.08	2071,31	29.02.08	-0,6301	1,61%
MICEX M&M	4119,22	3555,29	15,86%	6,98%	4248,4	21.02.08	3555,29	31.01.08	1,7181	2,01%
MICEX MNF	3439,08	3286,38	4,65%	-2,35%	3546,17	18.02.08	3286,38	31.01.08	0,7016	1,45%
MICEX LC	2763,37	2597,66	6,38%	-11,90%	2873,41	26.02.08	2590,02	08.02.08	0,6400	2,18%
MICEX MC	2862,69	2743,32	4,35%	-3,75%	2946,65	18.02.08	2743,32	31.01.08	0,8138	1,17%
MICEX SC	4899,40	4877,95	0,44%	-6,79%	4972,88	04.02.08	4839,10	11.02.08	0,1304	0,74%

**Капитализация (на 29.02.08)**

Индексы	Кол-во акций в индексе	Капитализация, млрд долл	Доля покрытия капитализации рынка, %	Рыночная капитализация (с учетом free-float), млрд долл	Капитализация компаний в индексе, млрд долл	
					Максимум	Минимум
Индекс ММВБ	30	908,08	80,5%	254,55	301,76	1,00
ММВБ 10	10	678,57	60,1%	204,70	301,76	2,10
MICEX O&G	12	552,50	49,0%	161,02	301,76	0,48
MICEX PWR	13	96,24	8,5%	17,54	48,36	0,67
MICEX TLC	10	43,36	3,8%	17,30	25,83	0,43
MICEX M&M	8	143,11	12,7%	32,85	55,34	2,53
MICEX MNF	7	13,37	1,2%	3,11	4,85	0,25
MICEX LC	15	832,72	73,8%	234,65	301,76	8,41
MICEX MC	30	184,19	16,3%	32,37	16,93	1,56
MICEX SC	50	64,67	5,7%	14,37	4,11	0,40



Фондовые индексы ММВБ  
Ежемесячный обзор  
Февраль 2008

**Объемы**

Индексы	Объем торгов акциями, включенными в индекс, млрд долл						
	Февраль 08	Январь 08	Изменение за месяц, %	Максимум		Минимум	
				Значение	Дата	Значение	Дата
Индекс ММВБ	61,38	50,61	21,28%	4,286	06.02.08	1,847	26.02.08
ММВБ 10	56,27	46,75	20,36%	4,001	06.02.08	1,630	26.02.08
MICEX O&G	32,08	30,72	4,42%	2,155	06.02.08	1,001	18.02.08
MICEX PWR	5,84	3,28	78,08%	0,594	05.02.08	0,128	26.02.08
MICEX TLC	1,14	1,15	-1,14%	0,077	06.02.08	0,024	28.02.08
MICEX M&M	14,53	8,63	68,39%	1,205	06.02.08	0,295	26.02.08
MICEX MNF	0,06	0,11	-40,63%	0,007	06.02.08	0,001	08.02.08
MICEX LC	58,61	47,46	23,49%	4,140	06.02.08	1,710	26.02.08
MICEX MC	1,39	2,06	-32,34%	0,117	04.02.08	0,028	28.02.08
MICEX SC	0,40	0,44	-8,97%	0,028	05.02.08	0,010	08.02.08



## Фондовые индексы ММВБ

### Ежемесячный обзор

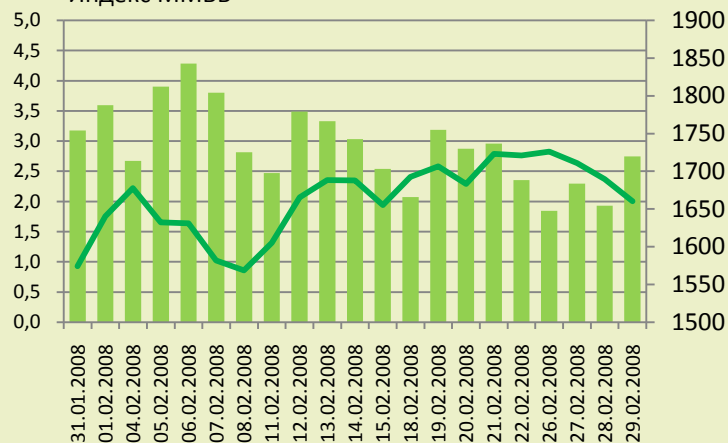
Февраль 2008

#### Индекс ММВБ

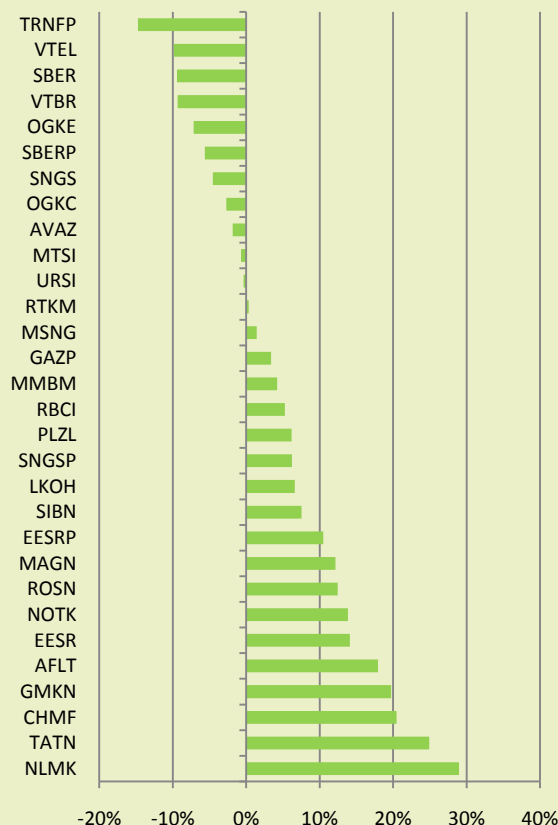
Заккрытие на 29.02.08 1 660,42  
 Прирост индекса за месяц, % 5,47  
 Объем торгов акциями, включенными в индекс, млн долл 61 378,18

■ Объем торгов акциями, включенными в индекс, млрд долл

— Индекс ММВБ



■ Динамика акций, включенных в индекс, %

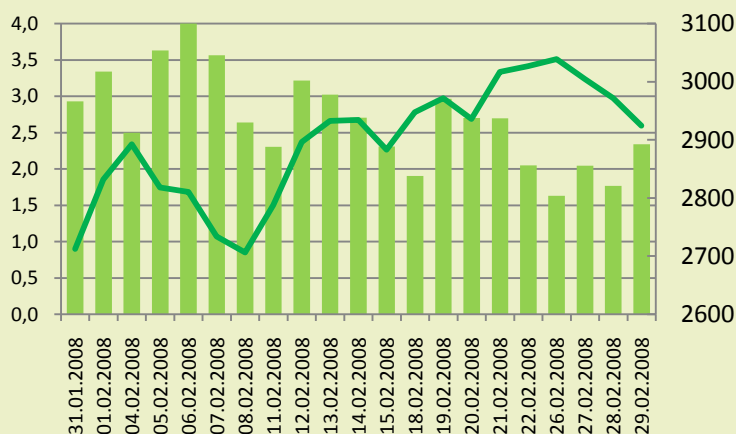


#### ММВБ 10

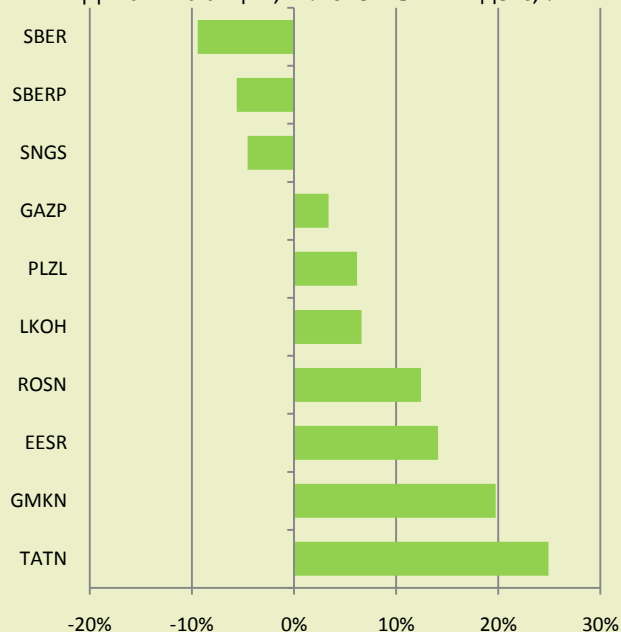
Заккрытие на 29.02.08 2 924,44  
 Прирост индекса за месяц, % 7,80  
 Объем торгов акциями, включенными в индекс, млн долл 56 268,18

■ Объем торгов акциями, включенными в индекс, млрд долл

— ММВБ 10



■ Динамика акций, включенных в индекс, %





## Фондовые индексы ММВБ

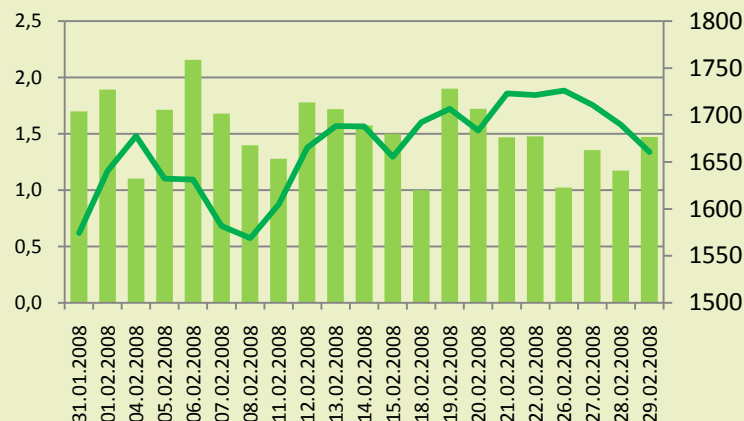
### Ежемесячный обзор

#### Февраль 2008

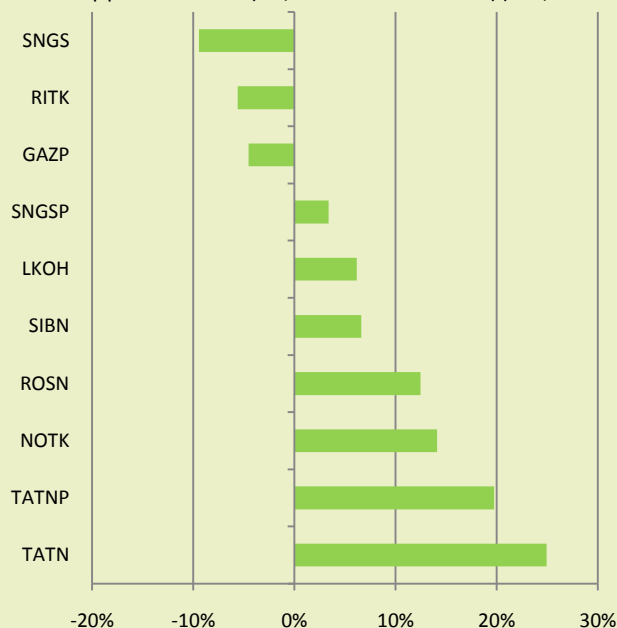
#### MICEX O&G

Закрытие на 29.02.08 2 410,75  
 Прирост индекса за месяц, % 8,75  
 Объем торгов акциями, включенными в индекс, млн долл 32 077,44

■ Объем торгов акциями, включенными в индекс, млрд долл  
 — MICEX O&G



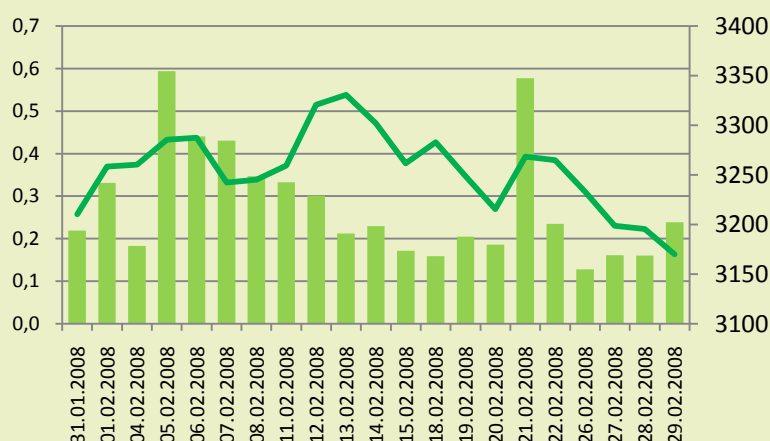
■ Динамика акций, включенных в индекс, %



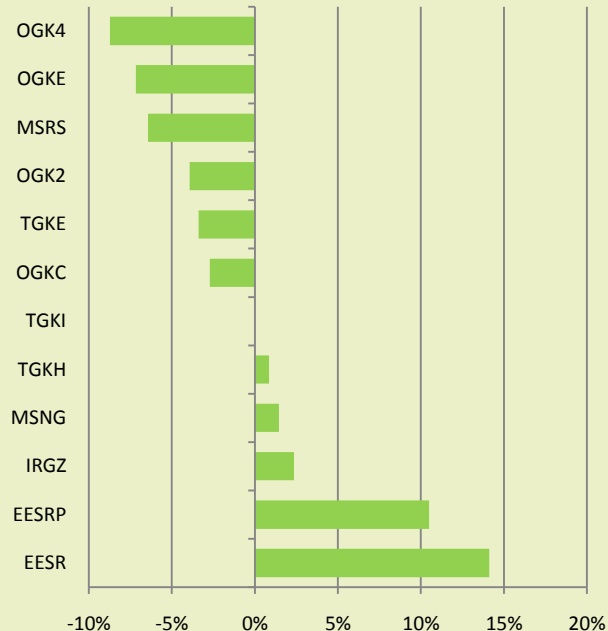
#### MICEX PWR

Закрытие на 29.02.08 3 169,95  
 Прирост индекса за месяц, % -1,26  
 Объем торгов акциями, включенными в индекс, млн долл 5 841,82

■ Объем торгов акциями, включенными в индекс, млрд долл  
 — MICEX PWR



■ Динамика акций, включенных в индекс, %





## Фондовые индексы ММВБ

### Ежемесячный обзор

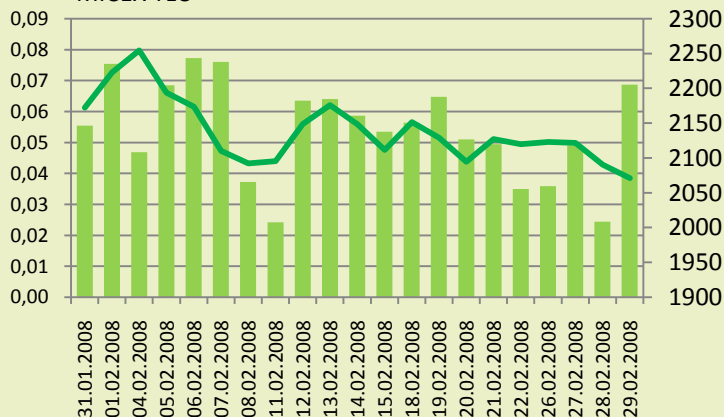
#### Февраль 2008

#### MICEX TLC

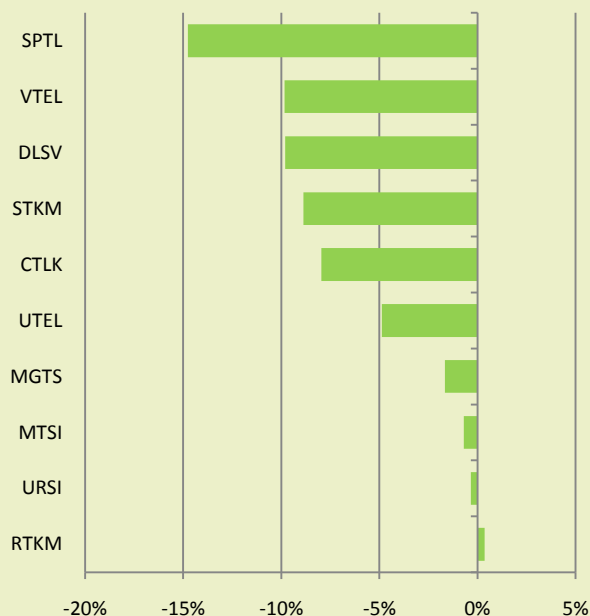
Заккрытие на 29.02.08 2 071,31  
 Прирост индекса за месяц, % -4,65  
 Объем торгов акциями, включенными в индекс, млн долл 1 135,21

Объем торгов акциями, включенными в индекс, млрд долл

MICEX TLC



Динамика акций, включенных в индекс, %

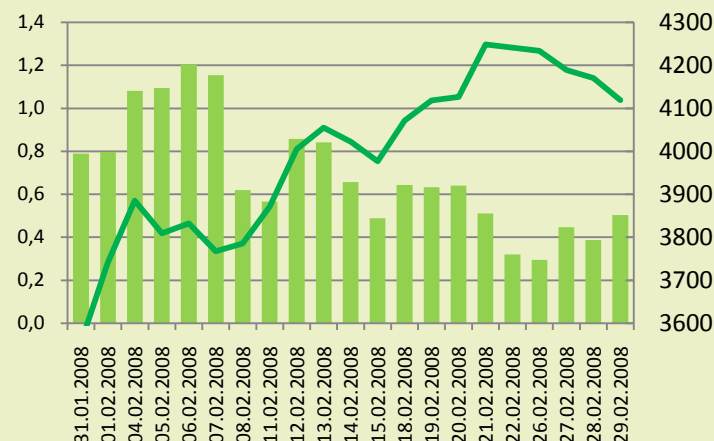


#### MICEX M&M

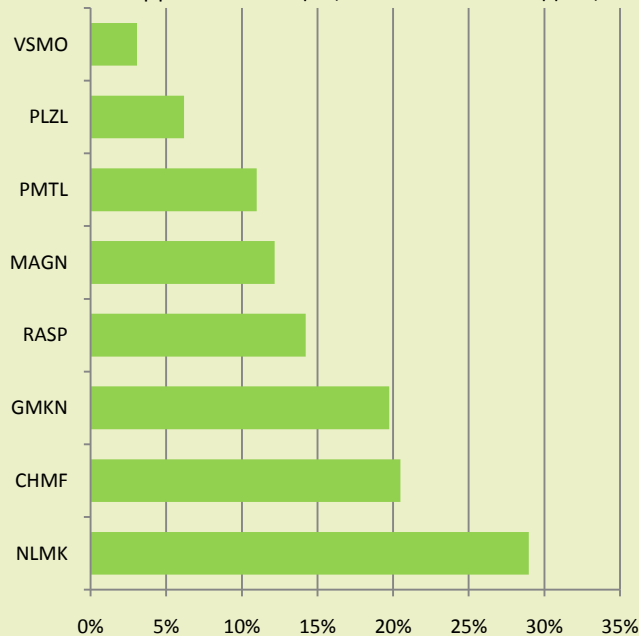
Заккрытие на 29.02.08 4 119,22  
 Прирост индекса за месяц, % 15,86  
 Объем торгов акциями, включенными в индекс, млн долл 14 533,1

Объем торгов акциями, включенными в индекс, млрд долл

MICEX M&M



Динамика акций, включенных в индекс, %





# Фондовые индексы ММВБ

## Ежемесячный обзор

### Февраль 2008

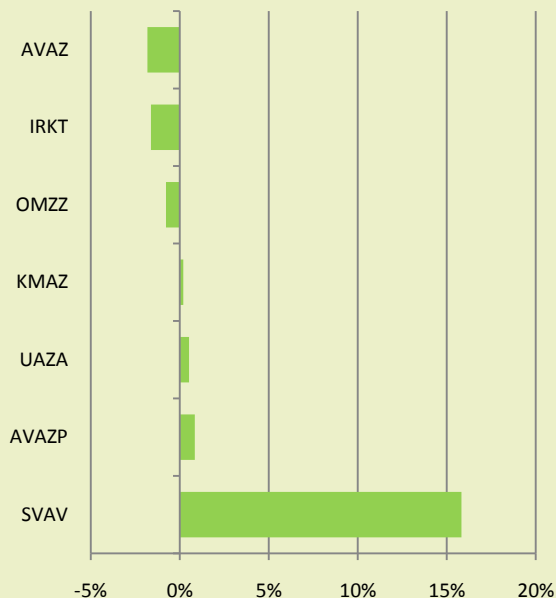
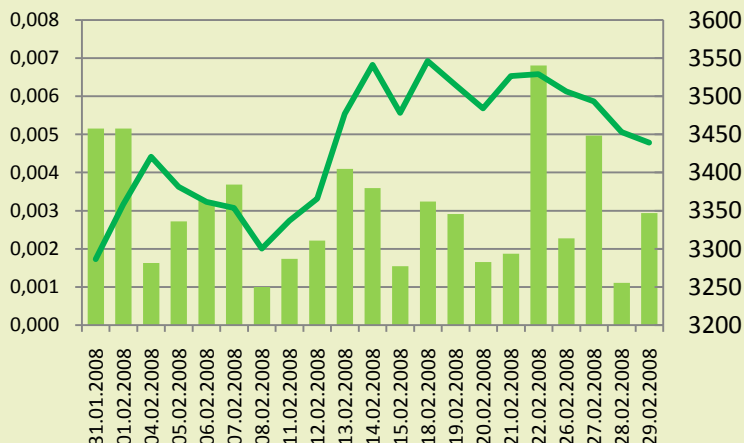
#### MICEX MNF

Закрытие на 29.02.08 3 439,08  
 Прирост индекса за месяц, % 4,65  
 Объем торгов акциями, включенными в индекс, млн долл 63,58

■ Динамика акций, включенных в индекс, %

■ Объем торгов акциями, включенными в индекс, млрд долл

— MICEX MNF





## Фондовые индексы ММВБ

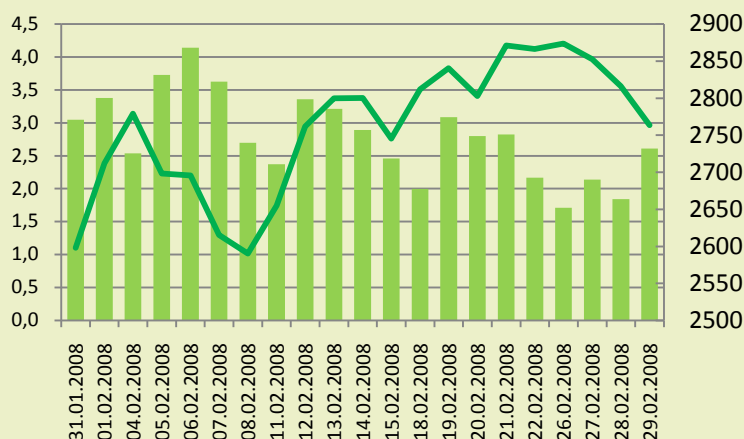
### Ежемесячный обзор

#### Февраль 2008

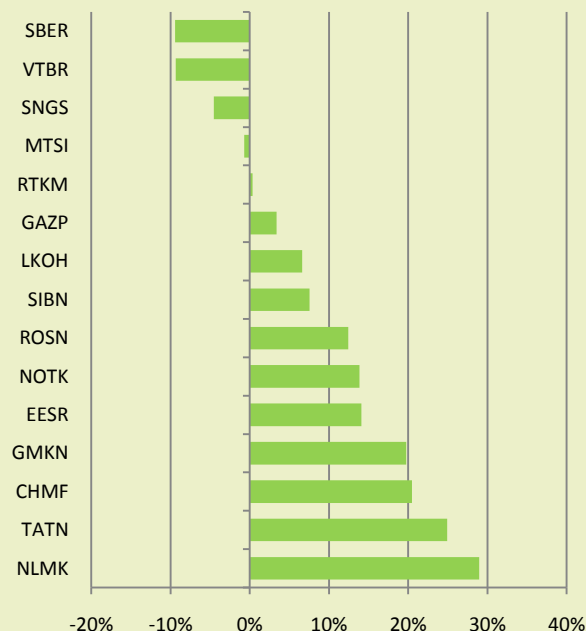
### MICEX LC

Заккрытие на 29.02.08 2 763,37  
 Прирост индекса за месяц, % 6,38  
 Объем торгов акциями, включенными в индекс, млн долл 58 612,83

■ Объем торгов акциями, включенными в индекс, млрд долл  
 — MICEX LC



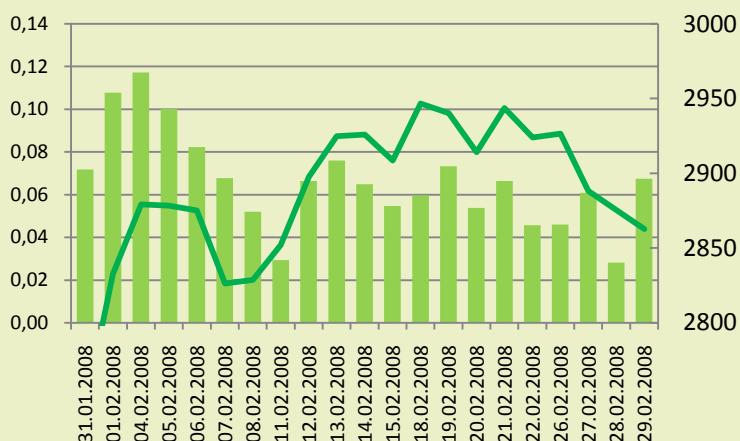
### ■ Динамика акций, включенных в индекс, %



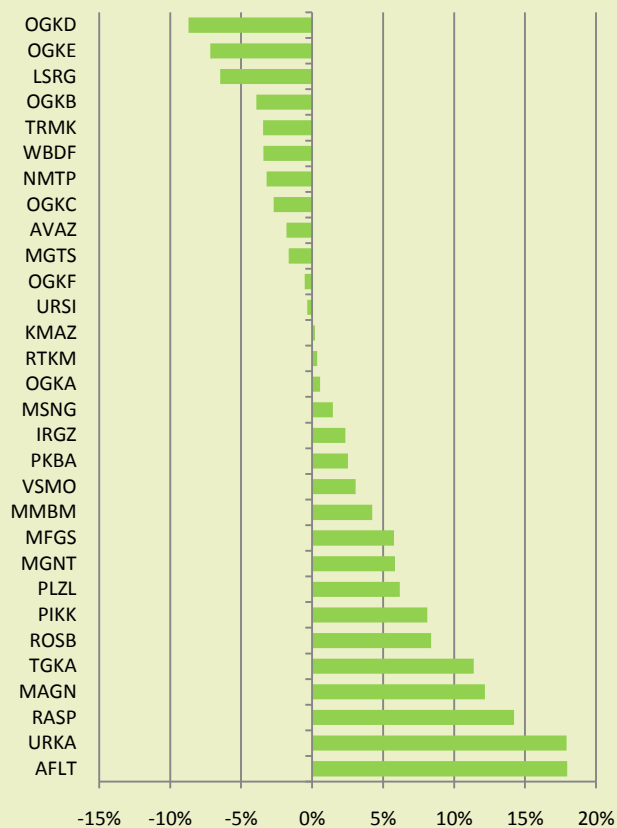
### MICEX MC

Заккрытие на 29.02.08 2 862,69  
 Прирост индекса за месяц, % 4,35  
 Объем торгов акциями, включенными в индекс, млн долл 1 391,47

■ Объем торгов акциями, включенными в индекс, млрд долл  
 — MICEX MC



### ■ Динамика акций, включенных в индекс, %





# Фондовые индексы ММВБ

## Ежемесячный обзор

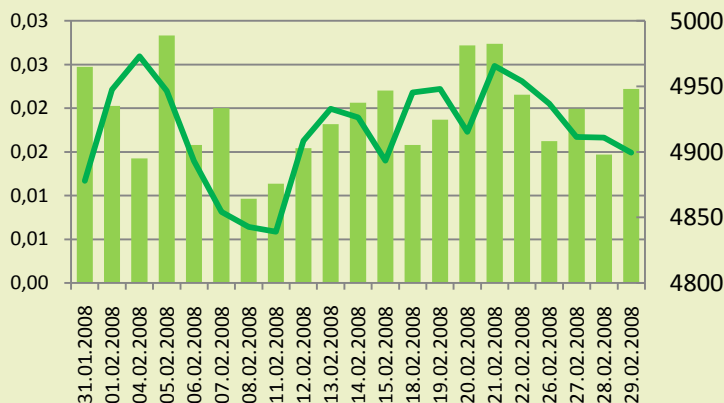
### Февраль 2008

#### MICEX SC

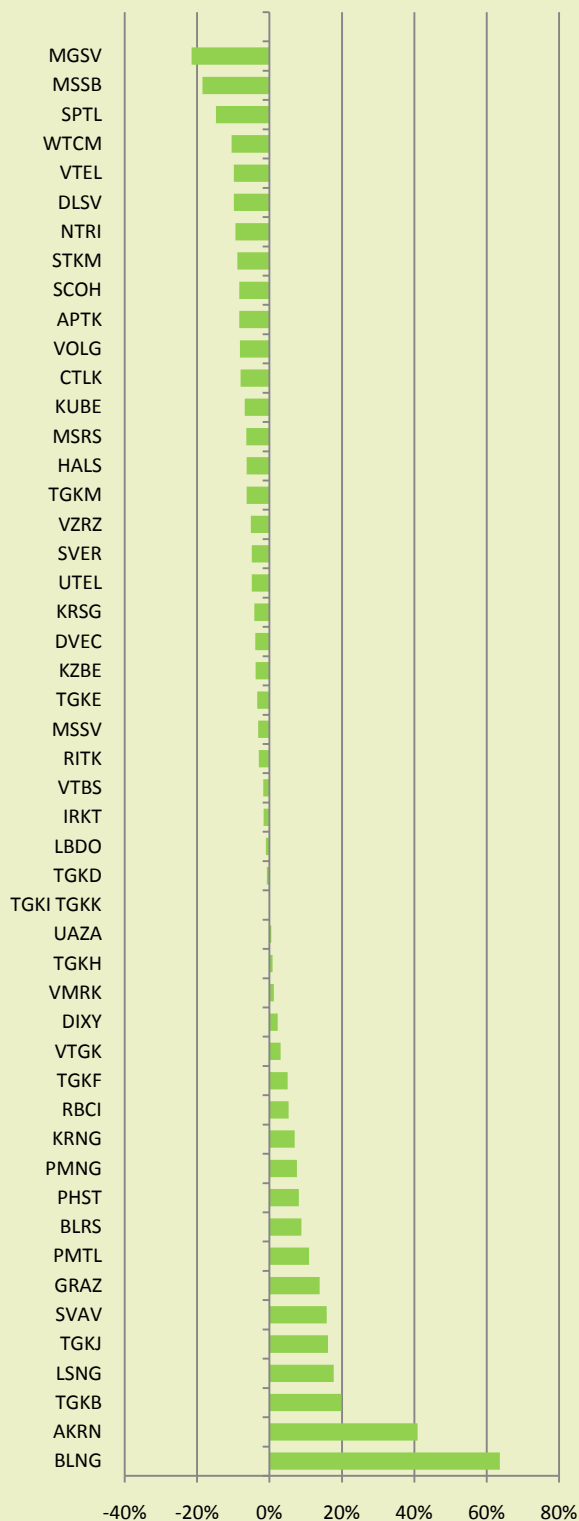
Закрытие на 29.02.08 4 899,40  
 Прирост индекса за месяц, % 0,44  
 Объем торгов акциями, включенными в индекс, млн долл 404,13

■ Объем торгов акциями, включенными в индекс, млрд долл

— MICEX SC



#### ■ Динамика акций, включенных в индекс, %







## Лента событий

Дата	Индекс	Изменение
18.02.2008	MICEX SC	В связи с началом торгов новым выпуском обыкновенных акций ОАО «Енисейская ТГК (ТГК-13)» (государственный регистрационный номер 1-02-55093-Е), а также связи с объединением дополнительного выпуска обыкновенных акций ОАО «Группа «РАЗГУЛЯЙ» с основным выпуском указанных ценных бумаг (государственный регистрационный номер 1-01-33886-Н) объем эмиссии обыкновенных акций ОАО «Енисейская ТГК (ТГК-13)», учитываемый при расчете индекса MICEX Start Cap Index, увеличен до 129 182 511 799,44 штук ценных бумаг, а объем эмиссии обыкновенных акций ОАО «Группа «РАЗГУЛЯЙ», учитываемый при расчете индекса, увеличен до 106 000 000 штук ценных бумаг.
20.02.2008	MICEX SC	В связи с началом торгов в ЗАО «ФБ ММВБ» дополнительным выпуском обыкновенных акций ОАО «ТГК-10» (государственный регистрационный номер 1-01-55090-Е-004D) объем эмиссии обыкновенных акций ОАО «ТГК-10», учитываемый при расчете индекса MICEX Start Cap Index, увеличен до 461 745 619 штук ценных бумаг.