



Фондовые индексы ММВБ  
Ежемесячный обзор  
Январь 2008

**Динамика рынка**

Индексы	Заккрытие		Изменение за месяц, %	Изменение с начала 2008, %	Максимум		Минимум		Коэффициент Шарпа	Волатильность, %
	31.01.08	28.12.2007			Значение	Дата	Значение	Дата		
Индекс ММВБ	1574,33	1888,86	-16,65%	-16,65%	1931,14	14.01.08	1570,90	23.01.08	-1,3462	3,31%
ММВБ 10	2712,77	3357,21	-19,20%	-19,20%	3442,24	14.01.08	2712,77	31.01.08	-1,4773	3,47%
MICEX O&G	2216,83	2736,48	-18,99%	-18,99%	2838,71	14.01.08	2216,83	31.01.08	-1,4360	3,53%
MICEX PWR	3210,38	3501,91	-8,32%	-8,32%	3541,9	15.01.08	3210,38	31.01.08	-1,6823	1,32%
MICEX TLC	2172,21	2641,13	-17,75%	-17,75%	2674,35	15.01.08	2172,21	31.01.08	-2,1207	2,24%
MICEX M&M	3555,29	3850,39	-7,66%	-7,66%	4058,84	15.01.08	3446,31	23.01.08	-0,6844	2,99%
MICEX MNF	3286,38	3521,77	-6,68%	-6,68%	3748,02	16.01.08	3286,38	31.01.08	-0,8621	2,07%
MICEX LC	2597,66	3136,67	-17,18%	-17,18%	3210,07	14.01.08	2591,08	23.01.08	-1,3391	3,43%
MICEX MC	2743,32	2974,34	-7,77%	-7,77%	3077,63	14.01.08	2723,20	23.01.08	-0,9953	2,09%
MICEX SC	4877,95	5256,57	-7,20%	-7,20%	5439,92	15.01.08	4877,95	31.01.08	-1,2630	1,52%

**Капитализация (на 31.01.08)**

Индексы	Кол-во акций в индексе	Капитализация, млрд долл	Доля покрытия капитализации рынка, %	Рыночная капитализация (с учетом free-float), млрд долл	Капитализация компаний в индексе, млрд долл	
					Максимум	Минимум
Индекс ММВБ	30	848,86	80,0%	240,86	287,58	1,09
ММВБ 10	10	656,88	61,9%	195,58	287,58	3,66
MICEX O&G	12	516,45	48,7%	151,34	287,58	0,41
MICEX PWR	13	87,72	8,3%	15,92	41,75	0,81
MICEX TLC	10	43,49	4,1%	17,32	25,63	0,47
MICEX M&M	8	118,44	11,2%	27,55	45,54	2,25
MICEX MNF	7	12,98	1,2%	2,97	4,87	0,25
MICEX LC	15	784,19	73,9%	221,00	287,58	10,72
MICEX MC	30	173,36	16,3%	30,51	14,14	1,54
MICEX SC	50	62,59	5,9%	14,15	2,88	0,41



**Объемы**

Индексы	Объем торгов акциями, включенными в индекс, млрд долл						
	Январь 08	Декабрь 07	Изменение за месяц, %	Максимум		Минимум	
				Значение	Дата	Значение	Дата
Индекс ММВБ	50,61	52,22	-3,08%	5,509	22.01.08	1,534	10.01.08
ММВБ 10	46,75	45,69	2,32%	5,117	22.01.08	1,321	10.01.08
MICEX O&G	30,72	31,72	-3,15%	3,289	22.01.08	0,833	10.01.08
MICEX PWR	3,28	4,63	-29,15%	0,602	22.01.08	0,060	10.01.08
MICEX TLC	1,15	1,14	0,73%	0,107	22.01.08	0,040	30.01.08
MICEX M&M	8,63	7,51	14,92%	0,842	22.01.08	0,185	09.01.08
MICEX MNF	0,11	0,15	-28,61%	0,017	22.01.08	0,001	30.01.08
MICEX LC	47,46	49,41	-3,94%	5,178	22.01.08	1,350	10.01.08
MICEX MC	2,06	1,51	36,20%	0,182	18.01.08	0,053	30.01.08
MICEX SC	0,44	0,31	43,21%	0,046	16.01.08	0,011	29.01.08



## Фондовые индексы ММВБ

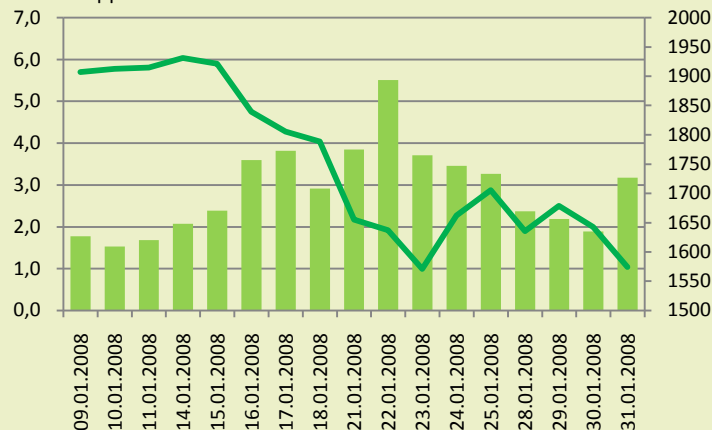
### Ежемесячный обзор

Январь 2008

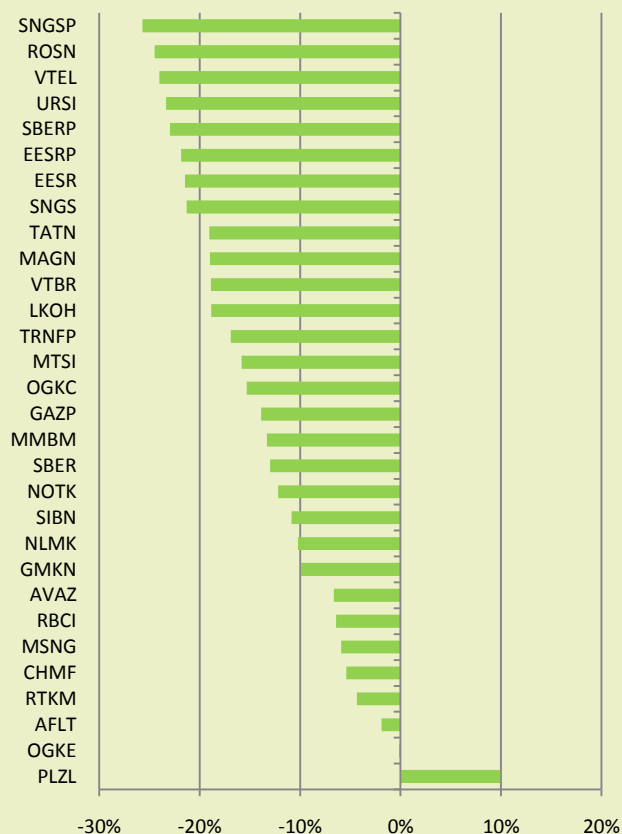
#### Индекс ММВБ

Закрытие на 31.01.08 1 574,38  
 Прирост индекса за месяц, % -16,65  
 Объем торгов акциями, включенными в индекс, млн долл 50 609,66

■ Объем торгов акциями, включенными в индекс, млрд долл  
 — Индекс ММВБ



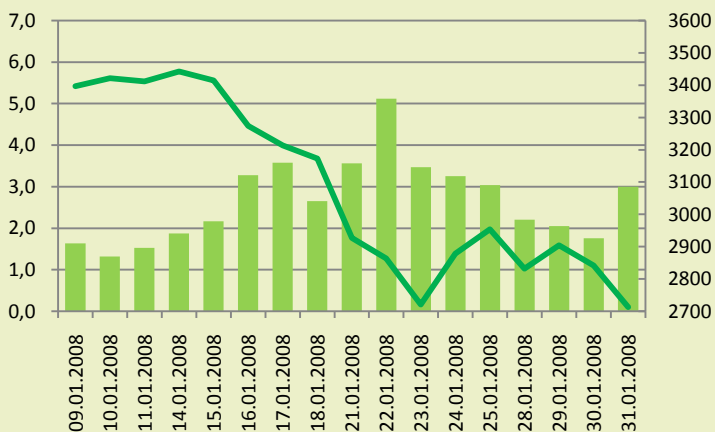
■ Динамика акций, включенных в индекс, %



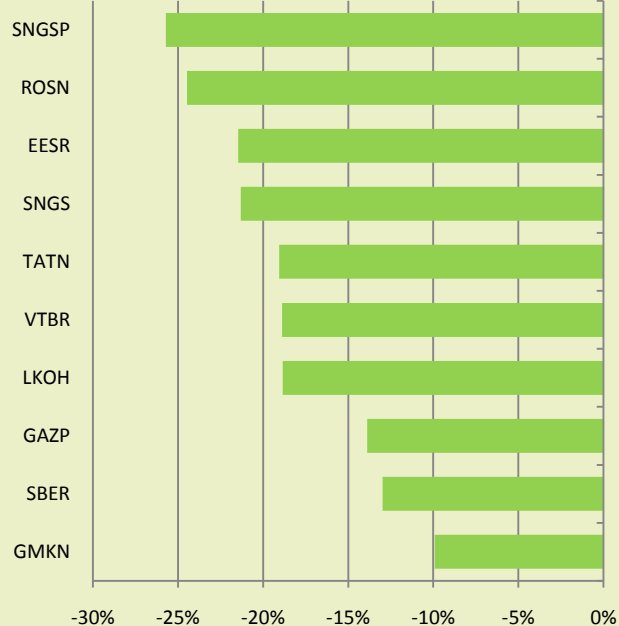
#### ММВБ 10

Закрытие на 31.01.08 2 712,77  
 Прирост индекса за месяц, % -19,20  
 Объем торгов акциями, включенными в индекс, млн долл 46 749.26

■ Объем торгов акциями, включенными в индекс, млрд долл  
 — ММВБ 10



■ Динамика акций, включенных в индекс, %





## Фондовые индексы ММВБ

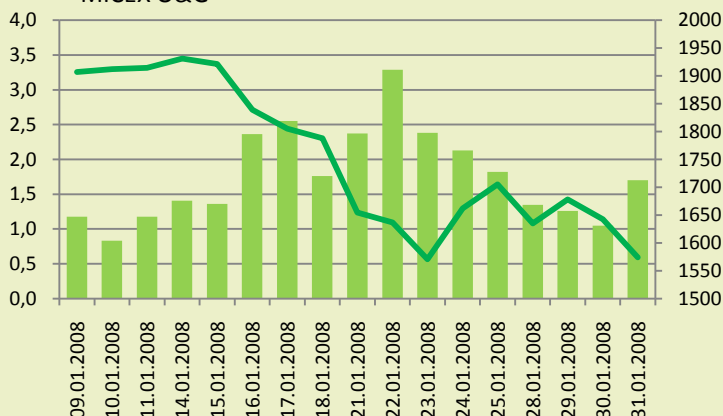
### Ежемесячный обзор

Январь 2008

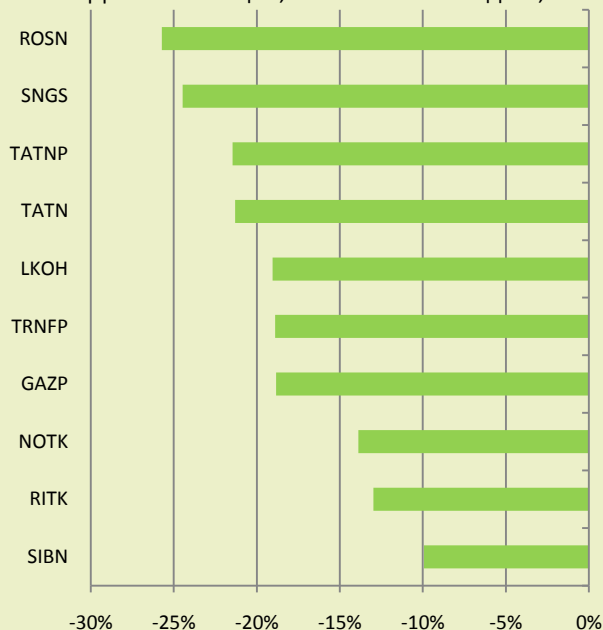
#### MICEX O&G

Заккрытие на 31.01.08 2 216,83  
 Прирост индекса за месяц, % -18,99  
 Объем торгов акциями, включенными в индекс, млн долл 30 720,50

■ Объем торгов акциями, включенными в индекс, млрд долл  
 — MICEX O&G



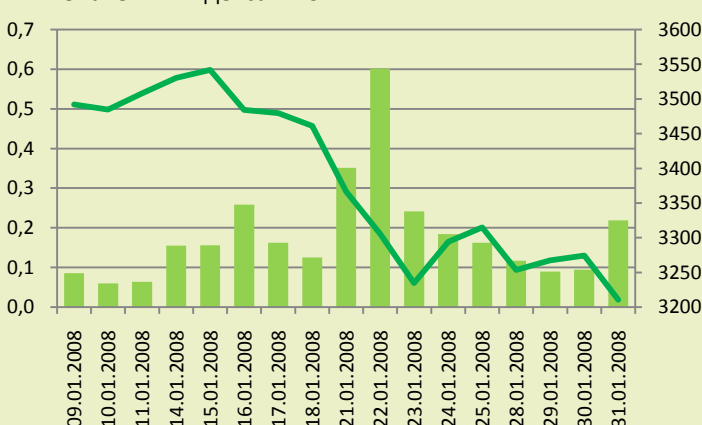
■ Динамика акций, включенных в индекс, %



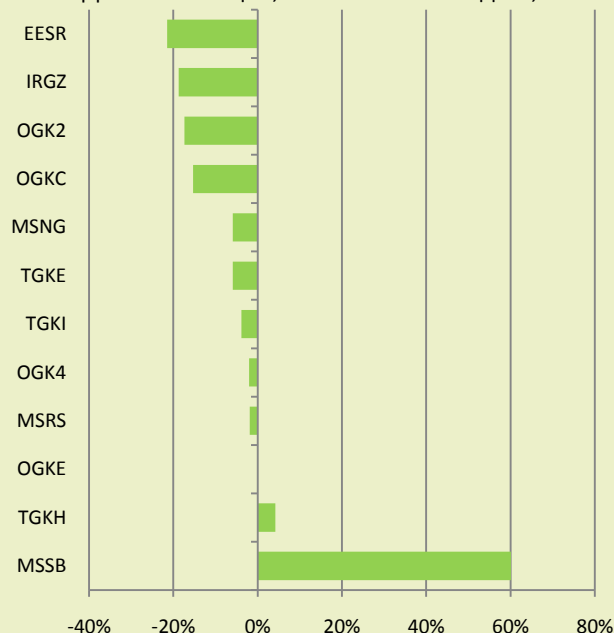
#### MICEX PWR

Заккрытие на 31.01.08 3 210,38  
 Прирост индекса за месяц, % -8,32  
 Объем торгов акциями, включенными в индекс, млн долл 3 280,41

■ Объем торгов акциями, включенными в индекс, млрд долл  
 — Значения индекса MICEX PWR



■ Динамика акций, включенных в индекс, %





## Фондовые индексы ММВБ

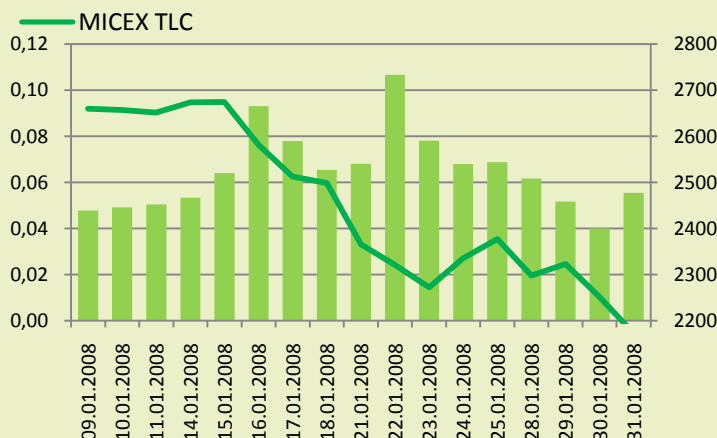
### Ежемесячный обзор

Январь 2008

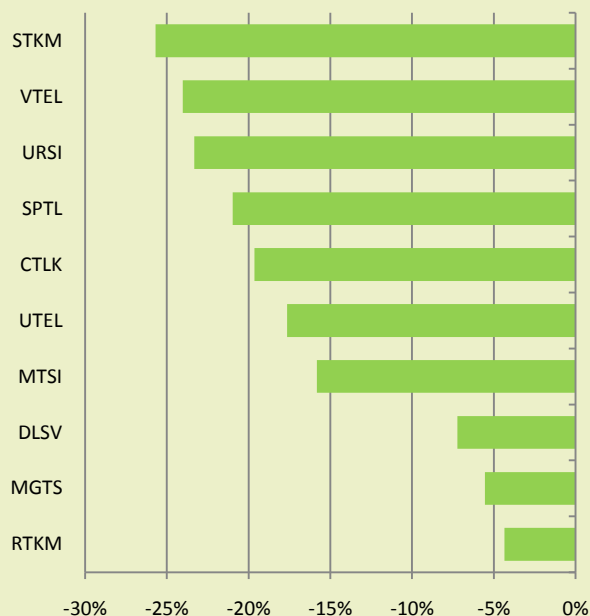
#### MICEX TLC

Закрытие на 31.01.08 2 172,21  
 Прирост индекса за месяц, % -17,75  
 Объем торгов акциями, включенными в индекс, млн долл 1 148,29

■ Объем торгов акциями, включенными в индекс, млрд долл



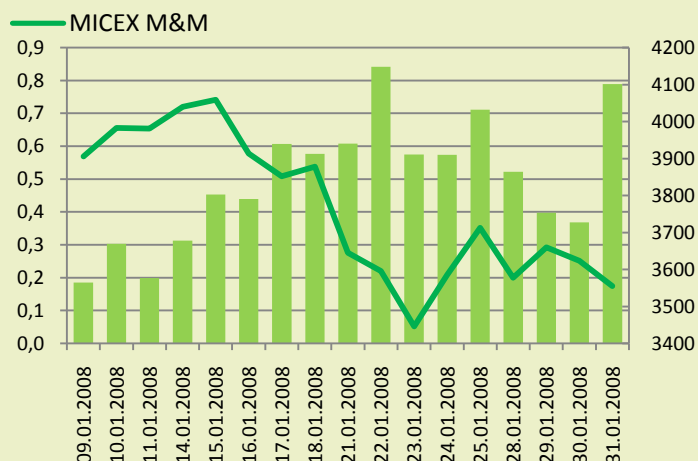
■ Динамика акций, включенных в индекс, %



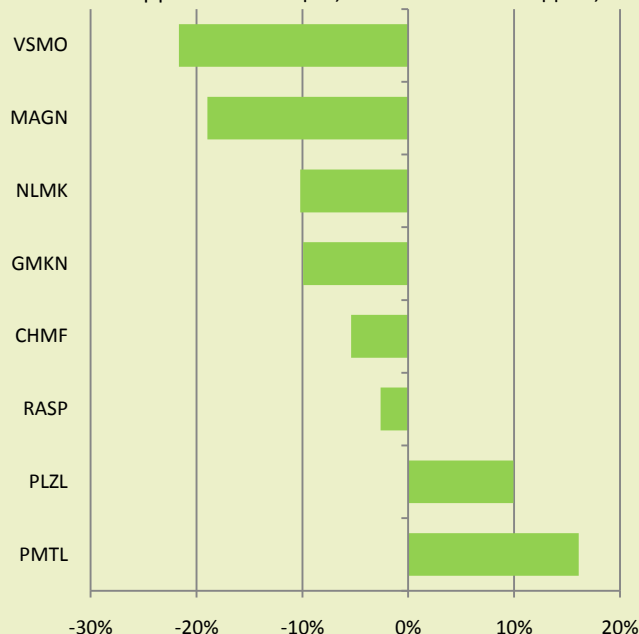
#### MICEX M&M

Закрытие на 31.01.08 3 555,29  
 Прирост индекса за месяц, % -7,66  
 Объем торгов акциями, включенными в индекс, млн долл 8 630,77

■ Объем торгов акциями, включенными в индекс, млрд долл



■ Динамика акций, включенных в индекс, %

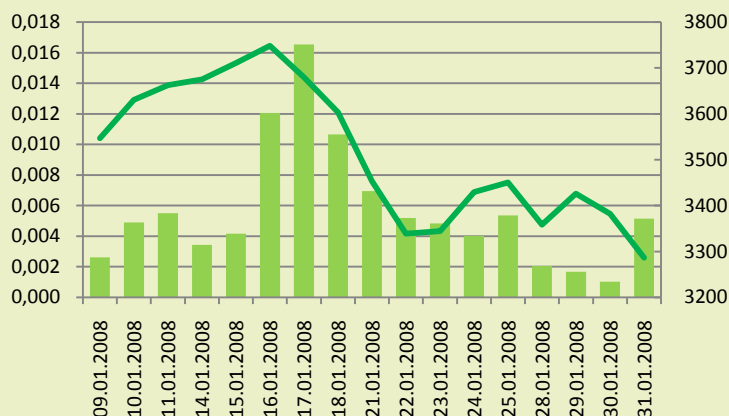




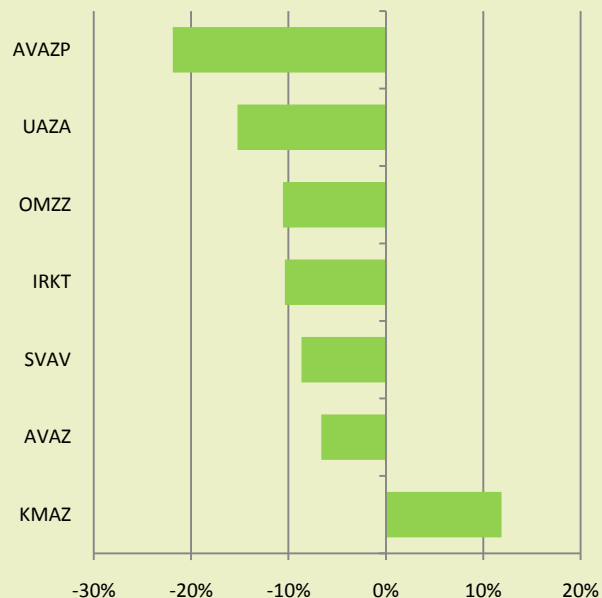
## MICEX MNF

Заккрытие на 31.01.08 3 286,38  
Прирост индекса за месяц, % -6,68  
Объем торгов акциями, включенными в индекс,  
млн долл 107,08

■ Объем торгов акциями, включенными в индекс, млрд долл  
— MICEX MNF



■ Динамика акций, включенных в индекс, %

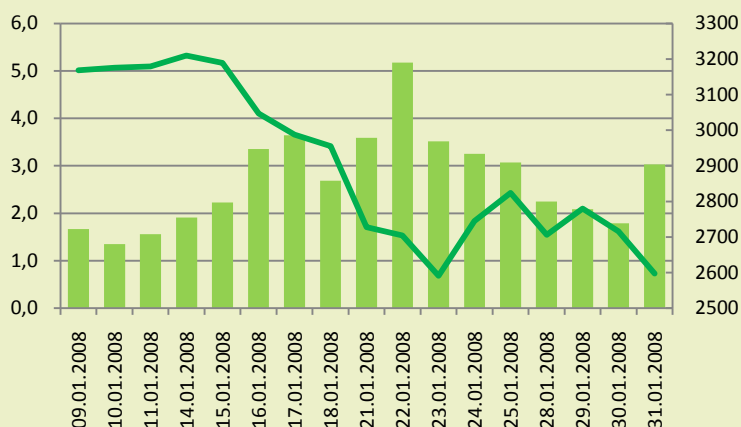




## MICEX LC

Закрытие на 31.01.08 2 597,66  
 Прирост индекса за месяц, % -17,18  
 Объем торгов акциями, включенными в индекс, млн долл 47 463,06

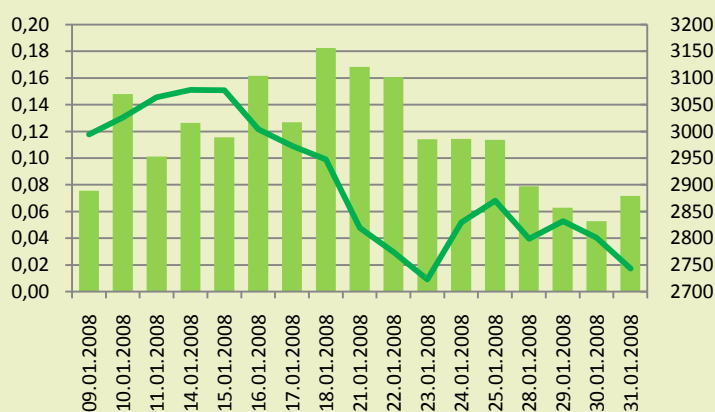
■ Объем торгов акциями, включенными в индекс, млрд долл  
 — MICEX LC



## MICEX MC

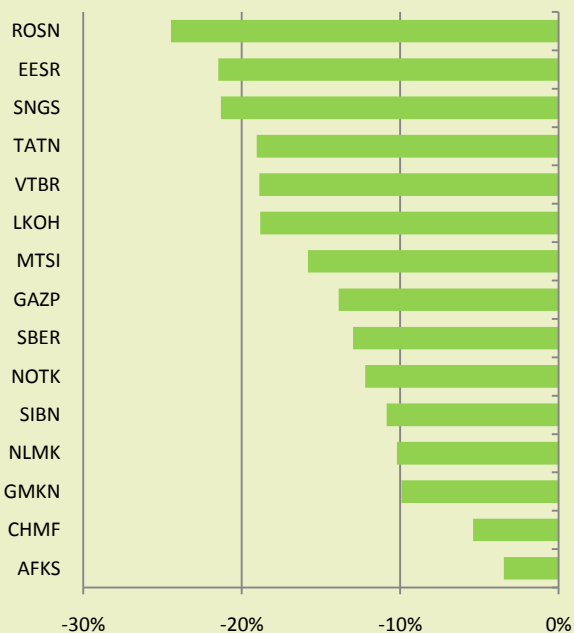
Закрытие на 31.01.08 2 743,32  
 Прирост индекса за месяц, % -7,77  
 Объем торгов акциями, включенными в индекс, млн долл 2 056,69

■ Объем торгов акциями, включенными в индекс, млрд долл  
 — MICEX MC

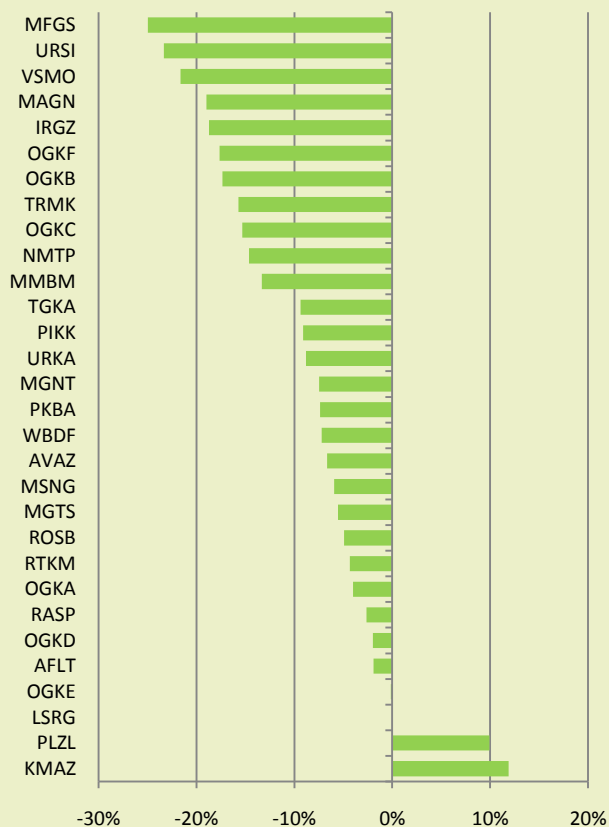


## Фондовые индексы ММВБ Ежемесячный обзор Январь 2008

■ Динамика акций, включенных в индекс, %



■ Динамика акций, включенных в индекс, %





# Фондовые индексы ММВБ

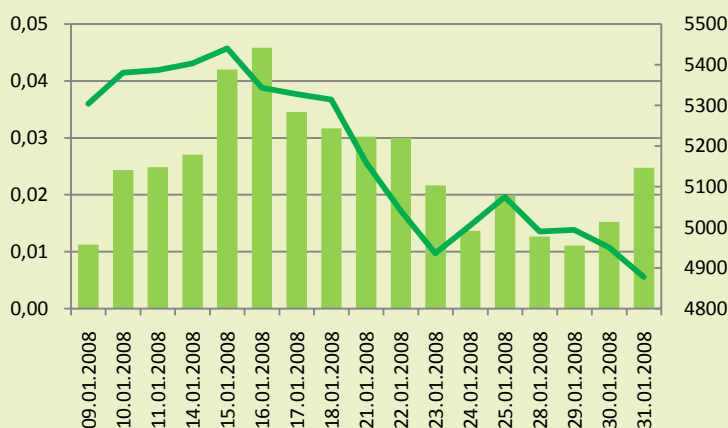
## Ежемесячный обзор

### Январь 2008

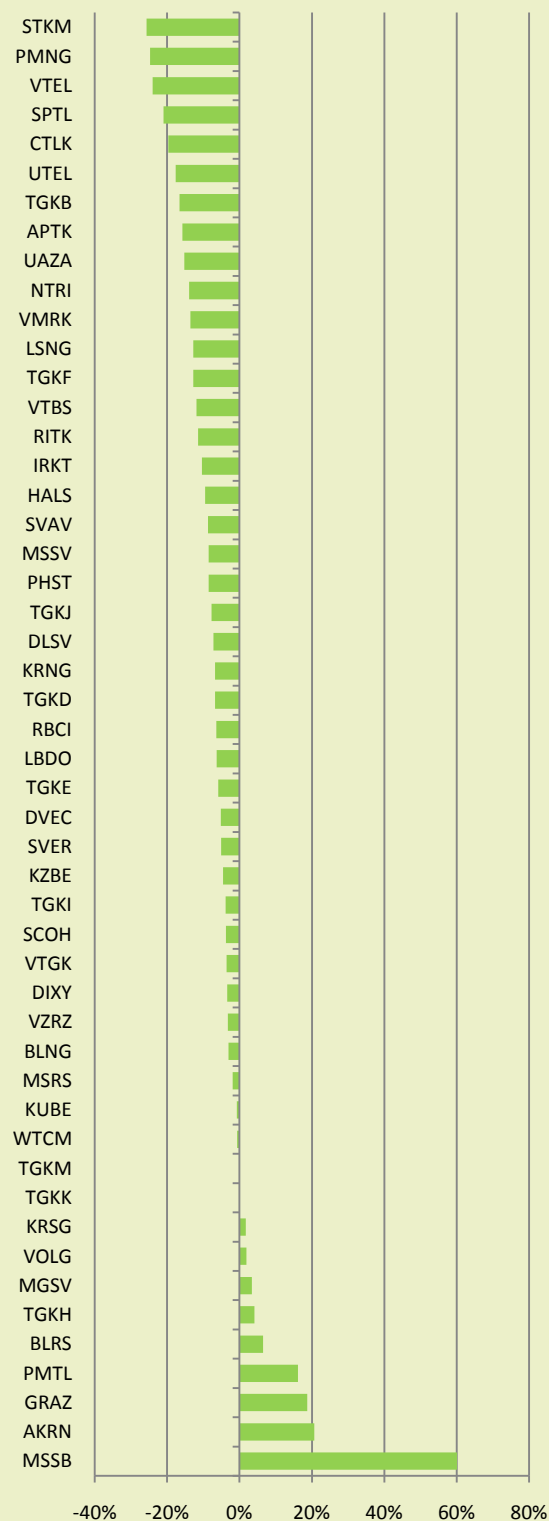
#### MICEX SC

Заккрытие на 31.01.08 4 877,95  
 Прирост индекса за месяц, % -7,20  
 Объем торгов акциями, включенными в индекс, млн долл 443,94

Объем торгов акциями, включенными в индекс, млрд долл  
 MICEX SC



#### Динамика акций, включенных в индекс, %







## Лента событий

Дата	Индекс	Изменение
18.01.2008	MICEX MC	В связи с объединением дополнительного выпуска обыкновенных акций ОАО «Группа Компаний ПИК» с основным выпуском (государственный регистрационный номер 1-02-01556-A), а также началом торгов дополнительным выпуском обыкновенных акций ОАО «ОГК-6» (государственный регистрационный номер 1-02-65104-D-001-D) объем эмиссии обыкновенных акций ОАО «Группа Компаний ПИК» и ОАО «ОГК-6», учитываемый при расчете индекса, увеличен до 493 260 384 и 32 262 558 936 штук ценных бумаг, соответственно.
29.01.2008	MICEX PWR MICEX SC	В связи с уточнением информации об акционерах, владеющих не менее чем 5% обыкновенных акций ОАО «ТГК-8» коэффициент free-float обыкновенных акций ОАО «ТГК-8», учитываемый при расчете индексов, установлен в размере 0,18.