



Фондовые индексы ММВБ
Ежемесячный обзор
Декабрь 2007

Динамика рынка

Индексы	Заккрытие		Изменение за месяц, %	Изменение с начала 2007, %	Максимум		Минимум		Коэффициент Шарпа	Волатильность, %
	28.12.07	30.11.07			Значение	Дата	Значение	Дата		
Индекс ММВБ	1888,86	1850,64	2,07%	11,54%	1969,91	12.12.07	1834,73	04.12.07	0,3627	1,24%
ММВБ 10	3357,21	3318,79	1,16%	0,86%	3501,82	12.12.07	3289,20	04.12.07	0,2133	1,18%
MICEX O&G	2736,48	2591,87	5,58%	-3,56%	2847,1	12.12.07	2591,37	03.12.07	0,8347	1,46%
MICEX PWR	3501,91	3324,45	5,34%	7,85%	3534,35	25.12.07	3324,45	30.11.07	1,9946	0,58%
MICEX TLC	2641,13	2622,56	0,71%	14,52%	2712,95	10.12.07	2599,52	04.12.07	0,1871	0,83%
MICEX M&M	3850,39	3757,42	2,47%	45,52%	3853,04	26.12.07	3696,77	04.12.07	0,6060	0,89%
MICEX MNF	3521,77	3102,38	13,52%	61,27%	3532,26	24.12.07	3102,38	30.11.07	2,5410	1,16%
MICEX LC	3136,67	3065,63	2,32%	9,86%	3268,1	12.12.07	3037,52	04.12.07	0,3857	1,31%
MICEX MC	2974,34	2852,92	4,26%	15,60%	2986,32	25.12.07	2850,52	04.12.07	1,9721	0,47%
MICEX SC	5256,57	4933,82	6,54%	29,09%	5263,5	27.12.07	4921,23	04.12.07	3,3957	0,42%

Капитализация (на 28.12.07)

Индексы	Кол-во акций в индексе	Капитализация, млрд долл	Доля покрытия капитализации рынка, %	Рыночная капитализация (с учетом free-float), млрд долл	Капитализация компаний в индексе, млрд долл	
					Максимум	Минимум
Индекс ММВБ	30	1 040,21	80,8%	295,42	343,20	1,25
ММВБ 10	10	789,85	61,3%	239,01	343,20	3,08
MICEX O&G	12	640,71	49,7%	187,77	343,20	0,51
MICEX PWR	12	103,93	8,1%	19,34	55,24	0,55
MICEX TLC	10	51,58	4,0%	20,63	30,62	0,52
MICEX M&M	8	136,74	10,6%	31,19	54,43	2,01
MICEX MNF	7	13,96	1,1%	3,14	5,55	0,27
MICEX LC	15	955,50	74,2%	272,00	343,20	8,80
MICEX MC	30	170,61	0,13	28,29	16,56	1,65
MICEX SC	50	59,89	4,6%	14,43	3,13	0,36



Фондовые индексы ММВБ
Ежемесячный обзор
Декабрь 2007

Объемы

Индексы	Объем торгов акциями, включенными в индекс, млрд долл						
	Декабрь 07	Ноябрь 07	Изменение за месяц, %	Максимум		Минимум	
				Значение	Дата	Значение	Дата
Индекс ММВБ	52,22	53,65	-2,67%	3,885	10.12.07	1,196	25.12.07
ММВБ 10	45,69	27,80	64,35%	3,465	10.12.07	0,931	25.12.07
MICEX O&G	31,72	31,34	1,20%	2,594	10.12.07	0,612	26.12.07
MICEX PWR	4,63	3,66	26,64%	0,535	12.12.07	0,078	25.12.07
MICEX TLC	1,14	1,33	-14,23%	0,093	10.12.07	0,020	25.12.07
MICEX M&M	7,51	11,61	-35,28%	0,945	21.12.07	0,170	28.12.07
MICEX MNF	0,15	0,03	402,44%	0,013	21.12.07	0,001	30.11.07
MICEX LC	49,41	50,82	-2,77%	3,687	10.12.07	1,032	26.12.07
MICEX MC	1,51	1,14	32,54%	0,138	26.12.07	0,030	04.12.07
MICEX SC	0,31	0,29	8,06%	0,029	11.12.07	0,008	03.12.07



Фондовые индексы ММВБ

Ежемесячный обзор

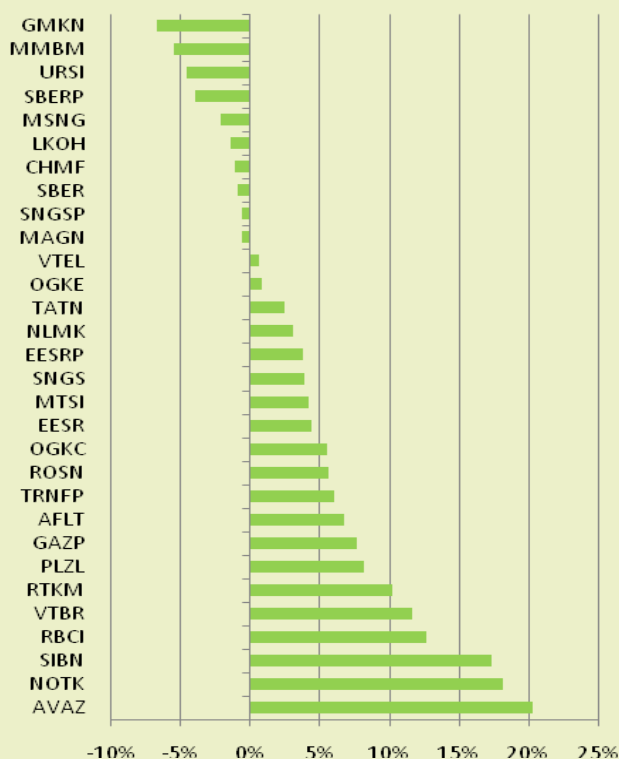
Декабрь 2007

Индекс ММВБ

Закрытие на 28.12.07 1 888,86
 Прирост индекса за месяц, % 2,07
 Объем торгов акциями, включенными в индекс, млн долл 52 217,97



■ Динамика акций, включенных в индекс, %

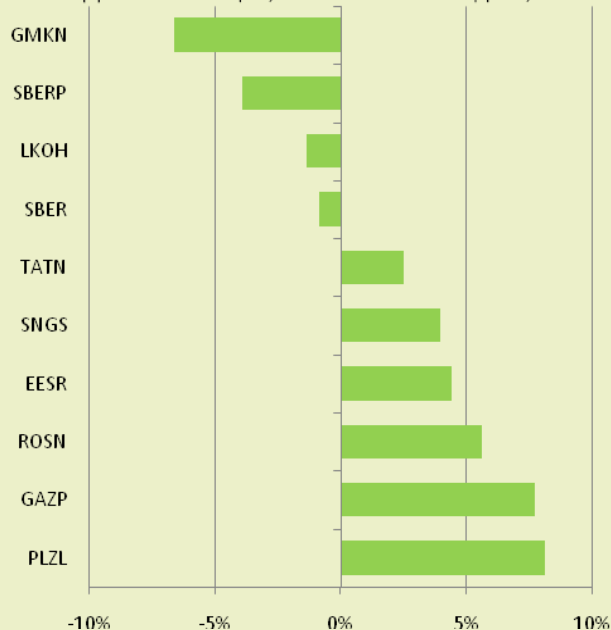


ММВБ 10

Закрытие на 28.12.07 3 357,21
 Прирост индекса за месяц, % 1,16
 Объем торгов акциями, включенными в индекс, млн долл 45 689,65



■ Динамика акций, включенных в индекс, %





Фондовые индексы ММВБ

Ежемесячный обзор

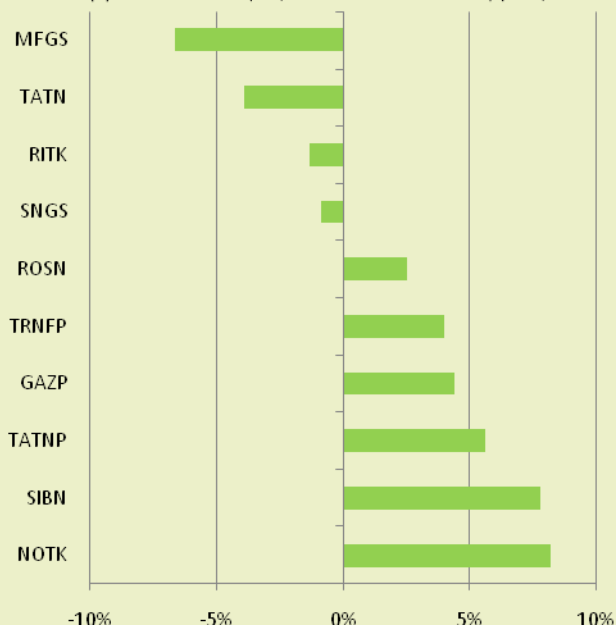
Декабрь 2007

MICEX O&G

Закрытие на 28.12.07 2 736,48
 Прирост индекса за месяц, % 5,58
 Объем торгов акциями, включенными в индекс, млн долл 31 715,42



■ Динамика акций, включенных в индекс, %

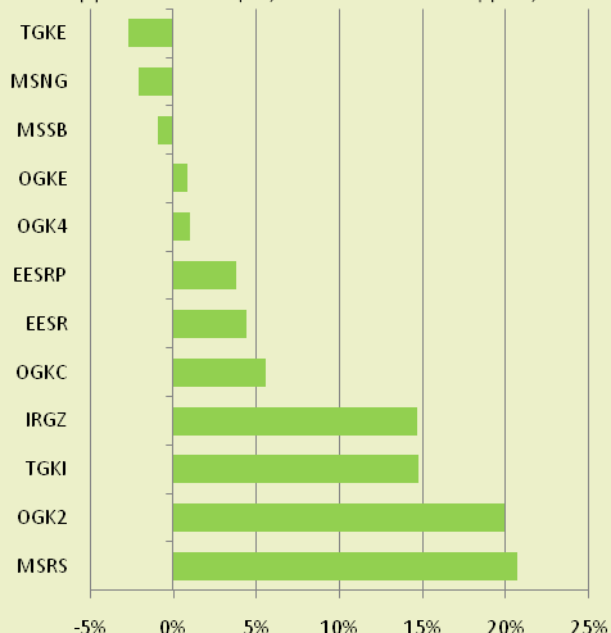


MICEX PWR

Закрытие на 28.12.07 3501,91
 Прирост индекса за месяц, % 5,34
 Объем торгов акциями, включенными в индекс, млн долл 4 634,90



■ Динамика акций, включенных в индекс, %





Фондовые индексы ММВБ

Ежемесячный обзор

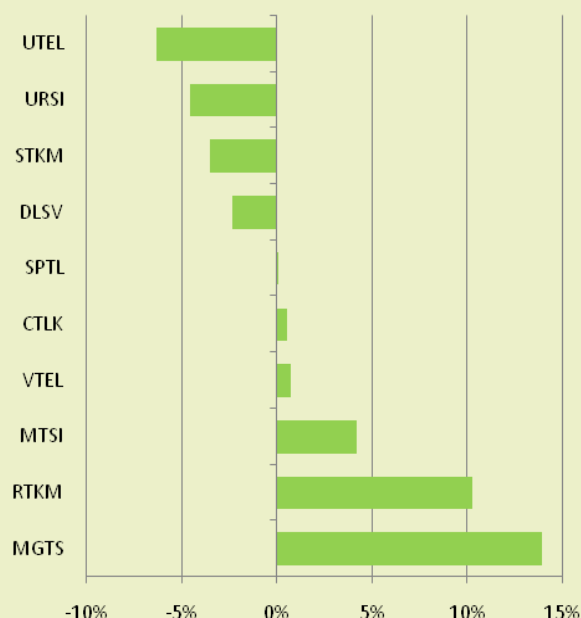
Декабрь 2007

MICEX TLC

Закрытие на 28.12.07 2 622,56
 Прирост индекса за месяц, % 2,30
 Объем торгов акциями, включенными в индекс, млн долл 1 327,7



■ Динамика акций, включенных в индекс, %

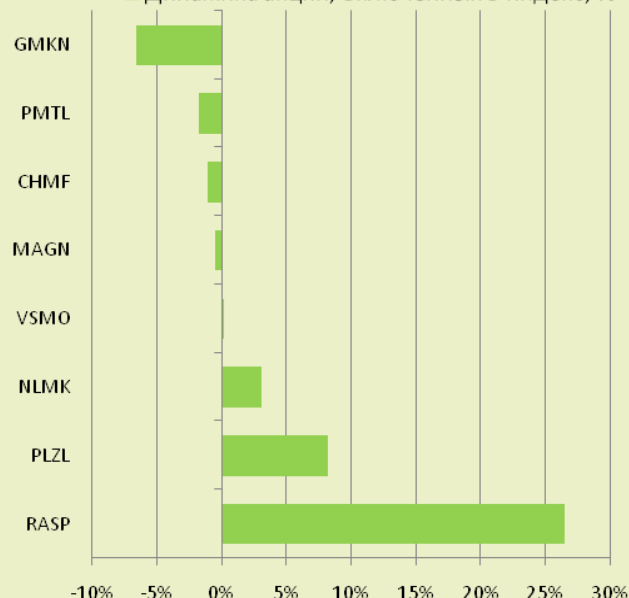


MICEX M&M

Закрытие на 28.12.07 3850,39
 Прирост индекса за месяц, % 2,47
 Объем торгов акциями, включенными в индекс, млн долл 7 514,15



■ Динамика акций, включенных в индекс, %





Фондовые индексы ММВБ

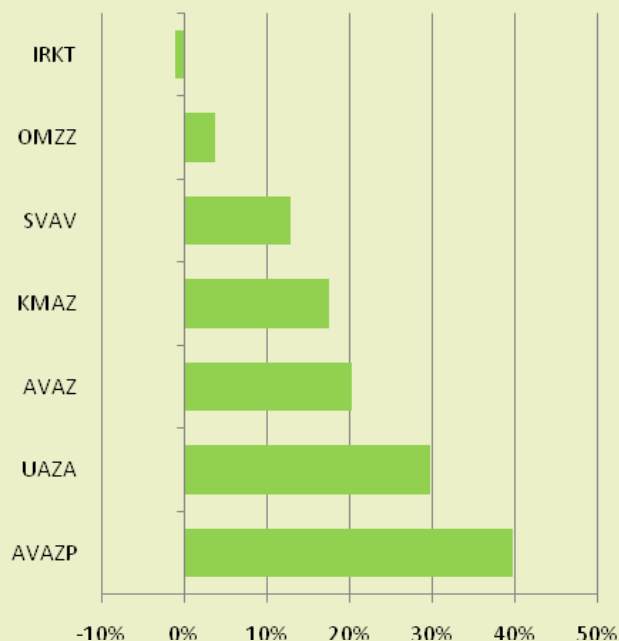
Ежемесячный обзор

Декабрь 2007

MICEX MNF

Заккрытие на 28.12.07 3521,77
Прирост индекса за месяц, % 13,52
Объем торгов акциями, включенными в индекс, млн долл 150,73

■ Динамика акций, включенных в индекс, %





Фондовые индексы ММВБ

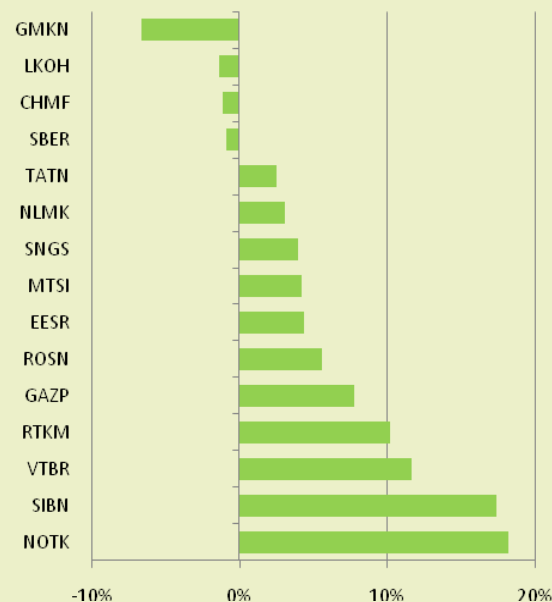
Ежемесячный обзор

Декабрь 2007

MICEX LC

Закрытие на 28.12.07 3136,67
 Прирост индекса за месяц, % 2,32
 Объем торгов акциями, включенными в индекс, млн долл 49 411,36

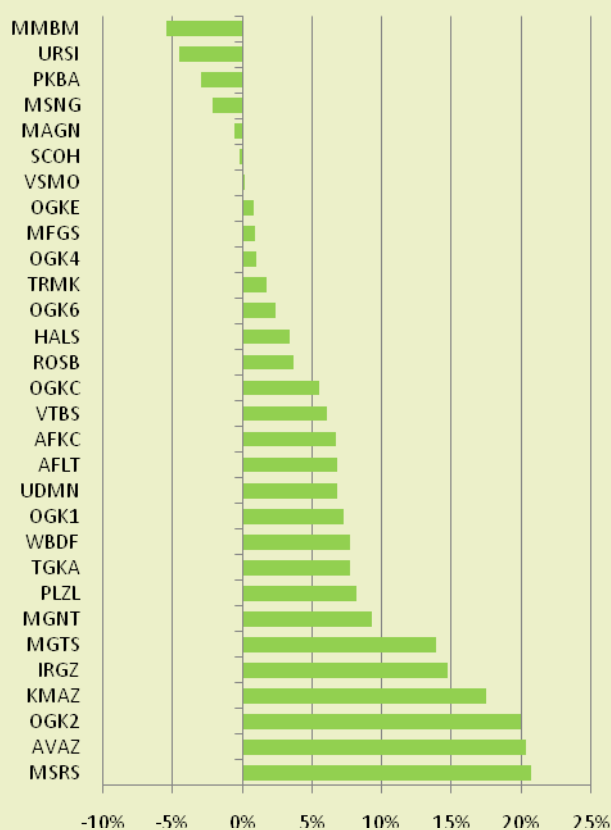
Динамика акций, включенных в индекс, %



MICEX MC

Закрытие на 28.12.07 2974,34
 Прирост индекса за месяц, % 4,26
 Объем торгов акциями, включенными в индекс, млн долл 1 510,96

Динамика акций, включенных в индекс, %





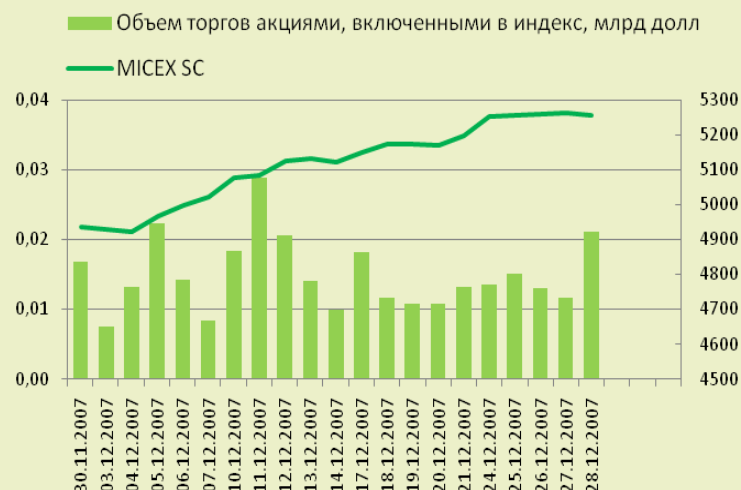
Фондовые индексы ММВБ

Ежемесячный обзор

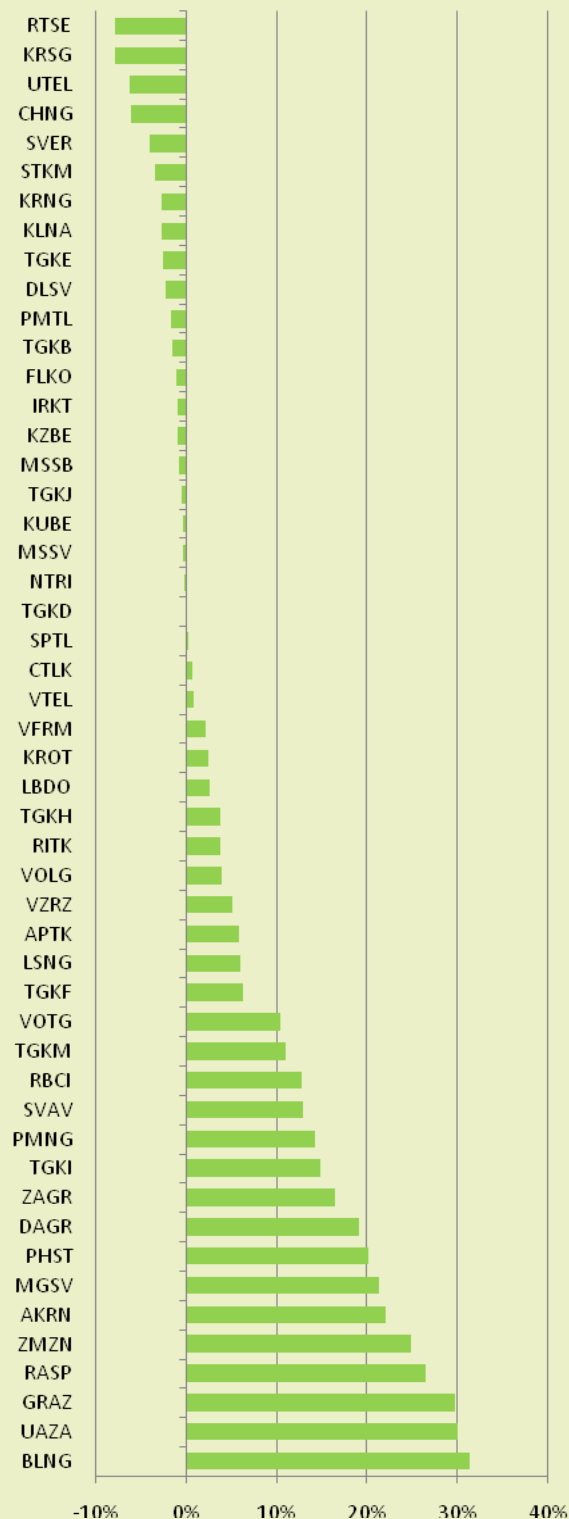
Декабрь 2007

MICEX SC

Заккрытие на 28.12.07 5256,57
 Прирост индекса за месяц, % 6,54
 Объем торгов акциями, включенными в индекс, млн долл 313,38



■ Динамика акций, включенных в индекс, %





Лента событий

Дата	Индекс	Изменение
03.12.07	MICEX PWR MICEX MC MICEX SC	<p>В связи с началом торгов в ЗАО «ФБ ММВБ» дополнительным выпуском обыкновенных акций ОАО «ОГК-4» (государственный регистрационный номер 1-02-65104-D-001-D), а также дополнительными выпусками обыкновенных акций ОАО «ТГК-5» (государственные регистрационные номера 1-01-12190-E-009D и 1-01-12190-E-010D) объем эмиссии обыкновенных акций ОАО «ОГК-4», учитываемый при расчете индексов MICEX Power Index и MICEX Mid Cap Index, увеличен до 63 017 115 839 штук ценных бумаг, а объем эмиссии обыкновенных акций ОАО «ТГК-5», учитываемый при расчете индексов MICEX Power Index и MICEX Start Cap Index, увеличен до 1 230 254 011 959 штук ценных бумаг.</p> <p>Кроме того, в соответствии с Правилами расчета отраслевых индексов и Правилами расчета капитализационных индексов в связи с внесением указанных изменений произведены внеочередные пересчеты весовых коэффициентов акций, включенных в базы расчета индексов MICEX PWR, MICEX MC и MICEX SC.</p>
07.12.07	Индекс ММВБ MICEX MC MICEX M&M	<p>В связи с аннулированием (погашением) части выпуска обыкновенных акций ОАО «ММК» (государственный регистрационный номер 1-03-00078-A) объем эмиссии обыкновенных акций ОАО «ММК», учитываемый при расчете Индекса ММВБ и индексов MICEX Mid Cap Index и MICEX Metals and Mining Index, уменьшен до 11 174 330 000 штук ценных бумаг.</p>
11.12.07	Индекс ММВБ MICEX MC	<p>В связи с началом торгов в ЗАО «ФБ ММВБ» дополнительным выпуском обыкновенных акций ОАО «РБК Информационные Системы» (государственный регистрационный номер 1-03-05214-A-004D) объем эмиссии обыкновенных акций ОАО «РБК Информационные Системы», учитываемый при расчете Индекса ММВБ и индекса MICEX Start Cap Index, увеличен до 140 000 000 штук ценных бумаг.</p>
12.12.07	MICEX MC	<p>В связи с началом торгов в ЗАО «ФБ ММВБ» новым выпуском обыкновенных акций ОАО АФК «Система» (государственный регистрационный номер 1-05-01669-A) объем эмиссии обыкновенных акций ОАО АФК «Система», учитываемый при расчете индекса MICEX Mid Cap Index, увеличен до 9 650 000 000 штук ценных бумаг.</p>
14.12.07	MICEX MC	<p>В связи с началом торгов в ЗАО «ФБ ММВБ» дополнительным выпуском обыкновенных акций ОАО «ТГК-1» (государственный регистрационный номер 01-03388-D-009D) объем эмиссии обыкновенных акций ОАО «ТГК-1», учитываемый при расчете индекса MICEX Mid Cap Index, увеличен до 3 850 959 750 205 штук ценных бумаг.</p>
21.12.07	MICEX MC	<p>В связи с объединением дополнительного выпуска обыкновенных акций ОАО АКБ «РОСБАНК» с основным выпуском указанных ценных бумаг (государственный регистрационный номер 10102272B) объем эмиссии обыкновенных акций ОАО АКБ «РОСБАНК», учитываемый при расчете индекса MICEX Mid Cap Index, увеличен до 719 795 538 штук ценных бумаг.</p>