



Фондовые индексы ММВБ  
Ежемесячный обзор  
Ноябрь 2007

**Динамика рынка**

Индексы	Заккрытие		Изменение за месяц, %	Изменение с начала 2007, %	Максимум		Минимум		Коэффициент Шарпа	Волатильность, %
	30.11.07	31.10.07			Значение	Дата	Значение	Дата		
Индекс ММВБ	1850,64	1874,73	-1,28	9,28	1917,29	08.11.07	1776,84	22.11.07	-0,2401	1,09
ММВБ 10	3318,79	3411,81	-2,73	-0,29	3478,79	08.11.07	3189,40	22.11.07	-0,4993	1,17
MICEX O&G	2591,87	2602,61	-0,41	-8,66	2671,63	08.11.07	2490,07	22.11.07	-0,0430	1,29
MICEX PWR	3324,45	3392,76	-2,01	2,38	3390,78	06.11.07	3267,79	23.11.07	-0,8874	0,51
MICEX TLC	2622,56	2563,72	2,30	13,71	2679,79	12.11.07	2540,04	02.11.07	0,4752	1,13
MICEX M&M	3757,42	3834,23	-2,00	42,01	3952,30	08.11.07	3603,67	19.11.07	-0,2999	1,37
MICEX MNF	3102,38	3120,18	-0,57	42,06	3158,76	15.11.07	3065,11	27.11.07	-0,1520	0,76
MICEX LC	3065,63	3098,62	-1,06	7,38	3171,19	08.11.07	2936,70	22.11.07	-0,1913	1,11
MICEX MC	2852,92	2927,28	-2,54	10,88	2955,62	06.11.07	2793,50	27.11.07	-0,7817	0,72
MICEX SC	4933,82	4906,28	0,56	21,17	5036,41	15.11.07	4857,53	23.11.07	0,2002	0,68

**Капитализация (на 30.11.07)**

Индексы	Кол-во акций в индексе	Капитализация, млрд долл	Доля покрытия капитализации рынка, %	Рыночная капитализация (с учетом free-float), млрд долл	Капитализация компаний в индексе, млрд долл	
					Максимум	Минимум
Индекс ММВБ	30	963,25	82,30	274,80	311,50	1,12
ММВБ 10	10	736,42	62,92	220,49	311,50	2,94
MICEX O&G	12	584,33	49,92	0,00	86,08	0,47
MICEX PWR	12	96,93	8,28	18,00	51,19	0,52
MICEX TLC	10	48,88	4,18	39,25	29,37	0,52
MICEX M&M	8	132,77	11,34	30,36	54,43	1,98
MICEX MNF	7	11,42	0,98	2,62	4,36	0,27
MICEX LC	15	883,23	75,46	252,73	311,50	7,87
MICEX MC	30	158,68	13,56	11,42	15,29	1,60
MICEX SC	50	55,13	4,71	13,31	2,49	0,28



**Объемы**

Индексы	Объем торгов акциями, включенными в индекс, млрд долл						
	Ноябрь 07	Октябрь 07	Изменение за месяц, %	Максимум		Минимум	
				Значение	Дата	Значение	Дата
Индекс ММВБ	53,65	49,62	8,10	4,356	01.11.07	1,787	27.11.07
ММВБ 10	27,80	24,83	11,98	2,157	01.11.07	0,966	27.11.07
MICEX O&G	31,34	24,84	26,20	2,737	01.11.07	0,791	23.11.07
MICEX PWR	3,66	5,50	-33,57	0,468	01.11.07	0,079	22.11.07
MICEX TLC	1,33	1,30	1,74	0,122	09.11.07	0,031	02.11.07
MICEX M&M	11,61	10,69	8,67	0,855	21.11.07	0,311	13.11.07
MICEX MNF	0,03	0,04	-21,17	0,006	27.11.07	0,0006	13.11.07
MICEX LC	50,82	46,54	9,20	4,137	01.11.07	1,702	27.11.07
MICEX MC	1,14	1,37	-16,75	0,110	09.11.07	0,027	28.11.07
MICEX SC	0,29	0,34	-15,05	0,022	09.11.07	0,009	15.11.07



# Фондовые индексы ММВБ

## Ежемесячный обзор

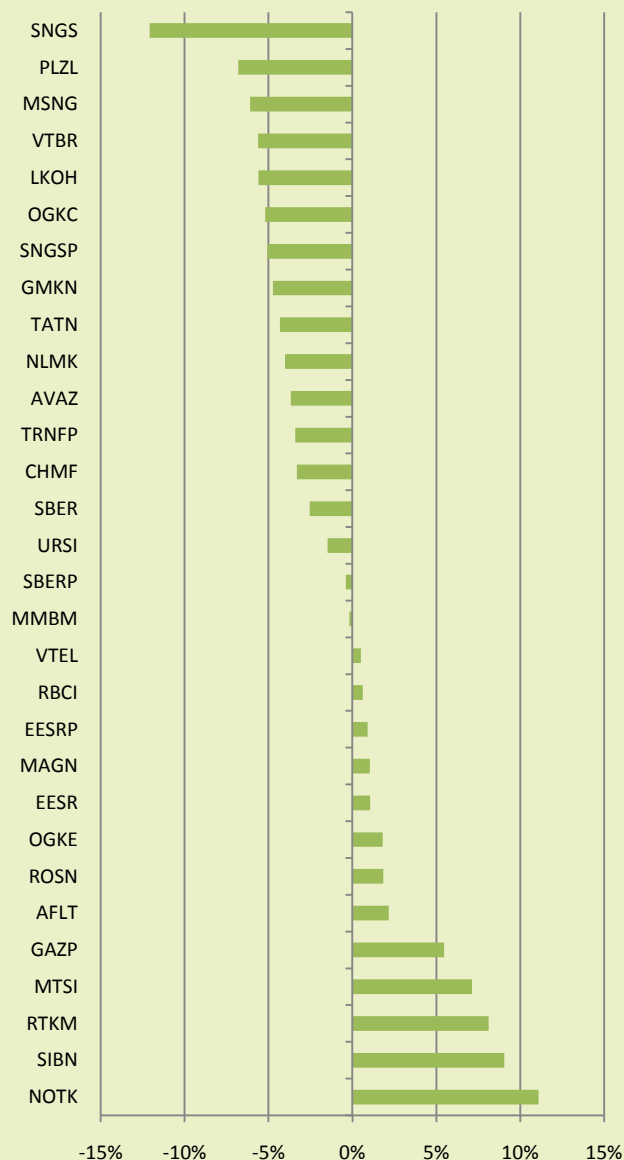
### Ноябрь 2007

#### Индекс ММВБ

Заккрытие на 30.11.07 1 850,64  
 Прирост индекса за месяц, % -1,28  
 Объем торгов акциями, включенными в индекс, млн долл 53 645,7



■ Динамика акций, включенных в индекс, %





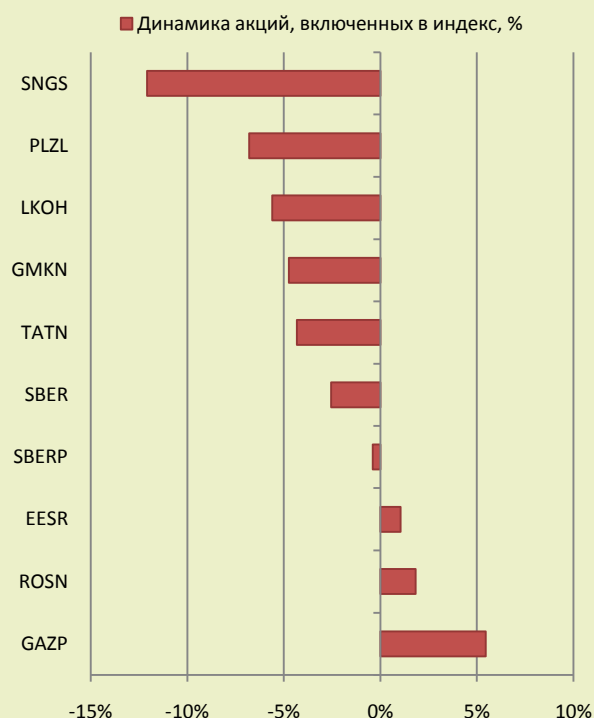
## Фондовые индексы ММВБ

### Ежемесячный обзор

Ноябрь 2007

#### ММВБ 10

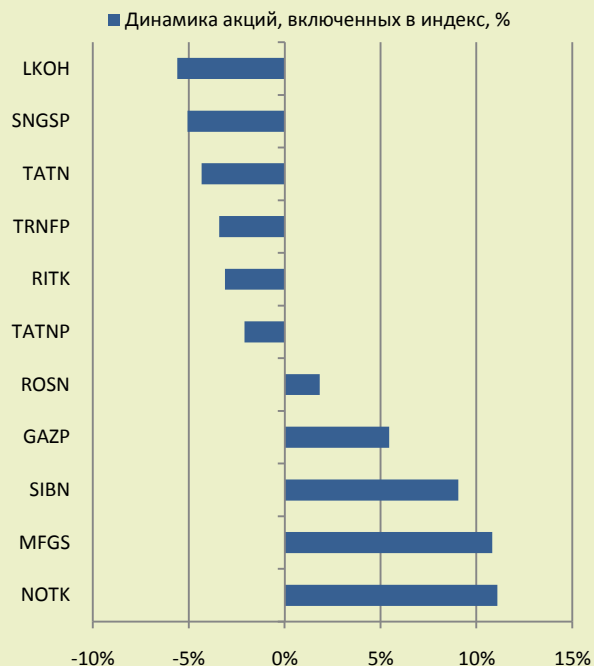
Заккрытие на 30.11.07 3 318,79  
Прирост индекса за месяц, % -2,73  
Объем торгов акциями, включенными в индекс,  
млн долл 27 804,3





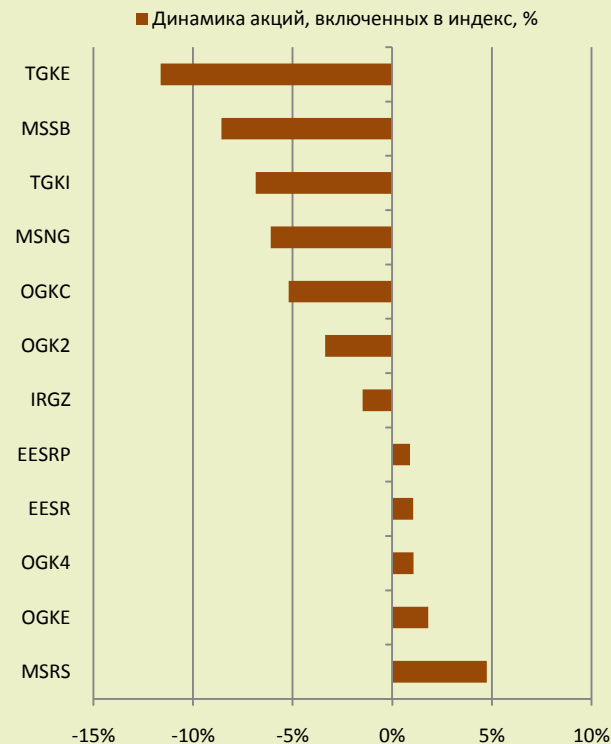
## MICEX O&G

Заккрытие на 30.11.07 2 591,87  
Прирост индекса за месяц, % -0,41  
Объем торгов акциями, включенными в индекс, млн долл 31 342,9



## MICEX PWR

Заккрытие на 30.11.07 3 324,45  
Прирост индекса за месяц, % -2,01  
Объем торгов акциями, включенными в индекс, млн долл 3 655,0





# Фондовые индексы ММВБ

## Ежемесячный обзор

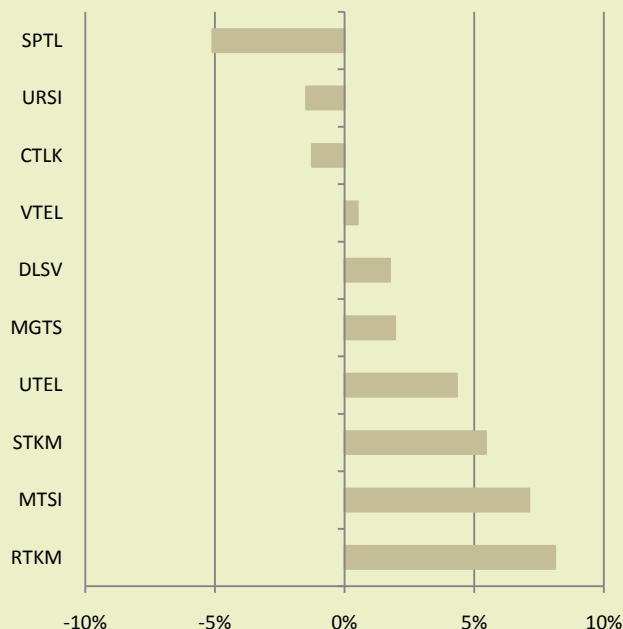
### Ноябрь 2007

#### MICEX TLC

Заккрытие на 30.11.07 2 622,56  
 Прирост индекса за месяц, % 2,30  
 Объем торгов акциями, включенными в индекс, млн долл 1 327,7



Динамика акций, включенных в индекс, %

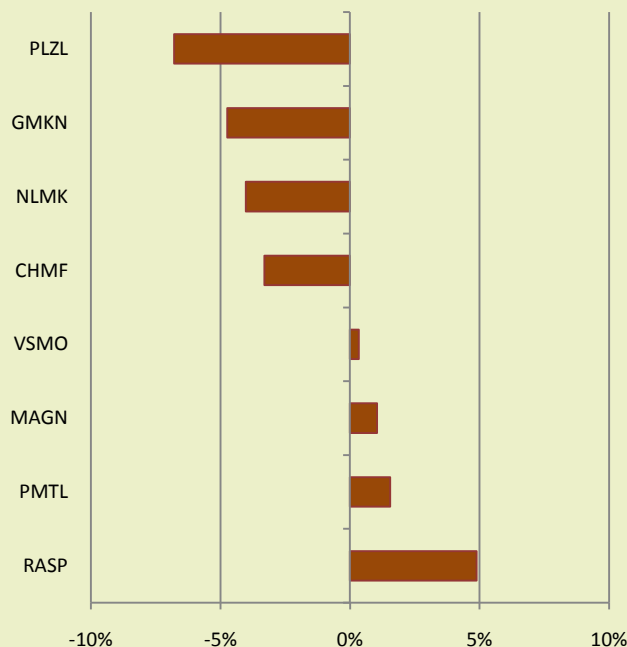


#### MICEX M&M

Заккрытие на 30.11.07 3 757,42  
 Прирост индекса за месяц, % -2,00  
 Объем торгов акциями, включенными в индекс, млн долл 11 612,2



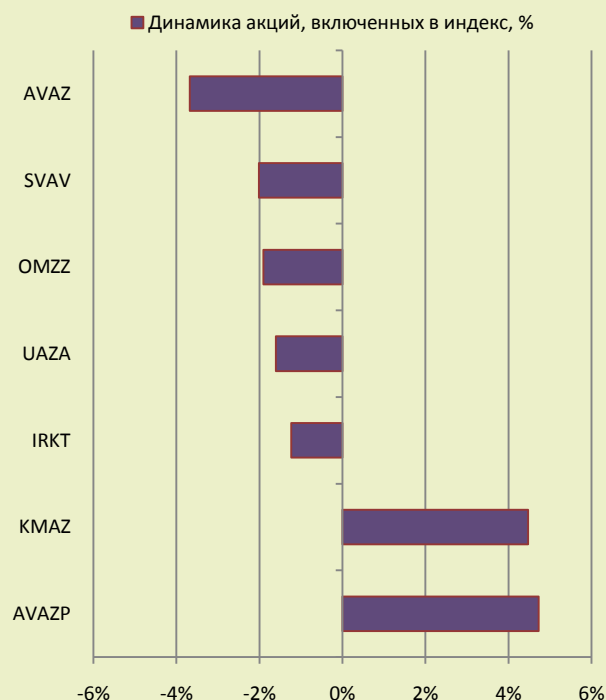
Динамика акций, включенных в индекс, %





## MICEX MNF

Заккрытие на 30.11.07 3 102,38  
Прирост индекса за месяц, % -0,57  
Объем торгов акциями, включенными в индекс, млн долл 31,3





## Фондовые индексы ММВБ

### Ежемесячный обзор

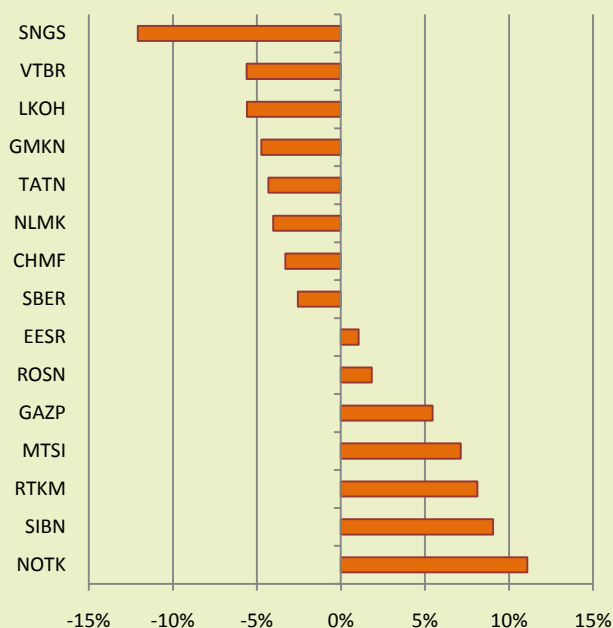
Ноябрь 2007

#### MICEX LC

Закрытие на 30.11.07 3 065,63  
 Прирост индекса за месяц, % -1,06  
 Объем торгов акциями, включенными в индекс, млн долл 50 817,6



Динамика акций, включенных в индекс, %

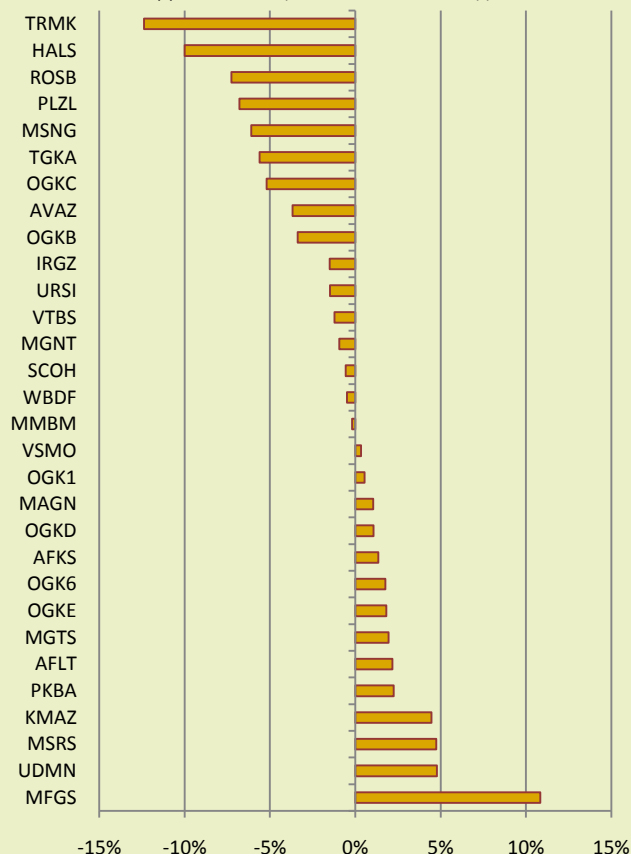


#### MICEX MC

Закрытие на 30.11.07 2 852,92  
 Прирост индекса за месяц, % -2,54  
 Объем торгов акциями, включенными в индекс, млн долл 1 143,0



Динамика акций, включенных в индекс, %







# Фондовые индексы ММВБ

## Ежемесячный обзор

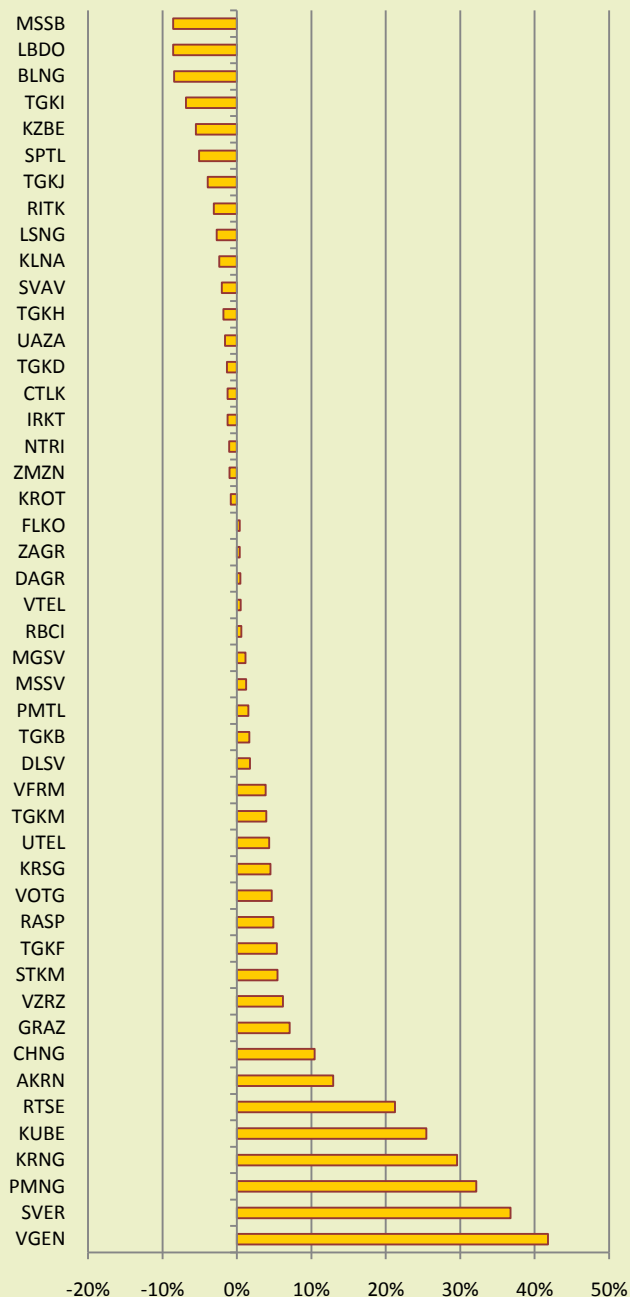
### Ноябрь 2007

#### MICEX SC

Закрытие на 30.11.07 4 933,82  
 Прирост индекса за месяц, % 0,56  
 Объем торгов акциями, включенными в индекс, млн долл 290,6



Динамика акций, включенных в индекс, %





## Лента событий

Дата	Индекс	Изменение
01.11.07	Индекс ММВБ MICEX PWR MICEX MC	В связи с объединением дополнительного выпуска обыкновенных акций ОАО «Мосэнерго» с основным выпуском указанных ценных бумаг (государственный регистрационный номер – 1-01-00085-А) объем эмиссии обыкновенных акций ОАО «Мосэнерго», учитываемый при расчете индексов, увеличен до 39 749 359 700 штук ценных бумаг
08.11.07	MICEX MC	В связи с объединением дополнительных выпусков обыкновенных акций ОАО «Банк ВТБ Северо-Запад» с основным выпуском указанных ценных бумаг (государственный регистрационный номер 1-05-00439-В) объем эмиссии обыкновенных акций ОАО «Банк ВТБ Северо-Запад», учитываемый при расчете индекса, увеличен до 1 260 976 996 штук ценных бумаг
27.11.07	Индекс ММВБ MICEX M&M MICEX MC	В связи с началом с 27 ноября 2007 года торгов в ЗАО «ФБ ММВБ» новыми выпусками обыкновенных и привилегированных акций ОАО «АВТОВАЗ» (государственные регистрационные номера 1-07-00002-А и 2-03-00002-А, соответственно) объем эмиссии обыкновенных акций ОАО «АВТОВАЗ» увеличен до 2 719 462 400 штук ценных бумаг, объем эмиссии привилегированных акций ОАО «АВТОВАЗ» увеличен до 493 034 000 штук ценных бумаг