



Фондовые индексы ММВБ
Ежемесячный обзор
Октябрь 2007

Динамика рынка

Индексы	Закрытие		Изменение за месяц, %	Изменение с начала 2007, %	Максимум		Минимум		Коэффициент Шарпа (модифицированный)	Волатильность, %
	31.10.07	28.09.07			Значение	Дата	Значение	Дата		
Индекс ММВБ	1874,73	1759,44	6,55%	10,70%	1874,73	31.10.07	1733,39	01.10.07	0,21600	1,32%
ММВБ 10	3411,81	3244,43	5,16%	2,51%	3413,97	29.10.07	3197,37	01.10.07	0,17754	1,28%
MICEX O&G	2602,61	2462,51	5,69%	-8,28%	2603,3	29.10.07	2418,66	01.10.07	0,17050	1,47%
MICEX PWR	3392,76	3393,49	-0,02%	4,49%	3456,34	26.10.07	3358,87	01.10.07	0,00110	0,57%
MICEX TLC	2563,72	2435,53	5,26%	11,16%	2564,98	11.10.07	2459,28	01.10.07	0,22041	1,04%
MICEX M&M	3834,23	3419,98	12,11%	44,91%	3834,23	31.10.07	3379,52	01.10.07	0,30726	1,66%
MICEX MNF	3120,18	3031,07	2,94%	42,88%	3120,18	31.10.07	2968,11	05.10.07	0,18171	0,71%
MICEX LC	3098,62	2903,88	6,71%	8,53%	3098,62	31.10.07	2858,40	01.10.07	0,21249	1,37%
MICEX MC	2927,28	2764,20	5,90%	13,77%	2929,43	29.10.07	2739,11	01.10.07	0,30953	0,82%
MICEX SC	4906,28	4591,59	6,85%	20,49%	4906,28	31.10.07	4569,59	01.10.07	0,45365	0,64%

Капитализация (на 31.10.07)

Индексы	Кол-во акций в индексе	Капитализация, млрд долл	Доля покрытия капитализации рынка, %	Рыночная капитализация (с учетом free-float), млрд долл	Капитализация компаний в индексе, млрд долл	
					Максимум	Минимум
Индекс ММВБ	30	943,39	83,93%	270,12	292,12	1,11
ММВБ 10	10	722,27	64,26%	219,76	292,12	2,95
MICEX O&G	12	566,30	50,38%	168,22	83,72	0,48
MICEX PWR	12	93,28	8,30%	17,45	49,92	0,56
MICEX TLC	10	45,65	4,06%	18,29	27,05	0,51
MICEX M&M	8	135,12	12,02%	30,95	55,63	1,93
MICEX MNF	7	11,28	1,00%	2,57	4,48	0,25
MICEX LC	15	865,64	77,01%	248,14	292,12	7,17
MICEX MC	30	155,75	13,86%	11,90	15,11	1,72
MICEX SC	50	53,87	4,79%	13,02	2,43	0,27



Объемы

Индексы	Объем торгов акциями, включенными в индекс, млрд долл						
	Октябрь 07	Сентябрь 07	Изменение за месяц, %	Максимум		Минимум	
				Значение	Дата	Значение	Дата
Индекс ММВБ	49,62	34,12	45,46%	3,016	02.10.07	1,503	15.10.07
ММВБ 10	24,83	17,91	38,59%	1,532	03.10.07	0,705	15.10.07
MICEX O&G	24,84	17,67	40,53%	1,619	02.10.07	0,545	24.10.07
MICEX PWR	5,50	3,82	44,08%	0,635	23.10.07	0,117	08.10.07
MICEX TLC	1,30	1,02	27,36%	0,099	01.10.07	0,023	16.10.07
MICEX M&M	10,69	8,29	28,93%	0,940	03.10.07	0,195	15.10.07
MICEX MNF	0,04	0,04	-2,43%	0,004	02.10.07	0,0004	01.10.07
MICEX LC	46,54	33,66	38,27%	2,855	02.10.07	1,333	15.10.07
MICEX MC	1,37	0,97	40,92%	0,122	17.10.07	0,034	08.10.07
MICEX SC	0,34	0,21	63,10%	0,022	02.10.07	0,009	30.10.07



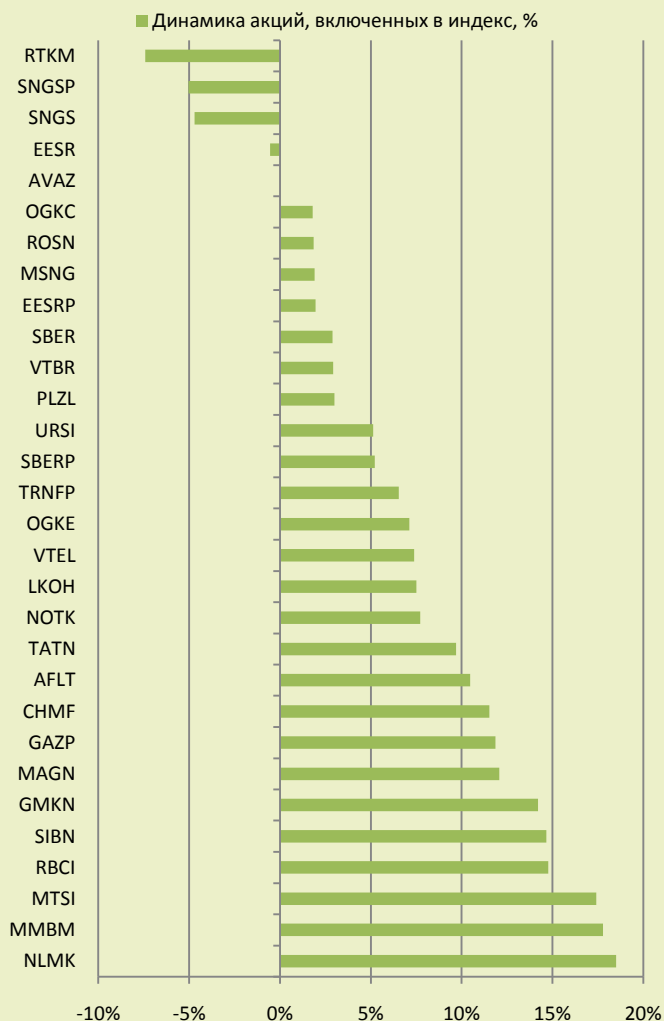
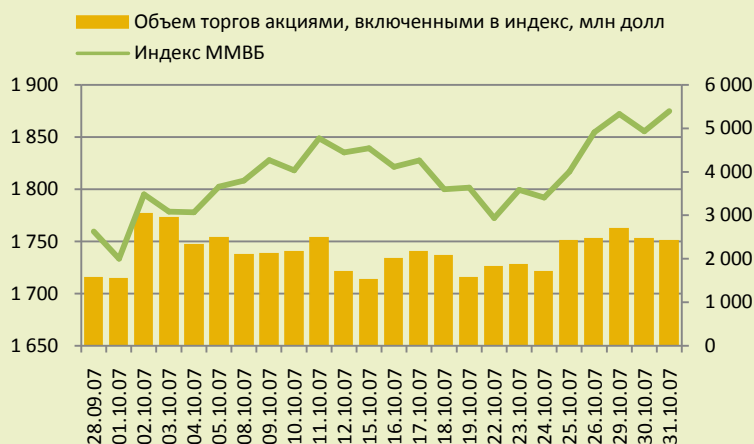
Фондовые индексы ММВБ

Ежемесячный обзор

Октябрь 2007

Индекс ММВБ

Заккрытие на 31.10.07 1 874,73
 Прирост индекса за месяц, % 6,55%
 Объем торгов акциями, включенными в индекс, млн долл 49 625,0





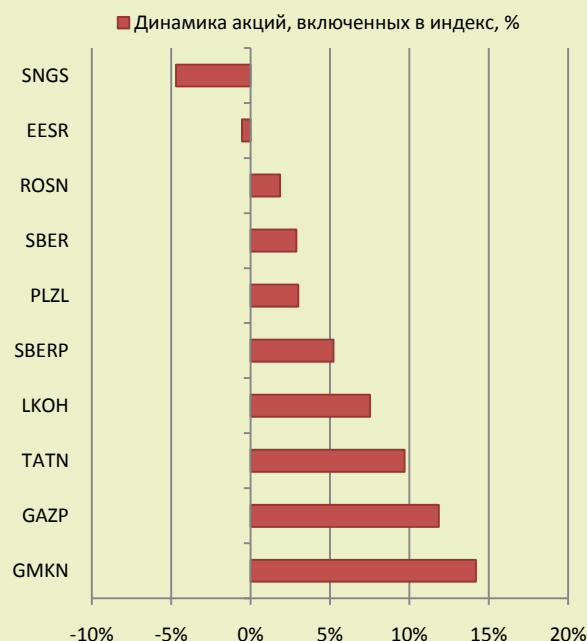
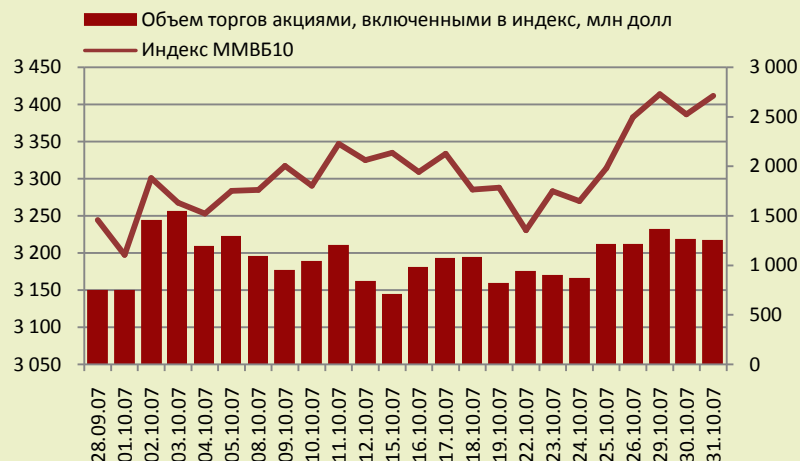
Фондовые индексы ММВБ

Ежемесячный обзор

Октябрь 2007

ММВБ 10

Заккрытие на 31.10.07 3 411,81
 Прирост индекса за месяц, % 5,16%
 Объем торгов акциями, включенными в индекс, млн долл 24 828,7



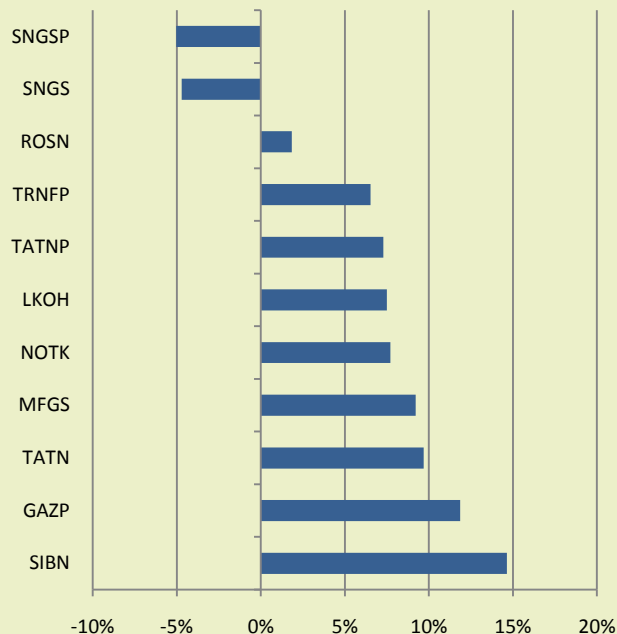


MICEX O&G

Заккрытие на 31.10.07 2 602,61
Прирост индекса за месяц, % 5,69%
Объем торгов акциями, включенными в индекс, млн долл 24 835,2



■ Динамика акций, включенных в индекс, %

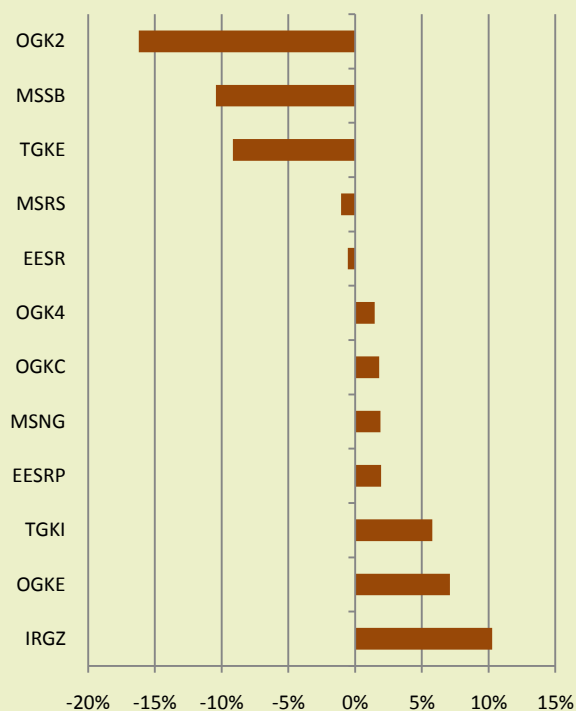


MICEX PWR

Заккрытие на 31.10.07 3 392,76
Прирост индекса за месяц, % -0,02%
Объем торгов акциями, включенными в индекс, млн долл 5 502,1



■ Динамика акций, включенных в индекс, %





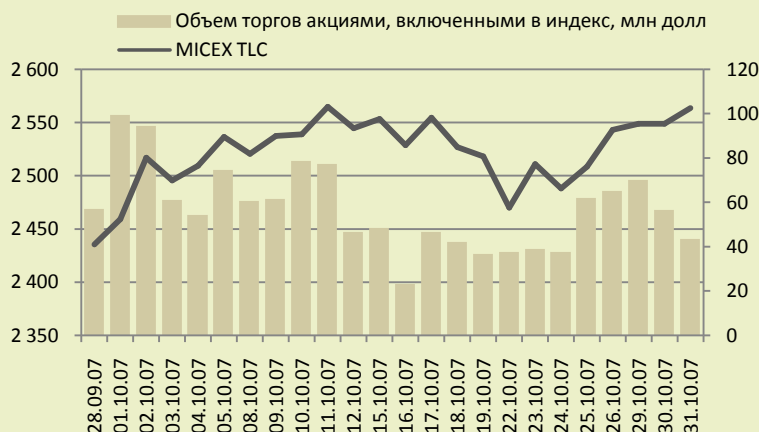
Фондовые индексы ММВБ

Ежемесячный обзор

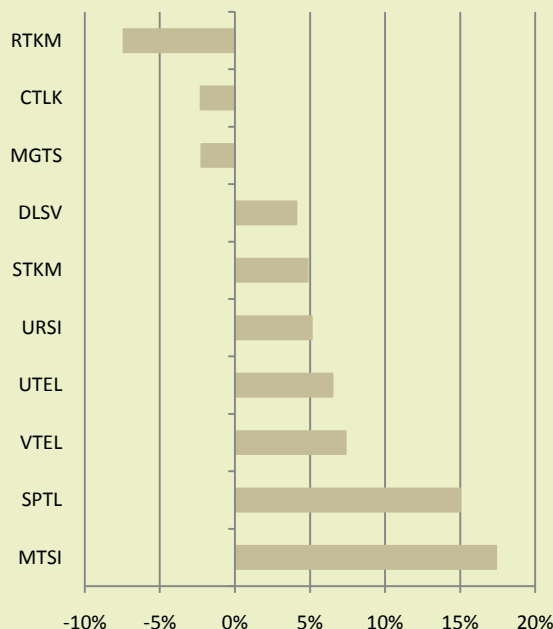
Октябрь 2007

MICEX TLC

Заккрытие на 31.10.07 2 563,72
 Прирост индекса за месяц, % 5,26%
 Объем торгов акциями, включенными в индекс, млн долл 1 305,0



Динамика акций, включенных в индекс, %

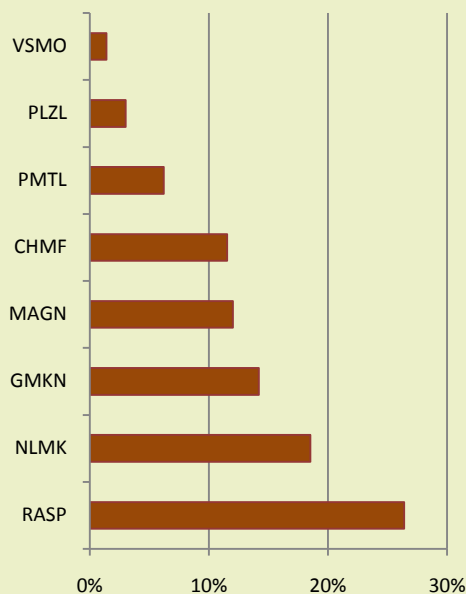


MICEX M&M

Заккрытие на 31.10.07 3 834,23
 Прирост индекса за месяц, % 12,11%
 Объем торгов акциями, включенными в индекс, млн долл 10 686,1



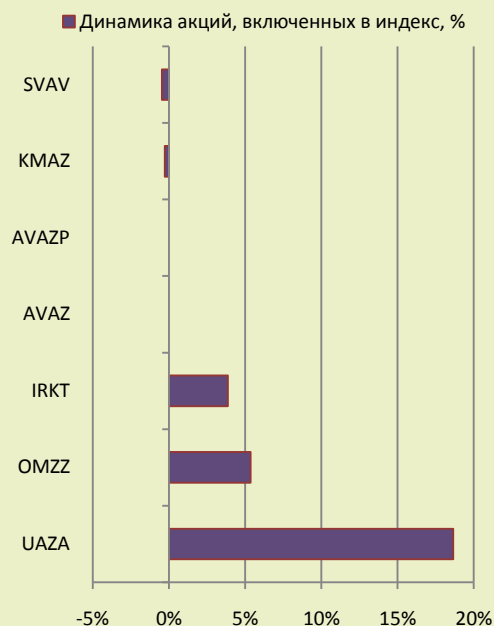
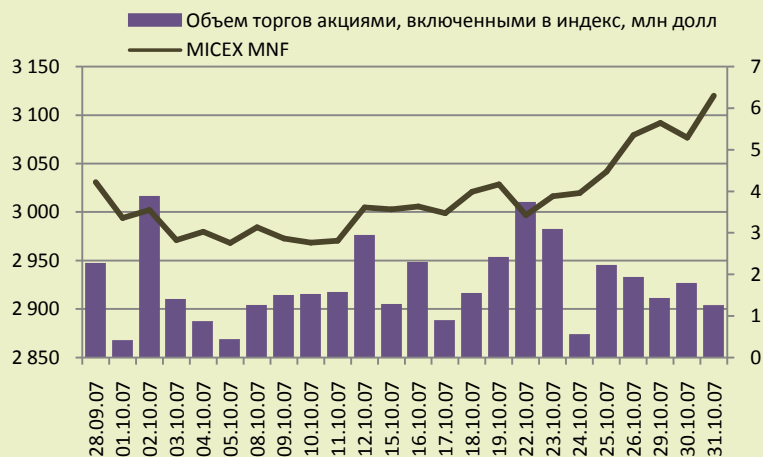
Динамика акций, включенных в индекс, %





MICEX MNF

Заккрытие на 31.10.07 3 120,18
Прирост индекса за месяц, % 2,94%
Объем торгов акциями, включенными в индекс, млн долл 39,7





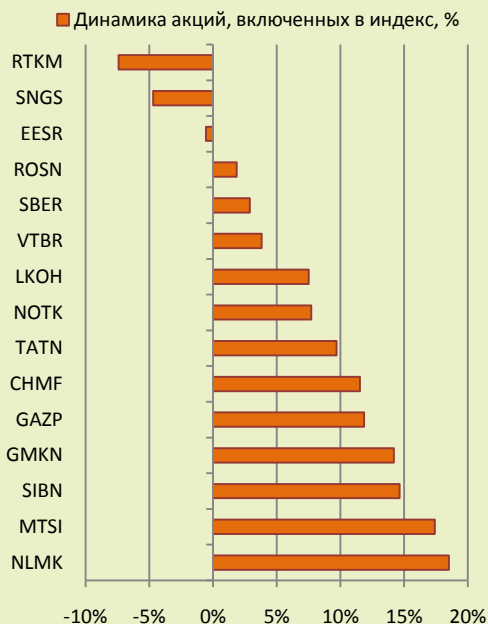
Фондовые индексы ММВБ

Ежемесячный обзор

Октябрь 2007

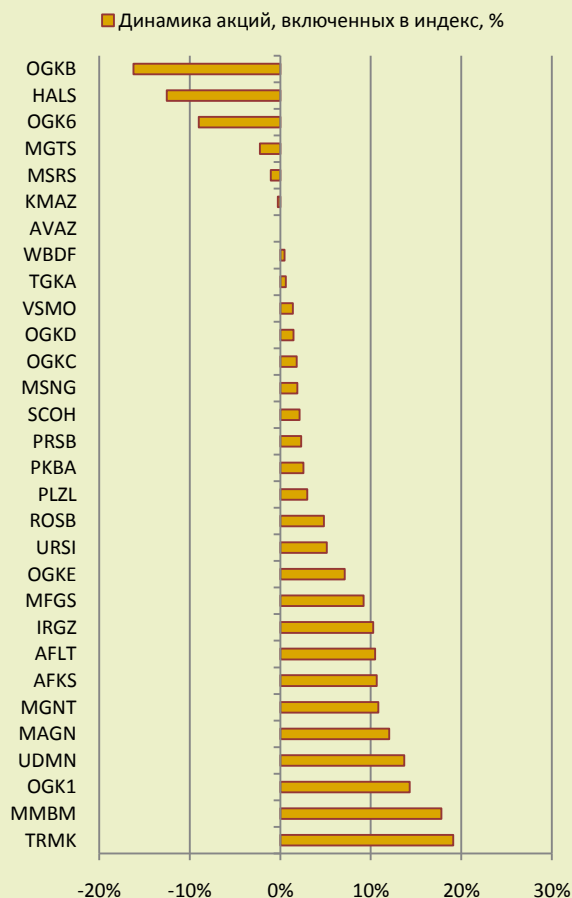
MICEX LC

Заккрытие на 31.10.07 3 098,62
 Прирост индекса за месяц, % 6,71%
 Объем торгов акциями, включенными в индекс, млн долл 46 536,1



MICEX MC

Заккрытие на 31.10.07 2 927,28
 Прирост индекса за месяц, % 5,90%
 Объем торгов акциями, включенными в индекс, млн долл 1 373,0





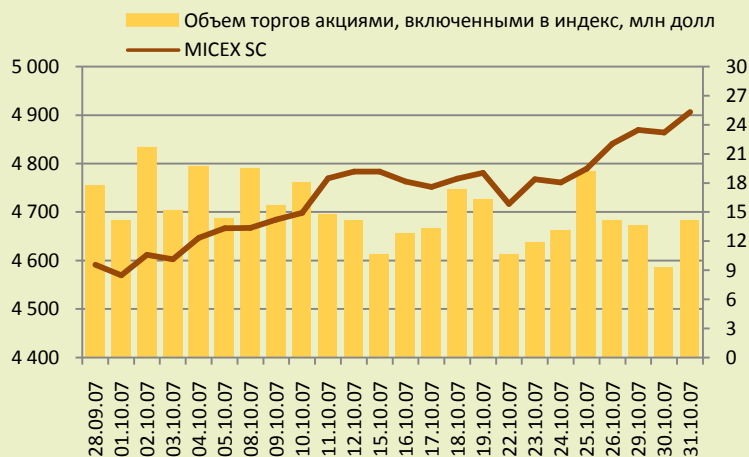
Фондовые индексы ММВБ

Ежемесячный обзор

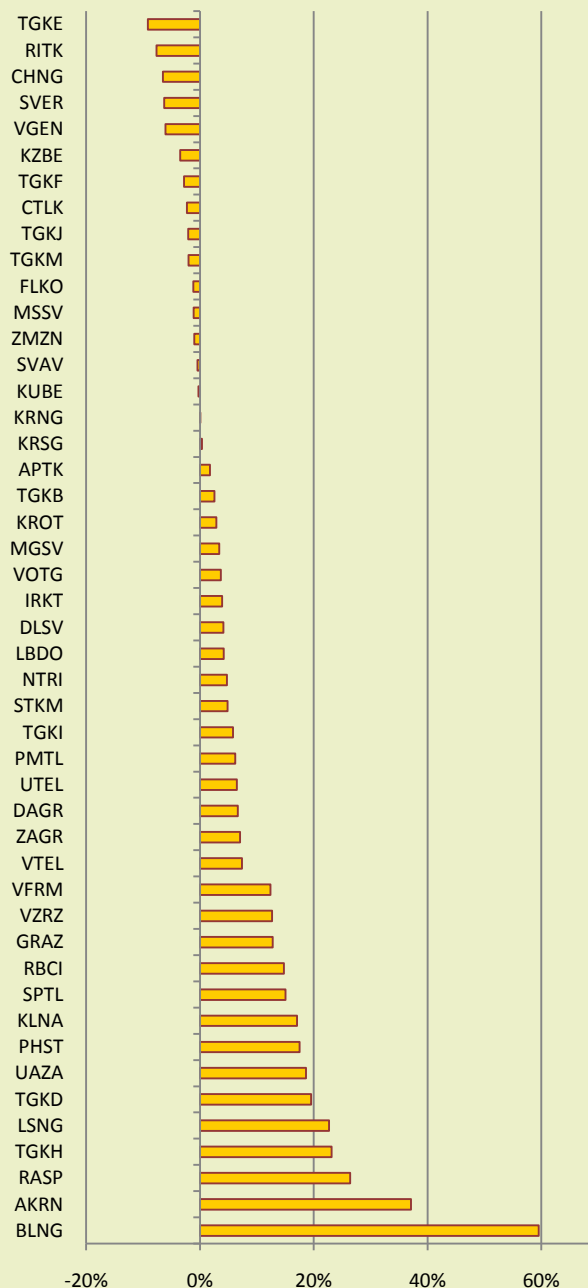
Октябрь 2007

MICEX SC

Заккрытие на 31.10.07 4 906,28
 Прирост индекса за месяц, % 6,85%
 Объем торгов акциями, включенными в индекс, млн долл 342,1



■ Динамика акций, включенных в индекс, %





Лента событий

Дата	Индекс	Изменение
03.10.07	ММВБ 10	Произведен очередной пересмотр базы расчета индекса
	Индекс ММВБ MICEX O&G MICEX PWR MICEX TLC	
15.10.07	MICEX M&M MICEX MNF MICEX LC MICEX MC MICEX SC	Произведен очередной пересмотр баз расчета индексов
17.10.07	MICEX MC	В связи с объединением дополнительного выпуска обыкновенных акций ОАО «ТГК-1» с основным выпуском указанных ценных бумаг (государственный регистрационный номер – 1-01-03388-D) объем эмиссии обыкновенных акций ОАО «ТГК-1», учитываемый при расчете индекса, увеличен до 2 925 245 464 492 штук ценных бумаг
19.10.07	MICEX PWR MICEX MC	В связи с началом с 19.10.07 торгов в ЗАО «ФБ ММВБ» дополнительным выпуском обыкновенных акций ОАО «ОГК-2» (государственный регистрационный номер – 1-02-65105-D-001D) объем эмиссии обыкновенных акций ОАО «ОГК-2», учитываемый при расчете индексов, увеличен до 32 732 921 913 штук ценных бумаг
30.10.07	MICEX O&G MICEX SC	В связи с объединением дополнительного выпуска обыкновенных акций ОАО «РИТЭК» с основным выпуском указанных ценных бумаг (государственный регистрационный номер – 11-02-00019-F) объем эмиссии обыкновенных акций ОАО «РИТЭК», учитываемый при расчете индексов, увеличен до 144 762 000 штук ценных бумаг