



Фондовые индексы ММВБ
Ежемесячный обзор
Август 2007

Динамика рынка

Индексы	Закрытие		Изменение за месяц, %	Изменение с начала 2007, %	Максимум		Минимум		Коэффициент Шарпа (модифицированный)	Волатильность, %
	31.08.07	31.07.07			Значение	Дата	Значение	Дата		
Индекс ММВБ	1677,02	1734,42	-3,31%	-0,97%	1725,32	08.08.07	1599,39	16.08.07	-0,08233	1,62%
MICEX O&G	2341,29	2418,78	-3,20%	-17,49%	2407,14	08.08.07	2265,09	16.08.07	-0,07626	1,68%
MICEX PWR	3446,47	3672,94	-6,17%	6,14%	3690,11	02.08.07	3349,62	21.08.07	-0,27793	0,98%
MICEX TLC	2369,12	2410,18	-1,70%	2,72%	2429,36	08.08.07	2309,94	21.08.07	-0,06236	1,10%
MICEX M&M	3089,24	3165,22	-2,40%	16,75%	3195,62	03.08.07	2851,52	21.08.07	-0,05213	1,75%
MICEX MNF	3042,38	3079,34	-1,20%	39,31%	3147,16	03.08.07	2969,98	30.08.07	-0,05184	0,93%
MICEX LC	2773,1	2862,88	-3,14%	-2,87%	2837,07	08.08.07	2627,06	16.08.07	-0,07581	1,65%
MICEX MC	2742,18	2876,39	-4,67%	6,58%	2911,22	03.08.07	2652,06	21.08.07	-0,16559	1,21%
MICEX SC	4529,79	4769,60	-5,03%	11,24%	4806,19	08.08.07	4466,80	30.08.07	-0,17425	1,24%
ММВБ 10	3175,07	3306,16	-3,97%	-4,61%	3289,49	08.08.07	3083,57	16.08.07	-0,10630	1,55%

Капитализация (на 31.08.07)

Индексы	Кол-во акций в индексе	Капитализация, млрд долл	Доля покрытия капитализации рынка, %	Рыночная капитализация (с учетом free-float), млрд долл	Капитализация компаний в индексе, млрд долл	
					Максимум	Минимум
Индекс ММВБ	30	767,14	78,77%	193,42	243,15	0,89
MICEX O&G	11	483,04	49,60%	142,38	243,15	1,09
MICEX PWR	15	95,38	9,79%	17,32	51,87	0,44
MICEX TLC	10	39,03	4,01%	15,56	21,43	0,44
MICEX M&M	8	103,62	10,64%	23,83	41,92	1,36
MICEX MNF	7	10,77	1,11%	2,48	4,23	0,25
MICEX LC	15	760,03	78,05%	183,97	243,15	7,03
MICEX MC	30	123,01	12,63%	15,70	12,77	1,35
MICEX SC	50	41,25	4,24%	9,69	1,81	0,25
Индекс ММВБ 10	10	614,88	63,14%	155,39	243,15	2,33



Объемы

Индексы	Объем торгов акциями, включенными в индекс, млрд долл						
	Август 07	Июль 07	Изменение за месяц, %	Максимум		Минимум	
				Значение	Дата	Значение	Дата
Индекс ММВБ	41,47	51,90	-20,1%	3,250	17.08.07	1,264	28.08.07
MICEX O&G	19,93	24,35	-18,1%	1,408	17.08.07	0,567	24.08.07
MICEX PWR	9,30	14,09	-34,0%	0,840	01.08.07	0,179	28.08.07
MICEX TLC	1,00	0,91	9,9%	0,087	15.08.07	0,030	14.08.07
MICEX M&M	7,15	8,72	-18,0%	0,656	17.08.07	0,198	27.08.07
MICEX MNF	0,05	0,09	-36,4%	0,006	28.08.07	0,001	20.08.07
MICEX LC	39,95	48,47	-17,6%	3,141	17.08.07	1,224	28.08.07
MICEX MC	0,99	1,47	-33,2%	0,077	08.08.07	0,020	20.08.07
MICEX SC	0,17	0,25	-33,9%	0,013	29.08.07	0,004	02.08.07
ММВБ 10	22,56	27,45	-17,8%	1,786	17.08.07	0,679	28.08.07



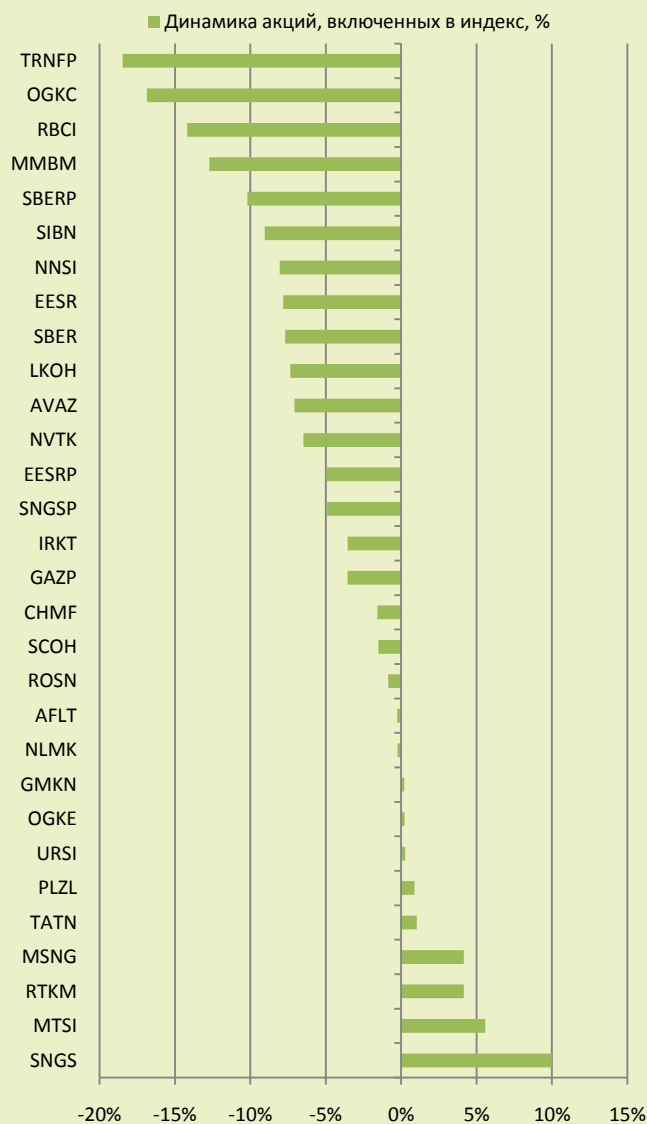
Фондовые индексы ММВБ

Ежемесячный обзор

Август 2007

Индекс ММВБ

Закрытие на 31.08.07 1 677,02
Прирост индекса за месяц, % -3,31%
Объем торгов акциями, включенными в индекс, 41 473,6
млн долл





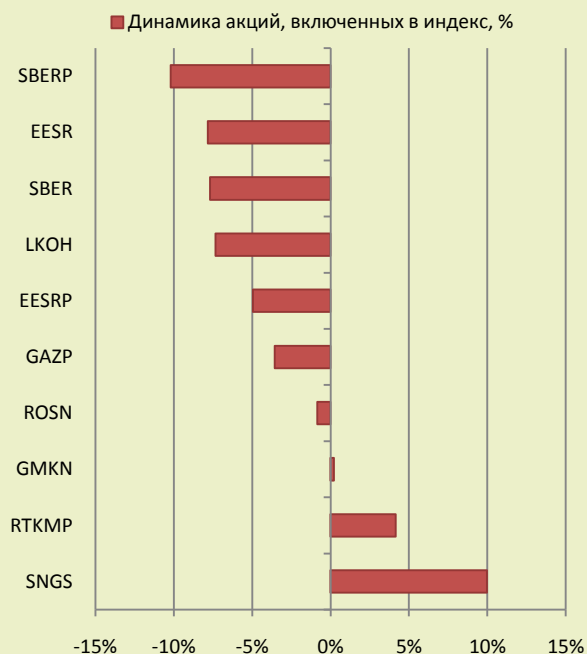
Фондовые индексы ММВБ

Ежемесячный обзор

Август 2007

ММВБ 10

Заккрытие на 31.08.07 3 175,07
 Прирост индекса за месяц, % -3,97%
 Объем торгов акциями, включенными в индекс, 22 558,1
 млн долл





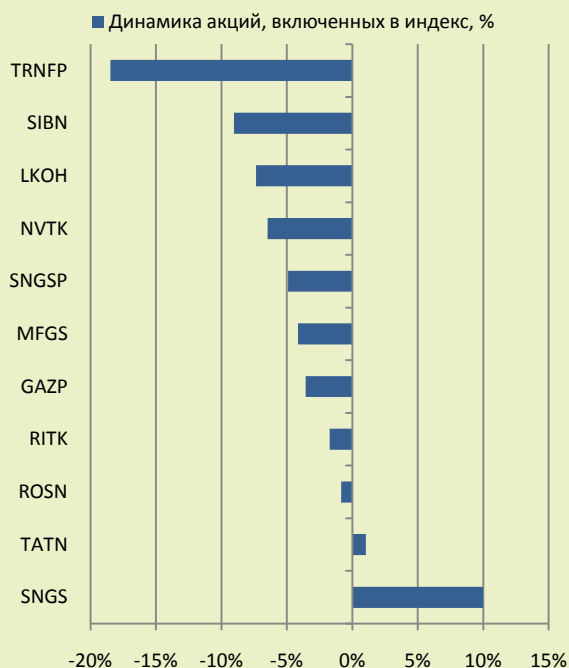
Фондовые индексы ММВБ

Ежемесячный обзор

Август 2007

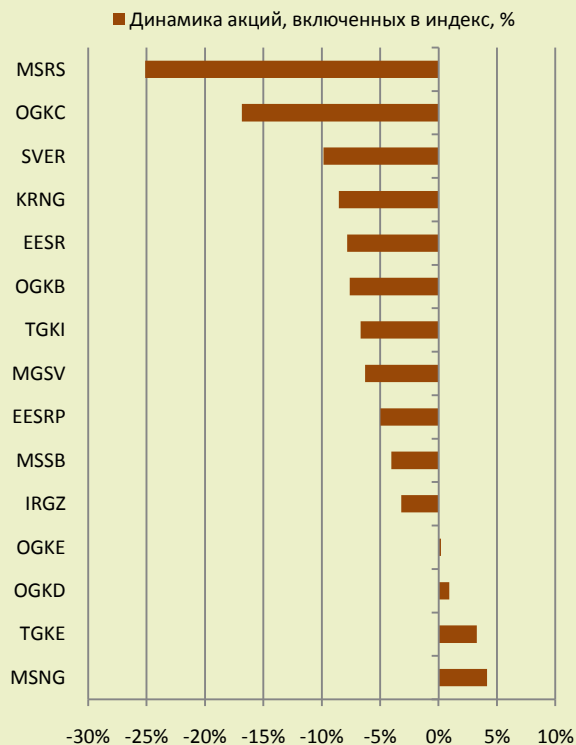
MICEX O&G

Заккрытие на 31.08.07 2 341,29
 Прирост индекса за месяц, % -3,20%
 Объем торгов акциями, включенными в индекс, 19 935,0
 млн долл



MICEX PWR

Заккрытие на 31.08.07 3 446,47
 Прирост индекса за месяц, % -6,17%
 Объем торгов акциями, включенными в индекс, 9 298,9
 млн долл





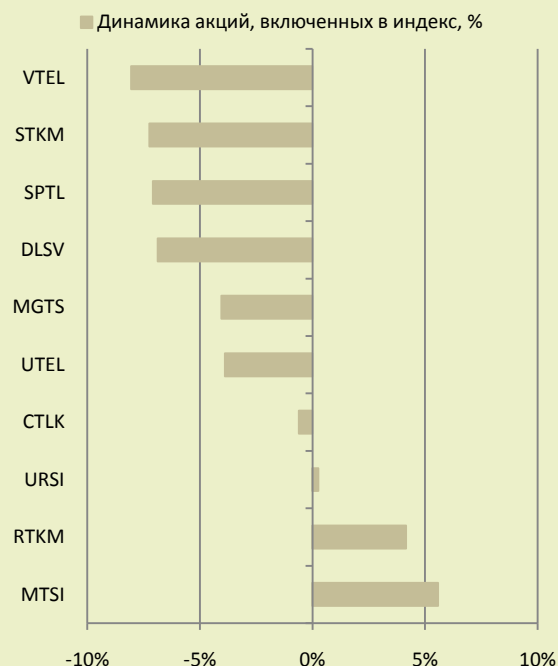
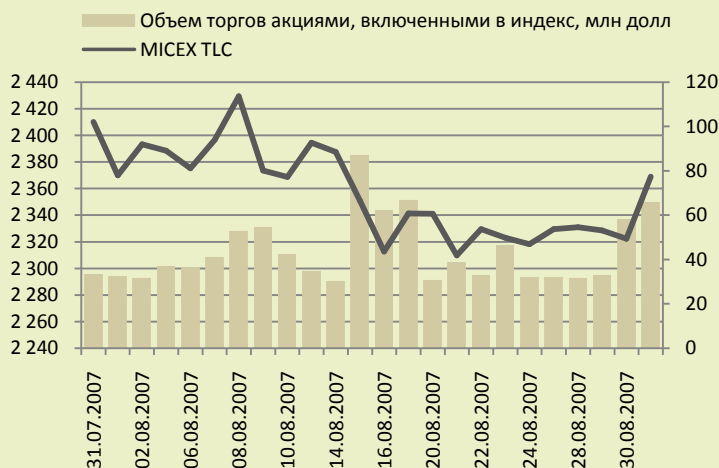
Фондовые индексы ММВБ

Ежемесячный обзор

Август 2007

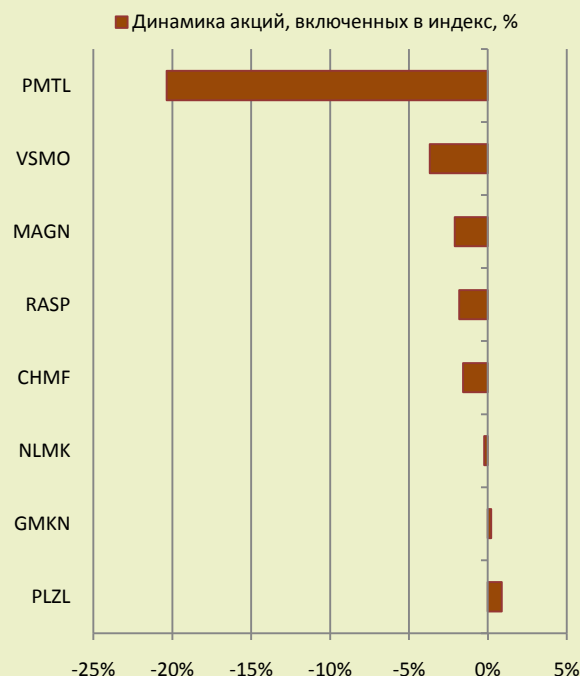
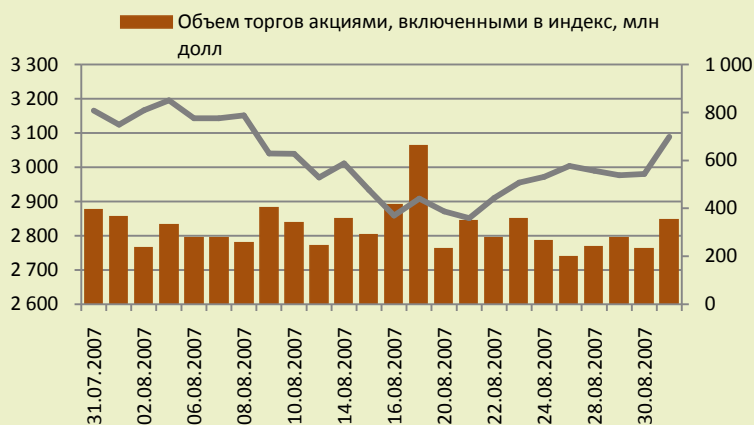
MICEX TLC

Заккрытие на 31.08.07 2 369,12
 Прирост индекса за месяц, % -1,70%
 Объем торгов акциями, включенными в индекс, 1 002,2
 млн долл



MICEX M&M

Заккрытие на 31.08.07 3 089,24
 Прирост индекса за месяц, % -2,40%
 Объем торгов акциями, включенными в индекс, 7 154,2
 млн долл





MICEX MNF

Заккрытие на 31.08.07

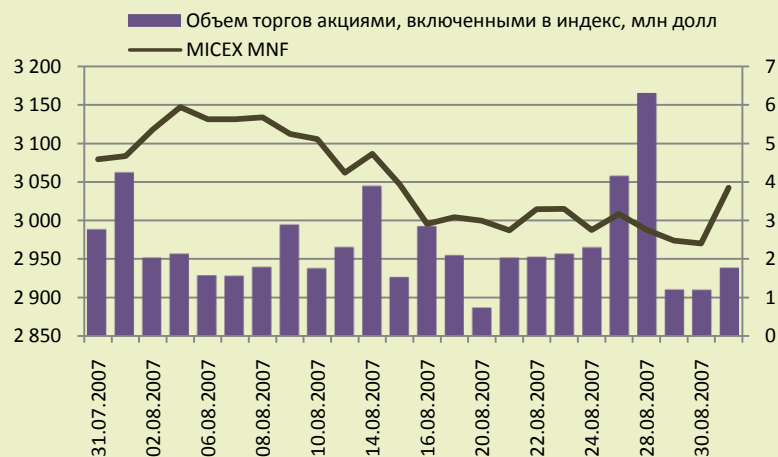
3 042,38

Прирост индекса за месяц, %

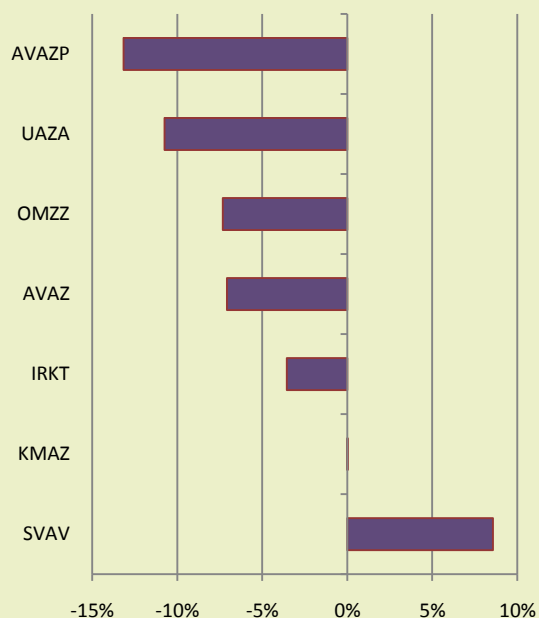
-1,20%

Объем торгов акциями, включенными в индекс, млн
долл

54,4



Динамика акций, включенных в индекс, %





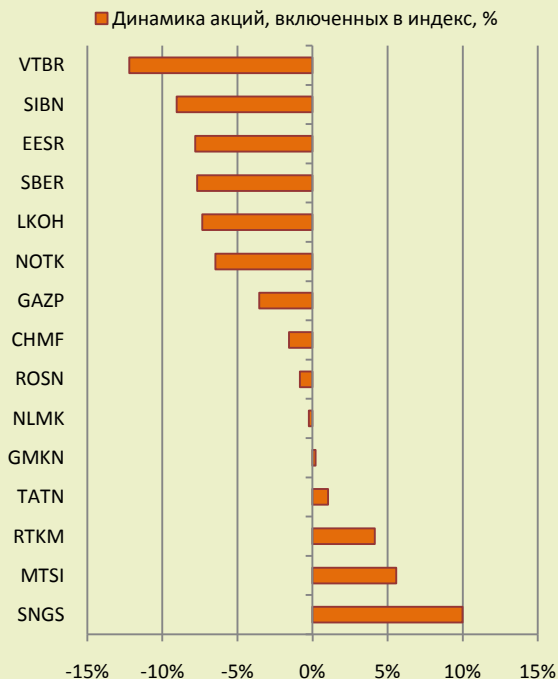
Фондовые индексы ММВБ

Ежемесячный обзор

Август 2007

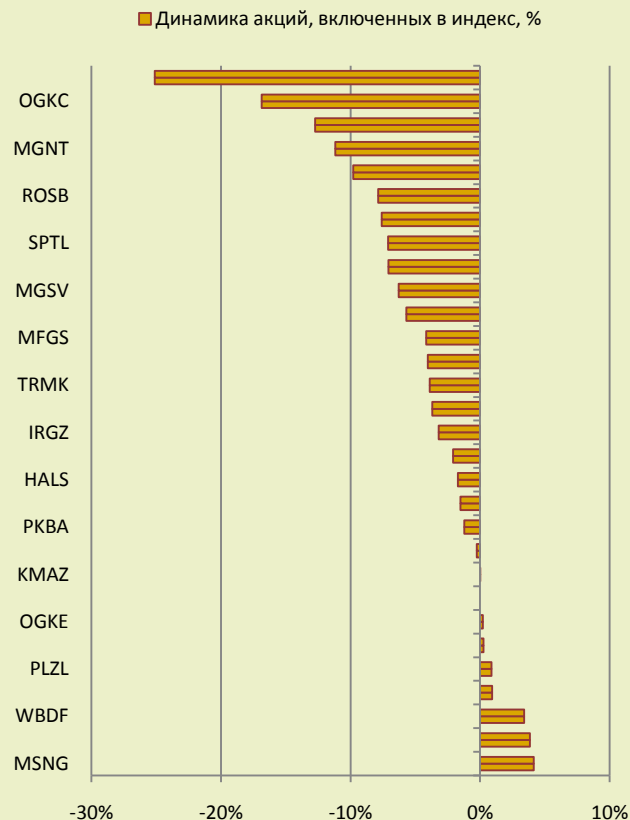
MICEX LC

Закрытие на 31.08.07 2 773,10
 Прирост индекса за месяц, % -3,14%
 Объем торгов акциями, включенными в индекс, млн 39 948,7
 долл



MICEX MC

Закрытие на 31.08.07 2 742,18
 Прирост индекса за месяц, % -4,67%
 Объем торгов акциями, включенными в индекс, млн долл 985,4





MICEX SC

Заккрытие на 31.08.07 4 529,79
 Прирост индекса за месяц, % -5,03%
 Объем торгов акциями, включенными в индекс, млн долл 165,5



Фондовые индексы ММВБ

Ежемесячный обзор

Август 2007

Динамика акций, включенных в индекс, %

