



**Фондовые индексы ММВБ**  
**Ежемесячный обзор**  
*Июль 2007*

**Динамика рынка**

Индексы	Закрытие		Изменение за месяц, %	Изменение с начала 2007, %	Максимум		Минимум		Коэффициент Шарпа (модифицированный)	Волатильность, %
	31.07.07	29.06.07			Значение	Дата	Значение	Дата		
Индекс ММВБ	1734,42	1665,96	4,11%	2,42%	1807,28	23.07.07	1682,69	02.07.07	0,13287	1,46%
MICEX O&G	2418,78	2305,39	4,92%	-14,76%	2566,20	19.07.07	2326,17	02.07.07	0,13692	1,70%
MICEX PWR	3672,94	3794,07	-3,19%	13,12%	3858,82	09.07.07	3641,99	30.07.07	-0,17541	0,82%
MICEX TLC	2410,18	2445,47	-1,44%	4,50%	2554,43	09.07.07	2380,14	30.07.07	-0,06029	1,01%
ММВБ 10	3306,16	3236,2	2,16%	-0,67%	3433,79	12.07.07	3243,71	27.07.07	0,07187	1,50%

**Капитализация (на 31.07.07)**

Индексы	Кол-во акций в индексе	Капитализация, млрд долл	Доля покрытия капитализации рынка, %	Рыночная капитализация (с учетом free-float), млрд долл	Капитализация компаний в индексе, млрд долл	
					Максимум	Минимум
Индекс ММВБ	30	797,63	78,93%	200,85	254,07	0,96
MICEX O&G	11	502,30	49,71%	148,63	254,07	1,14
MICEX PWR	15	93,75	9,28%	18,44	56,29	0,49
MICEX TLC	10	38,38	3,80%	15,21	20,48	0,47
ММВБ 10	10	641,64	63,49%	161,69	254,07	2,46

**Объемы**

Индексы	Объем торгов акциями, включенными в индекс, млрд долл						
	Июль 07	Июнь 07	Изменение за месяц, %	Максимум		Минимум	
				Значение	Дата	Значение	Дата
Индекс ММВБ	51,90	46,67	11,2%	3,53	27.07.07	1,19	04.07.07
MICEX O&G	24,35	22,04	10,5%	1,54	24.07.07	0,54	10.07.07
MICEX PWR	14,09	12,59	11,9%	1,06	04.07.07	0,30	19.07.07
MICEX TLC	0,91	0,84	8,1%	0,07	30.07.07	0,02	24.07.07
ММВБ 10	27,45	24,58	11,7%	1,86	26.07.07	0,61	13.07.07



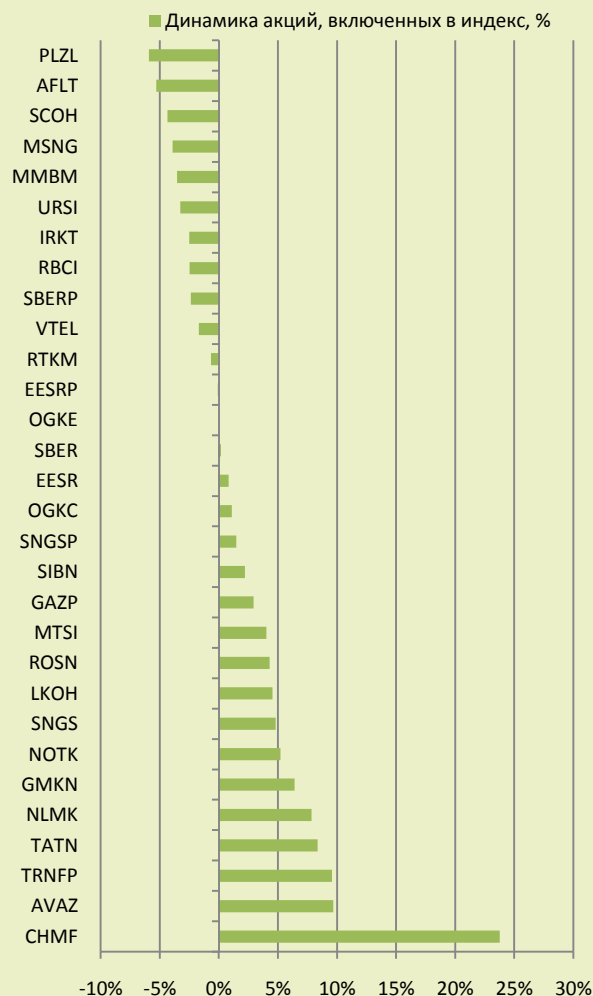
# Фондовые индексы ММВБ

## Ежемесячный обзор

### Июль 2007

#### Индекс ММВБ

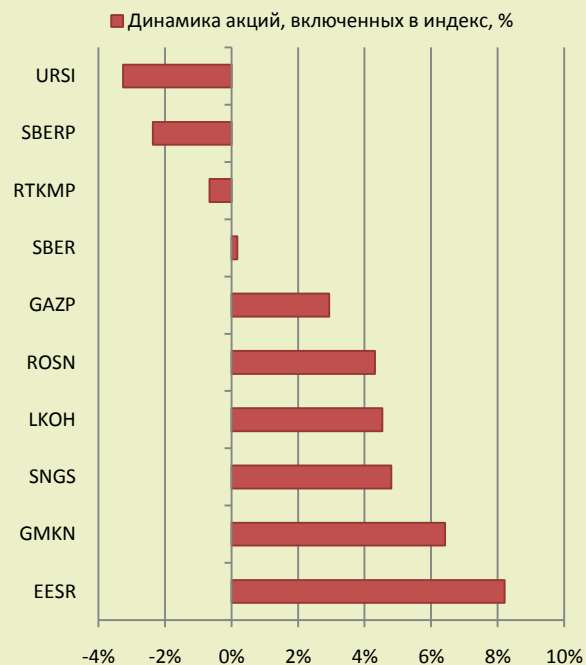
Заккрытие на 31.07.07 1 734,42  
 Прирост индекса за месяц, % 4,11%  
 Объем торгов акциями, включенными в индекс, млн долл 51 903,8





## ММВБ 10

Заккрытие на 31.07.07 3 306,16  
Прирост индекса за месяц, % 2,16%  
Объем торгов акциями, включенными в индекс, млн долл 27 454,1





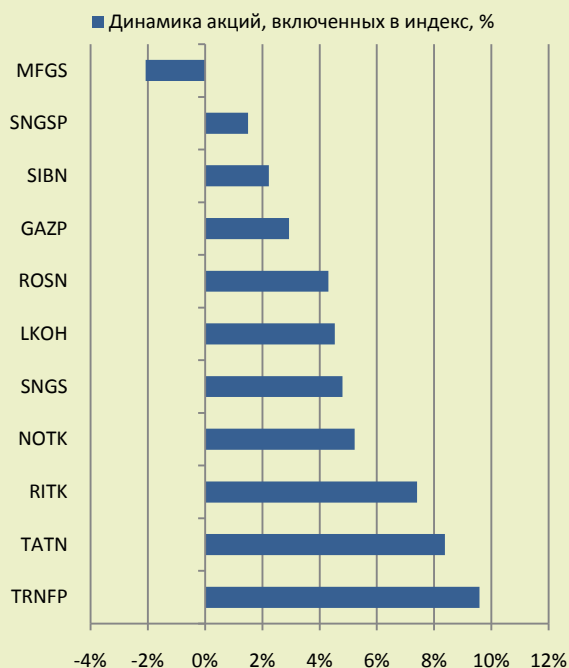
# Фондовые индексы ММВБ

## Ежемесячный обзор

### Июль 2007

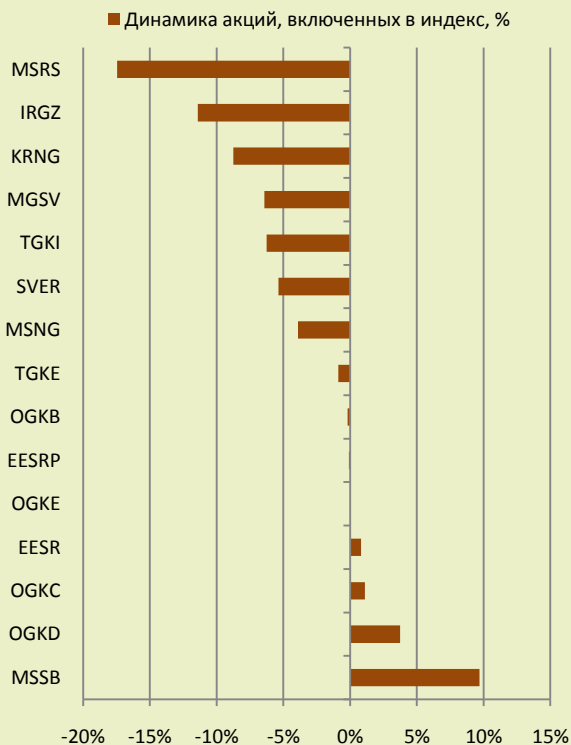
#### MICEX O&G

Закрытие на 31.07.07 **2 418,78**  
 Прирост индекса за месяц, % **4,92%**  
 Объем торгов акциями, включенными в индекс, млн долл **24 345,6**



#### MICEX PWR

Закрытие на 31.07.07 **3 672,94**  
 Прирост индекса за месяц, % **-3,19%**  
 Объем торгов акциями, включенными в индекс, млн долл **14 094,0**





# Фондовые индексы ММВБ

## Ежемесячный обзор

### Июль 2007

#### MICEX TLC

Заккрытие на 31.07.07 2 410,18  
 Прирост индекса за месяц, % -1,44%  
 Объем торгов акциями, включенными в индекс, млн долл 911,9

