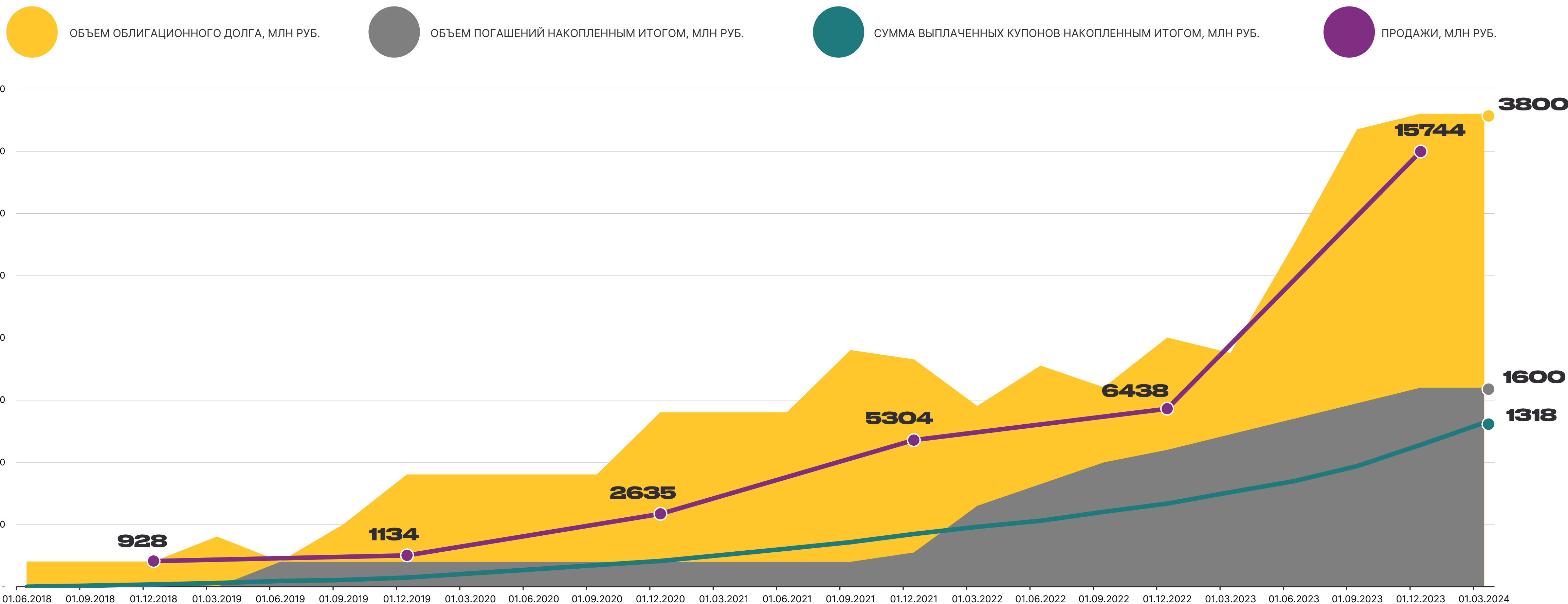




**ДМИТРИЙ
СЕРГЕЕВИЧ
АЛЕКСАНДРОВ**

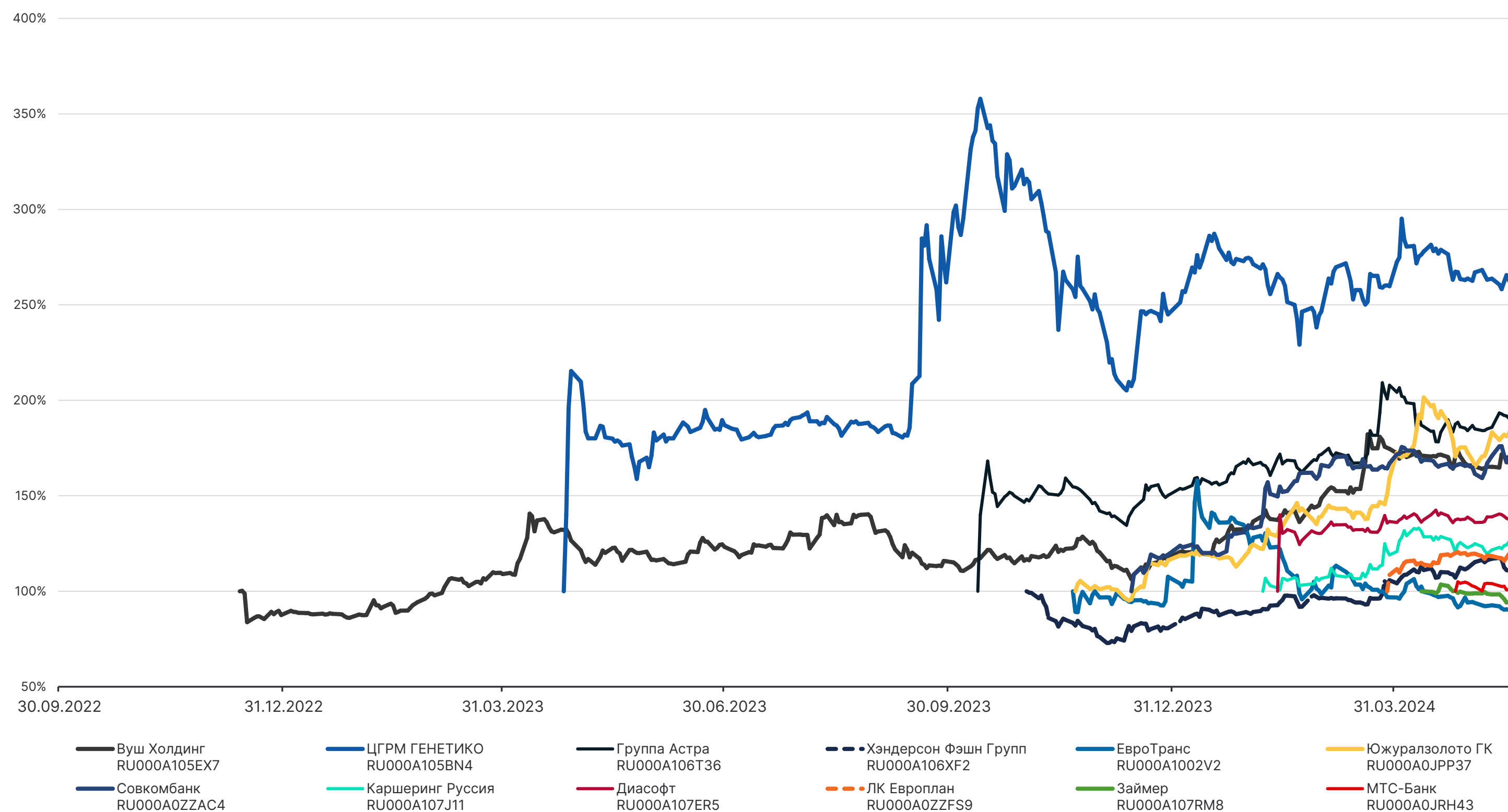
УПРАВЛЯЮЩИЙ ДИРЕКТОР
ИНВЕСТИЦИОННОЙ КОМПАНИИ
«ИВОЛГА КАПИТАЛ»

ДИНАМИКА ОБЛИГАЦИОННОГО ДОЛГА, КУПОННЫХ ВЫПЛАТ И ПРОДАЖ АО «АПРИ»



ИСТОЧНИК: ДАННЫЕ АО «АПРИ», ПОРТАЛ CBONDS

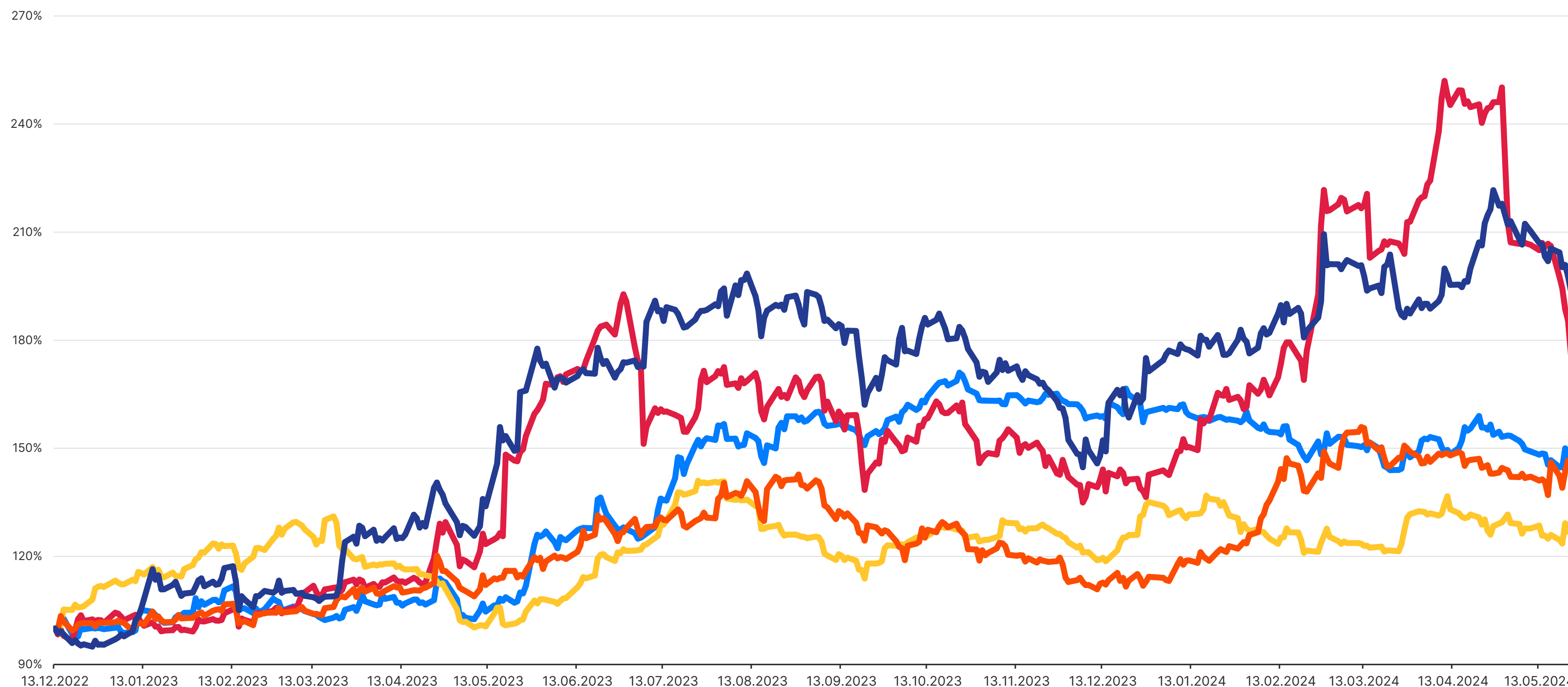
ДИНАМИКА РАЗМЕЩЕННЫХ НА IPO АКЦИЙ ЗА ПОСЛЕДНИЕ 1,5 ГОДА



Эмитент	Тикер	Дата IPO	Результат по 22.05.2024	Аллокация
Буш Холдинг	WUSH	14.12.2022	68%	
Genetico	GECO	25.04.2023	155%	30,0%
Astra Linux	ASTR	13.10.2023	88%	2-4%
Henderson	HNFG	02.11.2023	7%	
Евротранс	EUTR	21.11.2023	-10%	100,0%
Южуралзолото	UGLD	22.11.2023	88%	
Совкомбанк	SVCB	15.12.2023	63%	Заявки < 800 акций - 100% Заявки > 800 акций - до 2,2%, но не менее 800 акций
Делимобиль	DELI	06.02.2024	25%	~ 35%
Диасофт	DIAS	13.02.2024	36%	Заявки до 50 тыс. руб. - 1 акция; от 50 до 500 тыс. руб - 2 акции; от 500 тыс. до 1 млн руб. - 3 акции, остаток распределялся пропорционально между остальными инвесторами
ЛК Европлан	LEAS	29.03.2024	18%	Заявки до 5 акций - 100%; до 100 тыс. руб. - не менее 5 акций; от 100 тыс. руб. - 4,4%
Займер	ZAYM	12.04.2024	-10%	~ 14%
МТС-Банк	MBNK	26.04.2024	0,3%	~ 4%

ИСТОЧНИК: ДАННЫЕ МОСКОВСКОЙ БИРЖИ

ДИНАМИКА АКЦИЙ СТРОИТЕЛЬНЫХ КОМПАНИЙ ЗА ПОСЛЕДНИЕ 1,5 ГОДА



ЭМИТЕНТ	P/E	P/B	P/S
ПАО ГК «Самолет»	7,90	0,28	0,81
Группа ЛСР (ПАО)	3,62	0,48	0,23
ИНГРАД (ПАО)	30,42	7,05	0,74
ПАО «ПИК СЗ»	3,64	1,42	1,89
Группа «Эталон»	7,1	0,32	0,41

ИСТОЧНИК: ДАННЫЕ МОСКОВСКОЙ БИРЖИ

