



Практика раскрытия в соответствии с рекомендациями МЭР

2024

Методические рекомендации МЭР по подготовке отчетности в области устойчивого развития

Первый методический документ Минэкономразвития в отношении раскрытия информации в области устойчивого развития

Опубликованы в конце **2023** года

Несут **рекомендательный** характер

Содержат **4 группы** показателей: экономические, экологические, социальные, управленческие

Включают **44 ключевых** (базовых) показателя-метрики



Охват применения Рекомендаций МЭР

106

эмитентов участвовали в конкурсе годовых отчетов Московской биржи

41

документ, в которых заявлено использование рекомендаций МЭР

26

отчетов, содержащих таблицу (индекс) и/или маркеры показателей МЭР



Маркеры показателей и таблица-индекс показателей МЭР

МЭР 6
Сумма начисленных обязательных платежей², млн руб.

Наименование	2021	2022	2023	Изменение 2023/2022, %
Налоги и сборы, страховые взносы	6 797 073	9 728 521	8 195 232	-15,8
Иные обязательные платежи	4 797	3 074	4 673	+52,0

Отчет об устойчивом развитии (далее: ОУР)

ПАО «Газпром»:

маркер показателя МЭР

Годовой отчет

ПАО «Селигдар»:

индекс показателей МЭР

► Перечень ключевых показателей отчетности об устойчивом развитии


Данный перечень составлен на основе Методических рекомендаций по подготовке отчетности об устойчивом развитии, утвержденным Приказом Минэкономразвития России от 1 ноября 2023 года. Методические рекомендации были ориентированы на использование на добровольной основе в том числе публично-правовым компаниям, акции которых допуще-

ны к обращению на организованных торгах. Данное раскрытие приводится в Годовом отчете ПАО «Селигдар» за 2023 год в экспериментальном порядке в связи с недостаточным объемом накопленной аналитической информации по применению данных рекомендаций.

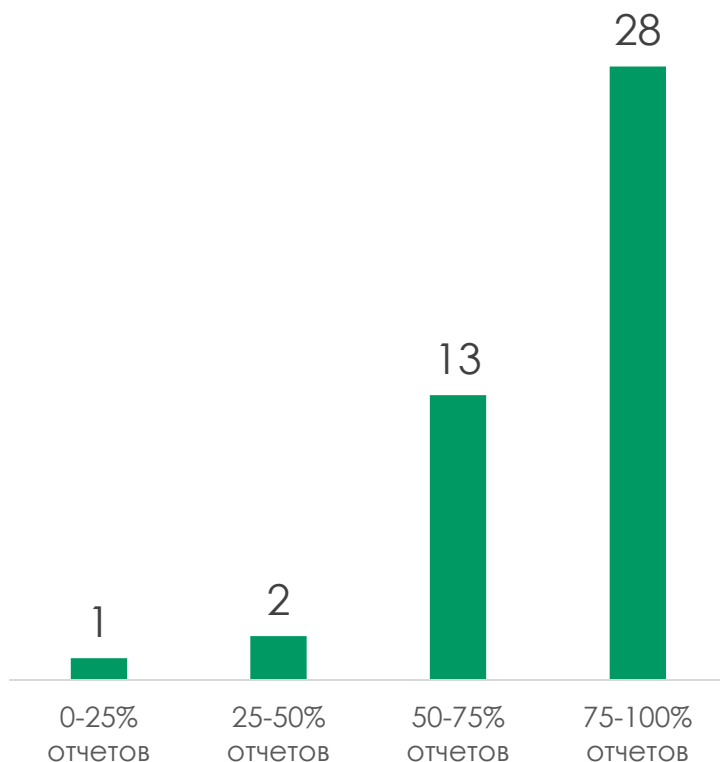
№	Наименование показателя	Ссылка на источник, указание страницы Отчета
1	Выручка (показатель, аналогичный выручке)	66
5	Производительность труда	97
8	Доля закупок российских товаров, работ, услуг в общем объеме закупок товаров, работ, услуг	64
9	Доля закупок товаров, работ, услуг у субъектов малого и среднего предпринимательства в общем объеме закупок у российских организаций	64

Средний объем раскрытия показателей

Средний объем раскрытия, %



Распределение показателей МЭР по квартилям в зависимости от частоты их раскрытия в отчетах



Наиболее редко раскрываемые показатели:

МЭР 11:

Инвестиции в проекты, связанные с достижением технологического суверенитета и структурной адаптацией экономики Российской Федерации

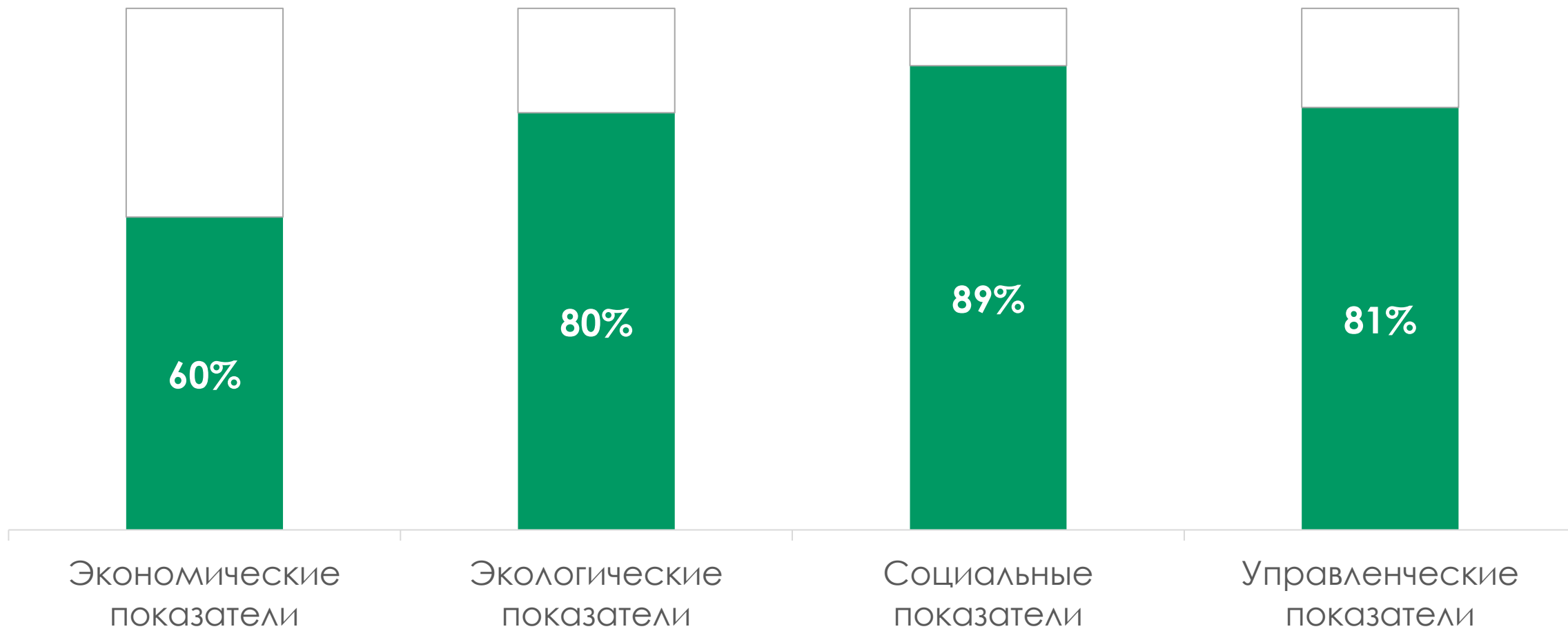
Показатель раскрыт в
31%
отчетов

МЭР 12:

Показатель экономической уязвимости хозяйственной и иной деятельности к климатическим рискам

Показатель раскрыт в
23%
отчетов

Средний объем раскрытия показателей по группам



Примеры лучшей практики (1/2)

Стандарт и номер показателя (GRI Disclosure, SASB Code)	Показатель	Расположение в тексте Отчета / комментарии	Границы отчетности	Внешнее заверение
Деятельность и сотрудники				
GRI 2-6	Виды деятельности, цепочка создания стоимости и прочие деловые отношения	Раздел 1.3. «Бизнес-модель», → с.14 Раздел 1.5. «География присутствия», → с.20 Раздел 2.7. «Цепочка поставок», → с.61 Существенных изменений в деятельности Компании не было	1	-
GRI 2-7	Сотрудники	Раздел 6.1. «Подход к управлению», → с.154 Приложение 4. «Структура персонала», → с.208 Информация по количеству работников с ненормированным рабочим днем не является релевантной для Компании	1	+
МЭР 25	Среднесписочная численность работников, всего, в т. ч. численность инвалидов	Раздел 1.5. «География присутствия», → с.20 Раздел 6.1. «Подход к управлению», → с.154 Раздел 6.2. «Разнообразие и инклюзивность», → с.160 Приложение 4. «Структура персонала», → с.208	1	-
GRI 2-8	Сотрудники, не являющиеся работниками	Доля временных работников, трудящихся на условиях внешнего совместительства (по договорам ГПХ), крайне мала (менее 0,5%). Компания стремится минимизировать найм временных работников. Сезонных и прочих	1	+

ОУР ПАО «НОВАТЭК»: рубрикатор показателей, примененных при подготовке отчета, сформирован по ключевым темам и включает показатели GRI, SASB, МЭР. Указаны границы показателя и проводилось ли внешнее заверение.

РАСКРЫТИЕ ИНФОРМАЦИИ В СООТВЕТСТВИИ С ПРИКАЗОМ МИНЭКОНОМРАЗВИТИЯ РОССИИ ОТ 1 НОЯБРЯ 2023 ГОДА № 764

N	Наименование показателя	Ед. изм.	2021	2022	2023	Источник	Комментарий
Экономические показатели							
1	Выручка	Млрд руб.	1 316,9	1 184,5	1 231,7	Отчет об устойчивом развитии за 2023 год, стр. 446	—
2	Добавленная стоимость	Млрд руб.	901,2	891,4	825,4		—
3	Чистая добавленная стоимость	Млрд руб.	833,1	817,7	736,8		—
4	Общие расходы на исследования и разработки	Млн руб.	241,43	84,3	198,8		—
5	Производительность труда	—	—	—	—		Показатель не раскрывается. Компания рассмотрит возможность раскрытия этой информации в течение трех лет
6	Сумма начисленных обязательных платежей (за исключением штрафов, пеней), всего, в том числе:	Млрд руб.	—	—	—		

ОУР Группы компаний «Норильский Никель»: данные приведены в динамике за 3 года

Примеры лучшей практики (2/2)

ОТЧЕТ ОБ УСТОЙЧИВОМ РАЗВИТИИ 2023

Группа компаний «Дело»

Вклад Группы в достижение Национальных целей развития РФ и ЦУР ООН

Социальное развитие (S)

Климат и окружающая среда (E)

Корпоративное управление (G)

Об Отчете

Приложения

Таблица соответствия рекомендациям Минэкономразвития

МЭР-24

Расходы на оплату труда, руб.²⁷

	Группа компаний «Дело»		Стивидорное направление		Транспортно-логистическое направление		Судоходное направление	
	2023	2023	2023	2023	2023	2023	2023	2023
Расходы на оплату труда	13 150 518 341		6 100 019 804		6 942 079 341		108 419 200	

МЭР-25

Общее количество сотрудников с инвалидностью, чел.

	Группа компаний «Дело»		Стивидорное направление		Транспортно-логистическое направление		Судоходное направление	
	2022	2023	2022	2023	2022	2023	2022	2023
Всего сотрудников с инвалидностью	91	103	39	50	50	50	2	3
Постоянные сотрудники с инвалидностью	нет данных	97	нет данных	46	нет данных	46	нет данных	3

МЭР-27

Расходы на мероприятия по охране труда, руб.

	Группа компаний «Дело»		Стивидорное направление		Транспортно-логистическое направление
	2022	2023	2022	2023	2022
Расходы на мероприятия по охране труда	255 800 000	280 363 220	130 800 000	136 962 000	105 900 000
В среднем на одного сотрудника	25 809,71	27 802,8	29 327,35	29 963,2	21 781,16

27 Данные за 2022 год не соблажались.
www.delo-group.ru

Единый отчет МКПАО «ЭН+ ГРУП»:
 прямое указание на объем инвестиций в проекты, связанные с достижением технологического суверенитета и структурной адаптацией экономики РФ

ОУР ГК «Дело»: показатели приведены в разбивке по сегментам бизнеса

Экономические показатели, млн. руб.

	Металлургический сегмент			Энергетический сегмент			Эн+		
	2021	2022	2023	2021	2022	2023	2021	2022	2023
Выручка	883 407	957 909	1 041 117	231 127	266 314	305 780	1 040 438	1 134 424	1 248 692
Добавленная стоимость	361 715	306 142	251 307	138 938	148 872	177 079	494 319	443 086	434 353
Чистая добавленная стоимость	274 067	219 632	150 716	97 002	100 288	123 096	364 735	307 992	279 779
Производительность труда	5	4	3	3	3	4	4	4	4
Сумма начисленных обязательных платежей	81 925	106 136	86 955	14 952	17 069	18 499	96 877	123 205	105 464
Сумма уплаченных обязательных платежей	81 925	106 136	86 955	15 627	15 848	19 622	97 552	121 984	106 577
Устойчивые инвестиции	13 241	17 176	19 504	7 131	9 028	6 953	20 372	26 204	26 457
Инвестиции в проекты, связанные с достижением технологического суверенитета и структурной адаптацией экономики РФ	773	340	0	569	826	1 624	1 343	1 110	1 624

Ключевые выводы

- Значительное число эмитентов раскрыли информацию в соответствии с Рекомендациями МЭР
- Отдельные компании декларировали применение рекомендаций при подготовке нефинансовых отчетов, но это никак не подкреплено фактурой – индикаторами раскрытия конкретных показателей или таблицей-индексом расположения показателей в отчете
- Доверие пользователей отчетов к раскрываемой эмитентами информации в соответствии с Рекомендациями МЭР может быть повышено за счет независимого заверения этой части нефинансовой отчетности

Что дальше?

Принятие в перспективе Стандарта раскрытия информации об устойчивом развитии МЭР потребует от компаний значительно больших усилий для соответствия отчетов его нормам.


Ключевые особенности:

- раскрытие только существенной информации (которая должна определяться на основе двойной материальности)
- более широкий набор показателей-метрик для раскрытия
- раскрытие подходов к управлению, стратегии и сведений о риск-менеджменте в области устойчивого развития
- публикация информации по специфическим показателям для расчета социального капитала
- независимое заверение информации
- регламентированные сроки публикации нефинансового отчета

Мы рады помочь
в решении ваших задач!

 www.horizon.ru

 info@horizon.ru

 +7 495 225-03-35