

Инструкция по выбору выпусков ОФЗ.

В подразделе продавец ОФЗ выбирает для поставки необходимые выпуски ОФЗ из корзины выпусков по фьючерсному контракту. Затем экспортирует эту информацию в csv файл и отправляет по ЭДО в НКЦ срочного рынка.

Организация	Рынки	Досье	Документооборот	Услуги удостоверяющего центра	Информационные сервисы	ОТС
Формирование документов Отправка сообщений / документов Архив отправленных документов Выбор выпусков ОФЗ						

Выбор продавцом выпусков ОФЗ для поставки

Лучшие цены выпусков

Номер раздела учета позиций	Краткий код фьючерсного контракта	Регистрационный номер выпуска Облигации	Количество Облигаций (кратное 10)	
gjhj	OF15-12.14	ОФЗ 26207	7690	✘
87	OF10-12.14	ОФЗ 26209	70	✘
87	OF10-12.14	ОФЗ 26211	20	✘
F11000111111	OFZ4-12.14	ОФЗ 26208	340	✘
F11000111111	OFZ4-12.14	ОФЗ 26208	70	✘
F11000111111	OFZ4-12.14	ОФЗ 26216	150	✘
1110001	OF15-12.14	ОФЗ 26212	320	✘
1110001	OF15-12.14	ОФЗ 26207	130	✘
2220001	OFZ6-12.14	ОФЗ 26210	230	✘
2220001	OFZ6-12.14	ОФЗ 26205	120	✘
2220001	OFZ6-12.14	ОФЗ 26214	210	✘

Процесс выбора пошаговый и начинается с указания «Номера раздела учета позиций»:

Организация	Рынки	Досье	Документооборот	Услуги удостоверяющего центра	Информационные сервисы	ОТС
Формирование документов Отправка сообщений / документов Архив отправленных документов Выбор выпусков ОФЗ						

Выбор продавцом выпусков ОФЗ для поставки

Лучшие цены выпусков

Укажите номер раздела учета позиций ✘ *

После указания номера раздела учета позиций пользователь переходит в окно для добавления короткой позиции по фьючерсному контракту.

Организация	Рынки	Досье	Документооборот	Услуги удостоверяющего центра	Информационные сервисы	ОТС
Формирование документов Отправка сообщений / документов Архив отправленных документов Выбор выпусков ОФЗ						

Выбор продавцом выпусков ОФЗ для поставки

Лучшие цены выпусков

Номер раздела учета позиций: 45010001

Краткий код фьючерсного контракта	Количество контрактов	Регистрационный номер выпуска Облигации	
OF15-12.14	46	Выбрать выпуски ОФЗ	✘

Для ввода позиции по фьючерсному контракту необходимо нажать кнопку «Добавить», выбрать из выпадающего списка нужный фьючерсный контракт и указать количество контрактов:

Добавить фьючерс на корзину ОФЗ

Лучшие цены выпусков

Укажите краткий код фьючерсного контракта

OF15-12.14 *

Укажите количество контрактов

46 *

Сохранить Отменить

Краткий код фьючерсного контракта

Записей нет

Добавить

<<Назад Вперед>>

Важно: нельзя добавить повторяющийся фьючерсный контракт и нельзя ввести нулевое количество контрактов.

В результате в таблице появится запись о позиции:

Выбор продавцом выпусков ОФЗ для поставки

Лучшие цены выпусков

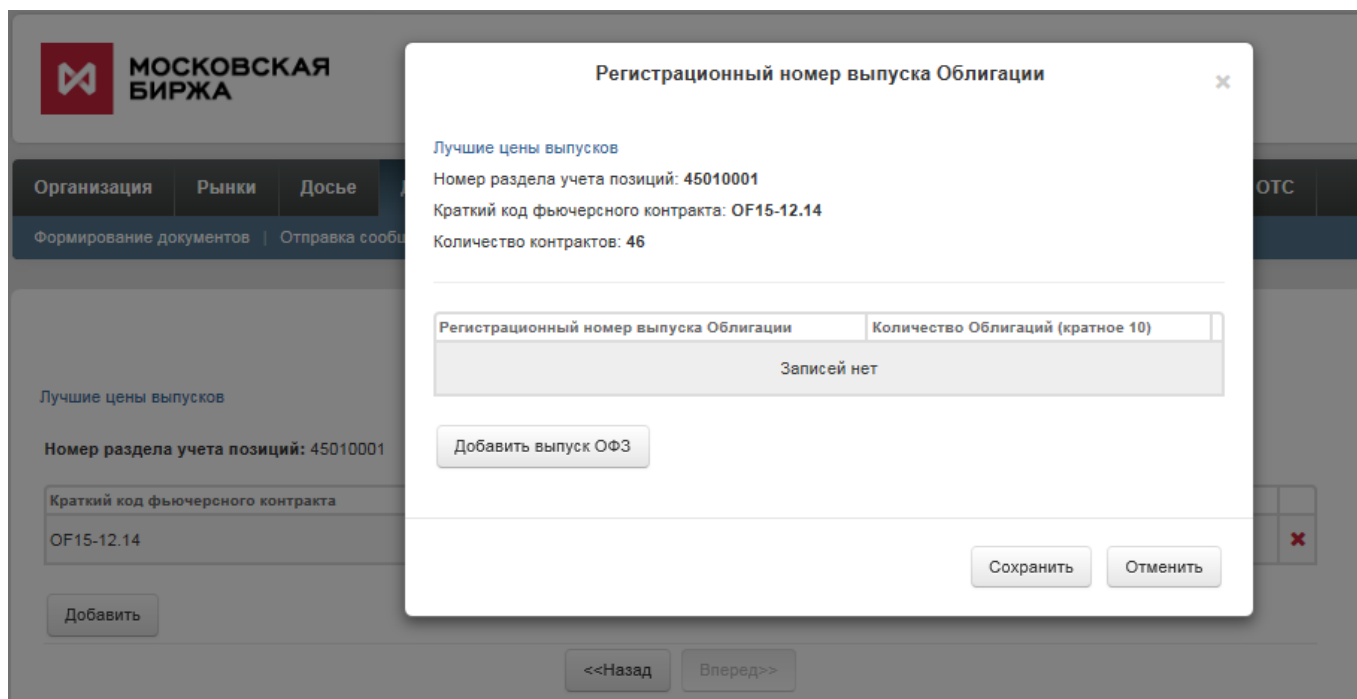
Номер раздела учета позиций: 45010001

Краткий код фьючерсного контракта	Количество контрактов	Регистрационный номер выпуска Облигации	
OF15-12.14	46	Выбрать выпуски ОФЗ	✘

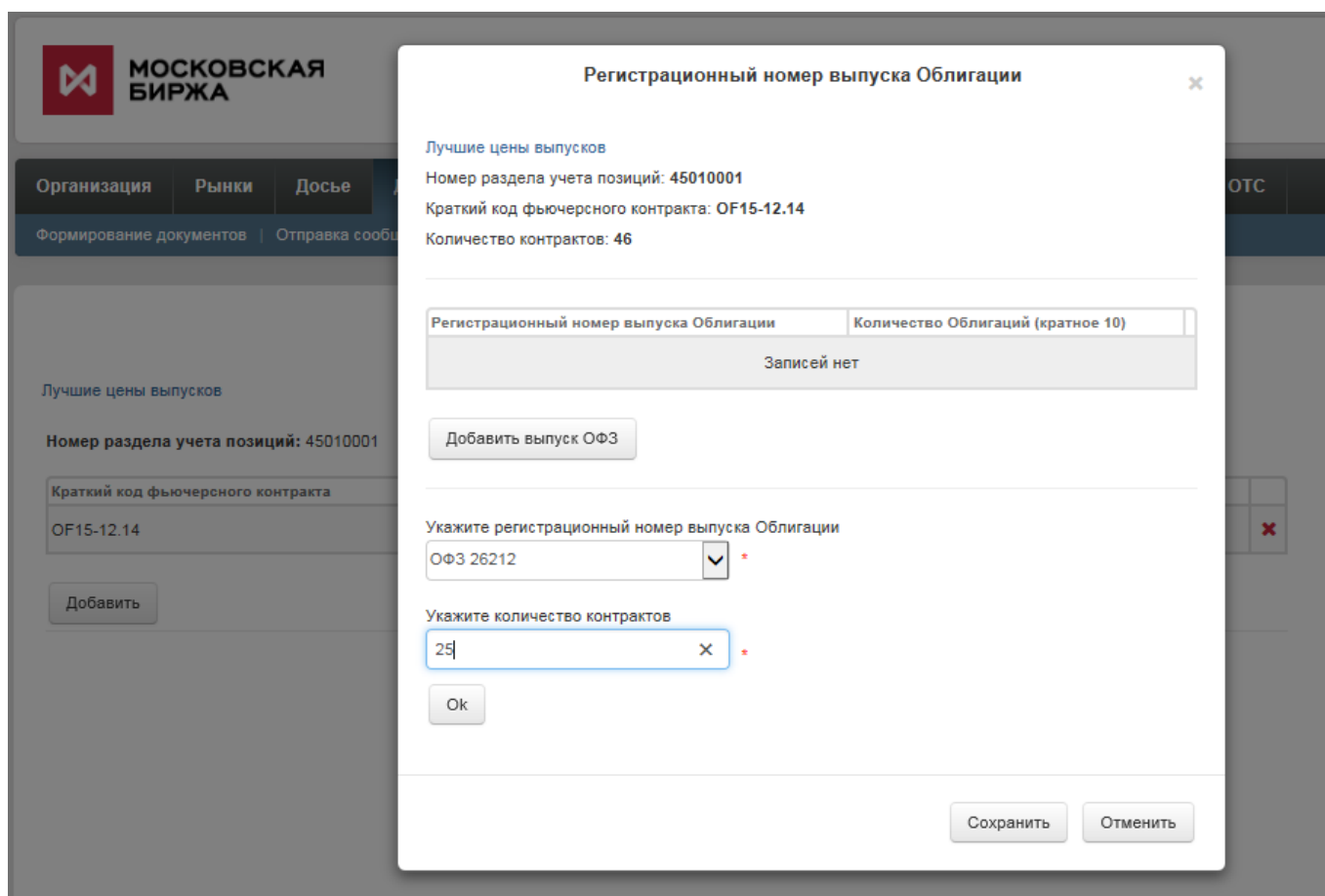
Добавить

<<Назад Вперед>>

После ввода позиции по фьючерсному контракту, необходимо выбрать выпуски ОФЗ для поставки с помощью кнопки «Выбрать выпуски ОФЗ»:

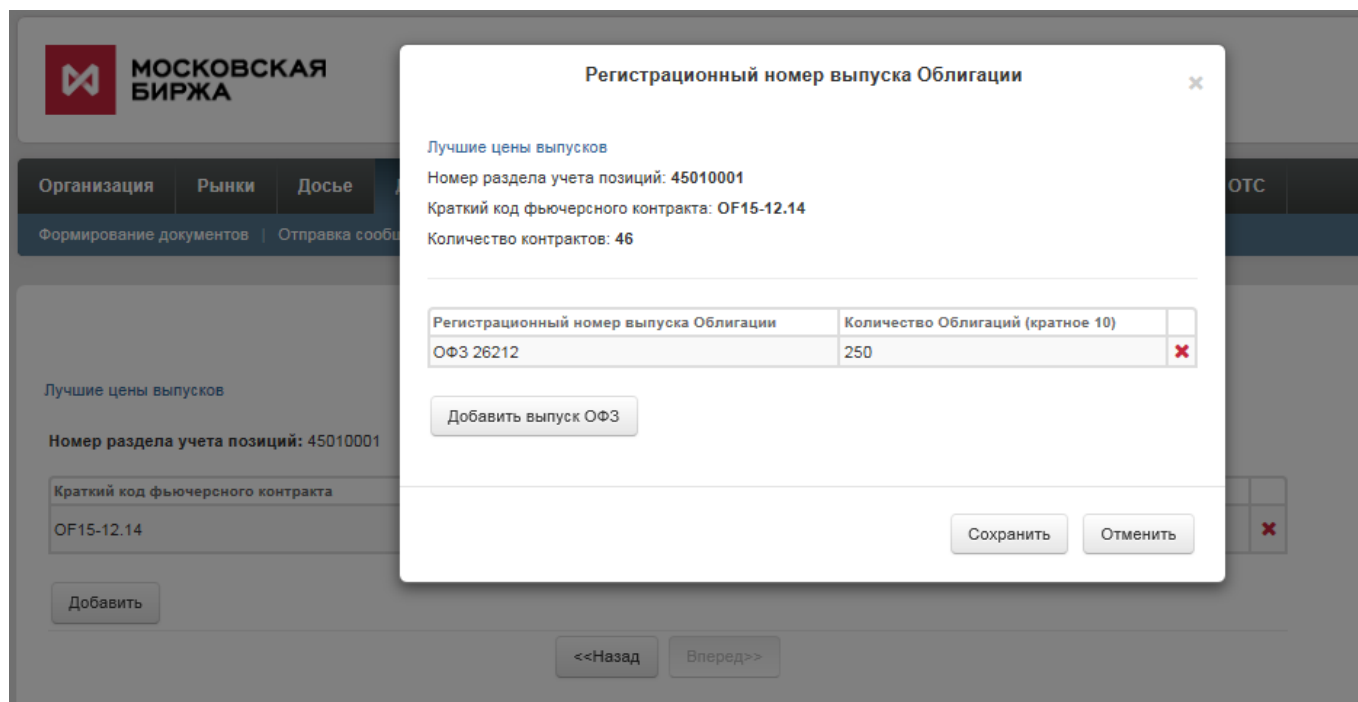


В появившемся окне нажать кнопку «Добавить выпуск ОФЗ», выбрать из выпадающего списка нужный выпуск ОФЗ и указать количество фьючерсных контрактов для поставки выбранного выпуска:



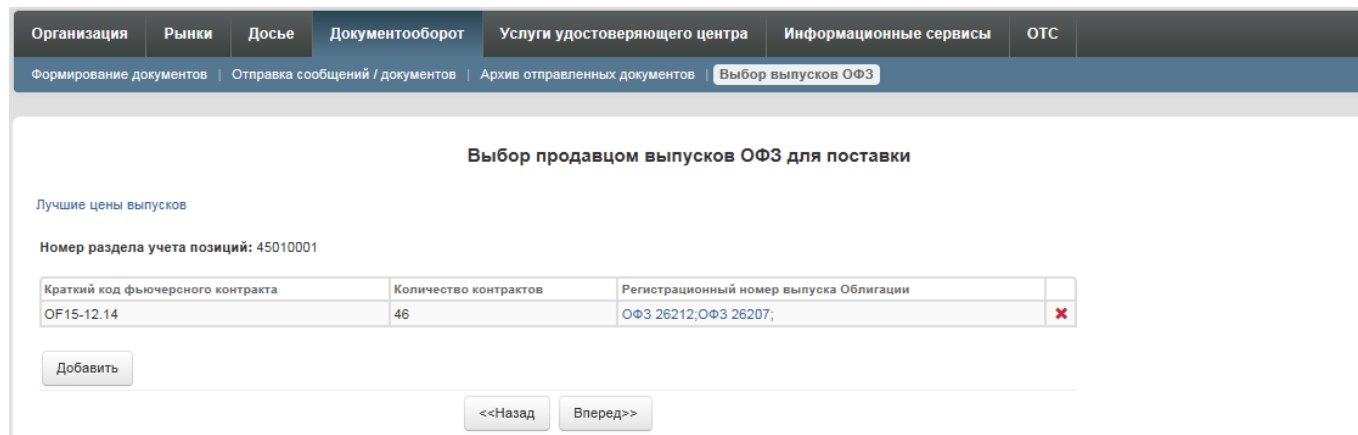
Важно: нельзя ввести повторяющийся выпуск ОФЗ и нельзя ввести нулевое количество контрактов.

После осуществления выбора выпуска ОФЗ для поставки в таблицу выпусков будет добавлена запись:



Важно: нельзя ввести суммарное по всем записям таблицы выпусков количество облигаций, отличающееся от указанного выше таблицы количества контрактов, умноженного на 10.

После сохранения выбранных выпусков ОФЗ пользователь увидит таблицу с позициями по фьючерсным контрактам и выбранными для каждой позиции выпусками ОФЗ:



Для перехода к итоговой таблице, данные из которой экспортируются в csv файл, необходимо нажать «Далее». Для возврата к предыдущему шагу редактирования – нажать «Назад».