



**Управление
государственным долгом
в 2012-2015 годах и
размещение выпуска
облигаций RU25039GSP0**

Комитет финансов Санкт-Петербурга
2012 год



Основные приоритеты по управлению государственным долгом Санкт-Петербурга в 2012 году и задачи на 2013-2015 год

- обеспечение сбалансированности бюджета;
- привлечение ресурсов в национальной валюте;
- жесткий контроль объема долга и расходов на его обслуживание;
- недопущение необоснованных заимствований;
- сохранение необходимых условий снижения стоимости и оптимальных сроков заимствований;
- поддержание уровня кредитного рейтинга Санкт-Петербурга



Программа государственных внутренних заимствований Санкт-Петербурга на 2012-2015 годы

(млн руб.)

Наименование	2012 (план)	2012 (оценка исполнения)	2013	Плановый период	
				2014	2015
Государственные облигации Санкт-Петербурга	17 135,0	7 000,0	26 380,0	27 035,0	25 786,4
Привлечение средств (предельный объем эмиссии)	27 135,0	7 000,0	36 382,1	37 037,1	40 921,4
Погашение основной суммы долга	10 000,0	0,0	10 002,1	10 002,1	15 135,0
в том числе по графику на начало года	0,0	0,0	2,1	2,1	5 135,0
Кредиты кредитных организаций в валюте Российской Федерации	0,0	0,0	0,0	0,0	0,0
Привлечение средств	12 000,0	0,0	12 000,0	5 000,0	5 000,0
Погашение основной суммы долга	12 000,0	0,0	12 000,0	5 000,0	5 000,0
Бюджетные кредиты из федерального бюджета	7 864,9	7 864,9	-1 380,0	-5 035,0	-6 786,4
Привлечение средств	10 000,0	10 000,0	0,0	0,0	0,0
Погашение основной суммы долга	2 135,0	2 135,0	1 380,0	5 035,0	6 786,4



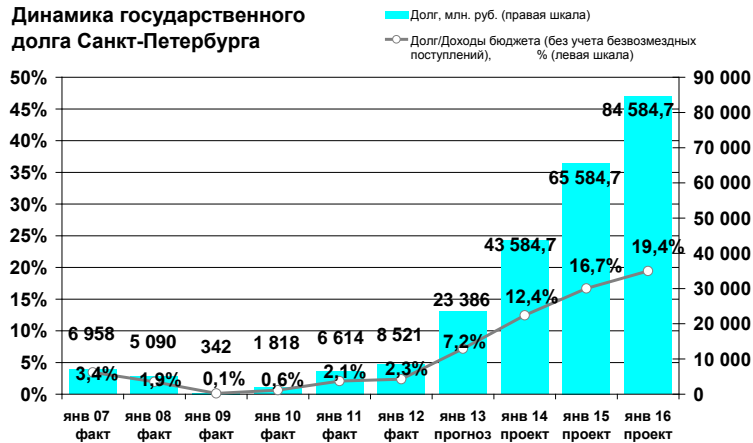
Информация о государственном долге Санкт-Петербурга, млн.руб.

	На 01.01.2012 (факт)	На 01.01.2013 (бюджет)	На 01.01.2013 (оценка)	проект бюджета		
				на 01.01.2014	на 01.01.2015	на 01.11.2016
Государственный внутренний долг Санкт-Петербурга, в том числе:	8 520,7	35 027,5	23 385,7	43 584,7	65 584,7	84 584,7
Ценные бумаги Санкт-Петербурга	3 004,3	21 646,1	10 004,3	31 583,3	58 618,3	84 404,7
*Государственные облигации Санкт-Петербурга	3 004,3	21 646,1	10 004,3	31 583,3	58 618,3	84 404,7
Бюджетные кредиты от других бюджетов	5 516,4	13 381,4	13 381,4	12 001,4	6 966,4	180,0
Государственный внешний долг Санкт-Петербурга, в том числе:	0,0	0,0	0,0	0,0	0,0	0,0
ВСЕГО Государственный долг Санкт-Петербурга	8 520,7	35 027,5	23 385,7	43 584,7	65 584,7	84 584,7

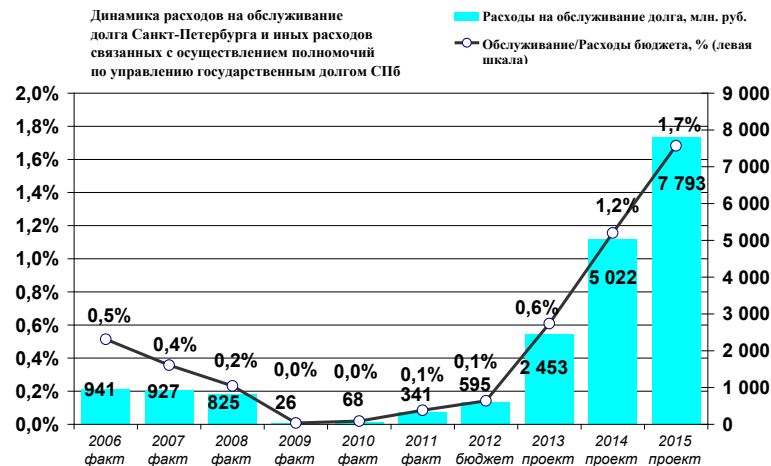


Государственный долг Санкт-Петербурга

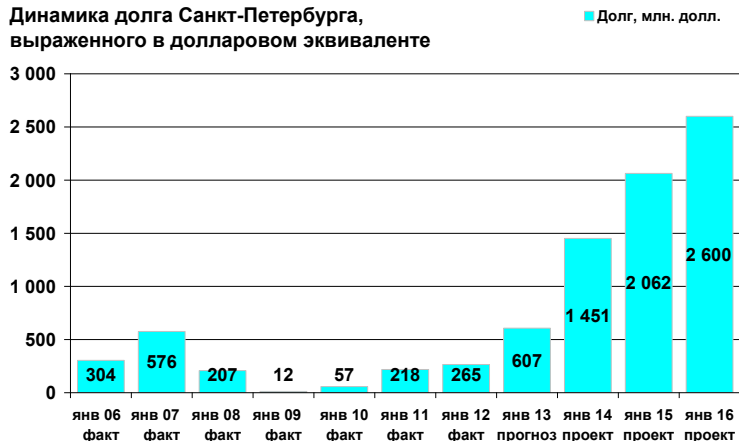
Динамика государственного долга Санкт-Петербурга



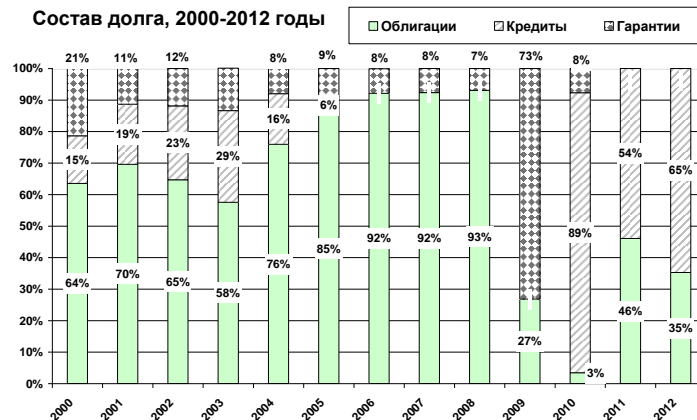
Динамика расходов на обслуживание долга Санкт-Петербурга и иных расходов связанных с осуществлением полномочий по управлению государственным долгом СПб



Динамика долга Санкт-Петербурга, выраженного в долларовом эквиваленте



Состав долга, 2000-2012 годы



Текущие кредитные рейтинги Российской Федерации, Москвы и Санкт-Петербурга*

		Российская Федерация	Санкт-Петербург	Москва
<i>Кредитные рейтинги по международной шкале</i>				
Standard&Poor's	<i>Дата изменения рейтинга / прогноза</i>	Декабрь 08 / Декабрь 09	Март 08 / Декабрь 09	Декабрь 08 / Декабрь 09
	<i>Рейтинг / прогноз</i>	BBB / стабильный	BBB / стабильный	BBB / стабильный
Moody's Investors Service	<i>Дата изменения рейтинга / прогноза</i>	Июль 08 / Декабрь 08	Май 11 / Октябрь 05	Декабрь 06 / Октябрь 05
	<i>Рейтинг / прогноз</i>	Baa1 / стабильный	Baa1 / стабильный	Baa1 / стабильный
Fitch Ratings	<i>Дата изменения рейтинга / прогноза</i>	Февраль 09 / Январь 12	Май 07 / Январь 12	Февраль 09 / Январь 12
	<i>Рейтинг / прогноз</i>	BBB / стабильный	BBB / стабильный	BBB / стабильный

* - долгосрочные рейтинги заемщика





РАЗМЕЩЕНИЕ ВЫПУСКА RU25039GSP0

- Объем выпуска – 7 млрд. руб.
- Дата погашения – 01.06.2017. Срок обращения – 4,5 года.
- Выплата купонного дохода – 2 раза в год.
- Размещение проводится путем проведения конкурса по определению ставки купонного дохода на первый купонный период, выраженной в процентах от номинала (ставки купонного дохода со второго по девятый купонный период равны ставке первого купонного периода)
- Процентная ставка купонного дохода в процентах годовых на первый и последующие купонные периоды рассчитывается согласно эмиссионным документам
- Диапазон ставок купонного дохода 3,99 – 4,24 % от номинала, что соответствует диапазону процентных ставок купонного дохода 8,00 – 8,50 % годовых и диапазону доходностей к погашению 8,16 – 8,68 % годовых
- Датой начала размещения (дата активации) является дата начала первого купонного периода – 6 декабря 2012 г.
- Конкурс проводится в день начала размещения и состоит из периода сбора заявок и удовлетворения заявок
- В предыдущие три дня (с 3 декабря 2012 г. по 5 декабря 2012 г.) проводится период сбора предварительных заявок без обеспечения по денежным средствам

