



ГРУППА
МОСКОВСКАЯ
БИРЖА



ПАО Московская Биржа

Член Правления-Управляющий директор
по денежному и срочному рынкам

Марич И.Л.

15 мая 2018 г.

Федеральное собрание Российской
Федерации

О реализации проекта Биржевой рынок зерна

Московская Биржа - одна из немногих площадок, предлагающих торги всеми классами активов и полный спектр услуг

Биржа	Страна	Торгуемые классы активов					Степень интеграции			
		Акции	Облигации	Деривативы	Валюта	Товары (спот)	Торговля	Клиринг	Депозитарий	Данные
HKEx	Гонконг	✓	✓	✓	✗	✗	✓	✓	✓	✓
ICE - NYSE	США	✓	✓	✓	✗	✗	✓	✓	✗	✓
Deutsche Boerse	Германия	✓	✓	✓	✗	✗	✓	✓	✓	✓
LSE	Великобритания	✓	✓	✓	✗	✗	✓	✓	✓	✓
BM&FBovespa	Бразилия	✓	✓	✓	✓	✓	✓	✓	✓	✓
NASDAQ OMX	США	✓	✓	✓	✗	✗	✓	✓	✗	✓
Japan Exchange	Япония	✓	✓	✓	✗	✗	✓	✓	✗	✓
ASX	Австралия	✓	✓	✓	✗	✗	✓	✓	✓	✓
SGX	Сингапур	✓	✓	✓	✗	✗	✓	✓	✓	✓
MOEX	Россия	✓	✓	✓	✓	✓	✓	✓	✓	✓
BME	Испания	✓	✓	✓	✗	✗	✓	✓	✓	✓
TMX	Канада	✓	✓	✓	✗	✓	✓	✓	✓	✓
Bursa Malaysia	Малайзия	✓	✓	✓	✗	✗	✓	✓	✓	✓
BMV	Мексика	✓	✓	✓	✗	✗	✓	✓	✓	✓
JSE	ЮАР	✓	✓	✓	✗	✗	✓	✓	✗	✓



Позиции Московской Биржи среди мировых бирж в 2017

Топ 3 бирж, торгующих облигациями¹

Позиция	Биржа	Страна	Объем торгов (млрд. USD)	Включая РЕПО
1	LSE Group	Великобритания	8 681	×
2	Moscow Exchange	Россия	4 818	✓
3	BME	Испания	4 804	✓
4	Korea Exchange	Корея	2 144	×
5	Johannesburg SE	ЮАР	2 083	✓
6	Nasdaq OMX	США	1 704	✓
7	Oslo Borse	Норвегия	1 041	✓
8	Shanghai SE	Китай	355	×
9	Bolsa de Valores de Colombia	Колумбия	312	×
10	Tel-Aviv SE	Израиль	241	×

Топ 5 деривативных бирж²

Позиция	Биржа	Страна	Объем торгов (млн. контрактов)
1	CME Group	США	4 089
2	NSE India	Индия	2 482
3	BM&FBOVESPA	Бразилия	1 638
4	Deutsche Boerse	Германия	1 597
5	Moscow Exchange	Россия	1 585
6	CBOE	США	1 274
7	Nasdaq OMX	США	1 101
8	Korea Exchange	Корея	1 015
9	ICE&NYSE	США	742
10	BSE India	Индия	608

Топ 25 фондовых бирж³

Позиция	Биржа	Страна	Капитализация рынка (млрд. USD)	Число эмитентов	Объем торгов (млрд. USD)
1	ICE&NYSE	США	22 081	2 286	14 535
2	Nasdaq OMX	США	10 039	3 933	12 138
3	Shenzhen SE	Китай	3 622	2 089	9 112
4	Shanghai SE	Китай	5 090	1 396	7 563
5	Japan Exchange	Япония	6 223	3 604	5 813
6	LSE Group	Великобритания	4 290	2 485	2 157
7	HKEx	Гонконг	4 226	2 118	1 957
8	Euronext	ЕС	4 371	1 255	1 943
9	Korea Exchange	Корея	1 731	2 134	1 920
10	Deutsche Boerse	Германия	2 245	499	1 482
...
25	Moscow Exchange	Россия	619	234	144

Топ 13 публичных бирж по капитализации⁴

Позиция	Биржа	Страна	Капитализация (млрд. USD)
1	CME	США	51.8
2	HKEx	Гонконг	45.7
3	ICE&NYSE	США	43.6
4	Deutsche Boerse	Германия	23.0
5	LSE Group	Великобритания	17.7
6	BM&FBovespa	Бразилия	15.2
7	CBOE	США	14.8
8	Nasdaq OMX	США	13.4
9	Japan Exchange	Япония	10.0
10	ASX	Австралия	8.4
11	SGX	Сингапур	6.1
12	Euronext	ЕС	4.7
13	Moscow Exchange	Россия	4.6

Источник: Московская Биржа, WFE, Bloomberg, данные LSE Group

1. Из-за разницы в методологии данные по объему торгов облигациями могут быть не сопоставимы между площадками. Данные за 2017

2. Данные за 2017

3. Крупнейшие биржи, торгующими акциями, проранжированные по объему торгов акциями (только в режиме EOB). Рейтинг без учета BATS (площадка исключена из-за отсутствия данных по капитализации рынка и количеству торгующихся компаний). Данные LSE за 11М2017. Данные за 2017

4. Рыночная капитализация публичных бирж по данным Bloomberg на 31 декабря 2017

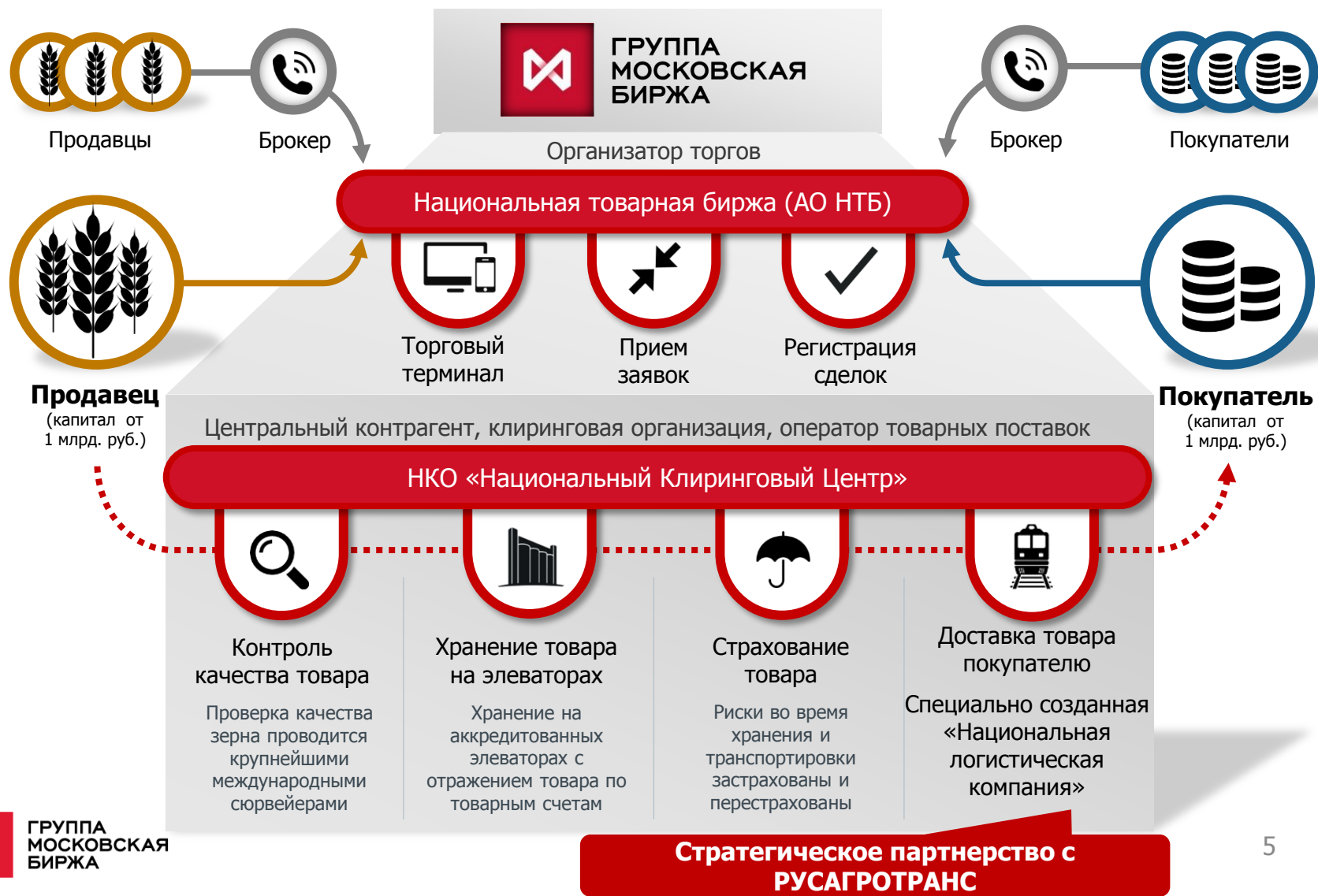


**МОСКОВСКАЯ
БИРЖА**

Структура Группы «Московская Биржа»



ПРИНЦИПЫ ОРГАНИЗАЦИИ БИРЖЕВОГО РЫНКА ЗЕРНА



ПОКУПКА ЗЕРНА С УСЛОВИЕМ ДОСТАВКИ

Пшеница, 4 класс		
Купить	Цена	Продать
1 020	8 400	
	8 620	680
	8 720	1 360

Пшеница, 4 класс		
Купить	Цена	Продать
1 020	6 880	
2 040	7 030	
	7 100	680
	7 200	1 360

Москва-Товарная – «стакан» Покупателя  1 520 руб.

ОАО «Ряжский элеватор»
Рязанская область – котировки Продавца

Новороссийск – «стакан» Покупателя  3 370 руб.

Пшеница, 4 класс		
Купить	Цена	Продать
2 040	10 400	
	10 470	680
	10 570	1 360



ПРЕИМУЩЕСТВА ДЛЯ ВСЕХ

Сельхозтоваропроизводители

Потребители и экспортеры

Государство



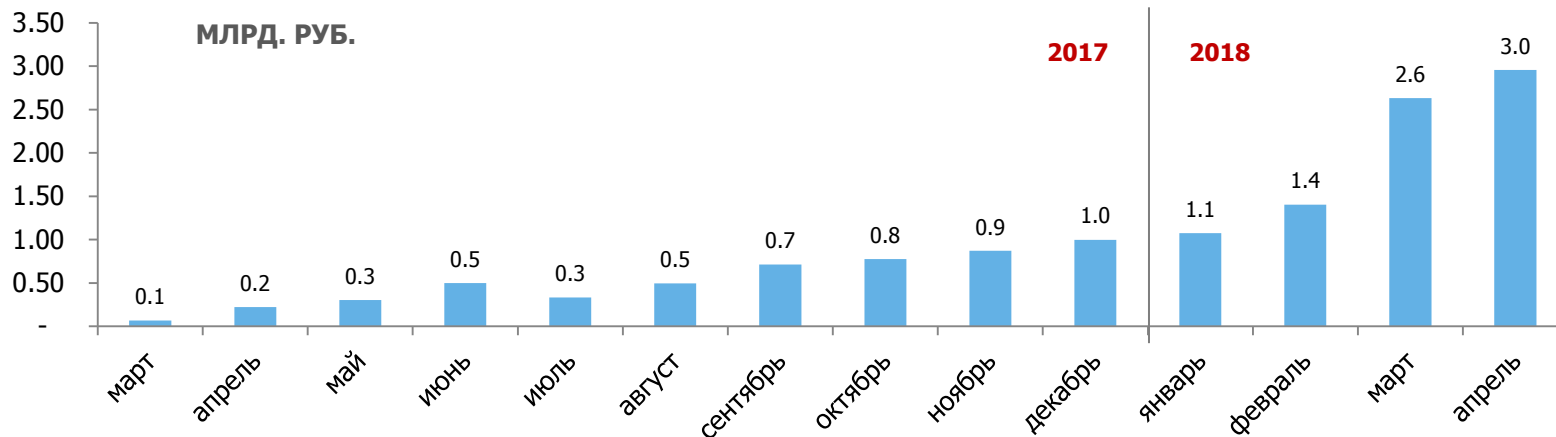
ПОКУПКА-ПРОДАЖА / ФИНАНСИРОВАНИЕ

- Возможность для мелкого и среднего агробизнеса продать зерно напрямую экспортеру или переработчику в другом регионе
- Гарантия оплаты, поставки, качества и сохранности зерна
- Всероссийский охват биржевых котировок на покупку с учетом «встроенной» логистики (информация о реальных ценах)
- Доставка зерна до покупателя в любом регионе с использованием выделенного вагонного парка
- Контроль за предоставлением льготных тарифов на ж.д. перевозку (по Постановлению 1595) именно сельхозтоваропроизводителям
- Ценообразование с учетом качественных характеристик зерна
- Нивелирование налоговых рисков по НДС для участников биржевого рынка зерна
- Привлечение через биржевую инфраструктуру финансирования под обеспечение зерна по ставкам финансового рынка (ставки 10-12% годовых)



БИРЖЕВОЙ РЫНОК ЗЕРНА – ТЕКУЩЕЕ СОСТОЯНИЕ

ОБОРОТ ПО БИРЖЕВЫМ СДЕЛКАМ (ЗЕРНО)



ХАРАКТЕРИСТИКА РЫНКА

- Участники торгов: **9 брокеров** (4 – в процессе допуска), **5 прямых участников (НКХП, четыре крупнейших сахарных холдинга)** (1 в процессе допуска) и около 150 клиентов.
- Базисы поставки – аккредитованные НКЦ товарные склады (проводится массовая аккредитация):
 - **48 аккредитованных элеваторов в разных регионах РФ**
 - **около 40 элеваторов находятся в активной фазе аккредитации**

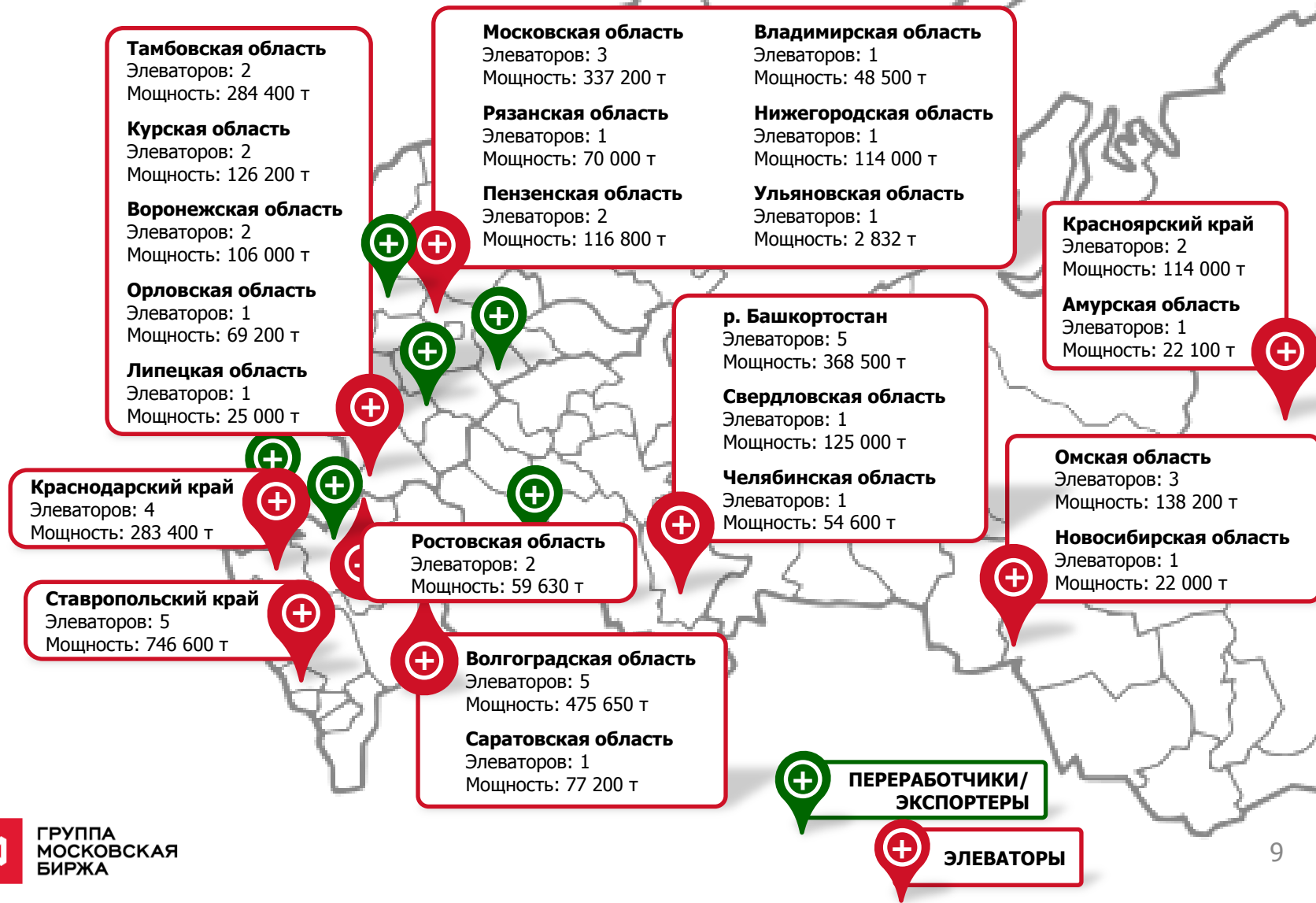
КОММЕНТАРИИ

- Фактический старт рынка – 06 марта 2017 г.
- Оборот за 2017 г. – 5,3 млрд. руб.
- **Оборот за 2018 г. (январь-апрель) – 8,1 млрд. руб.**
- Базисные активы: пшеница, кукуруза, ячмень (во втором квартале 2018 г. по инициативе аграриев Амурской области добавится соя)
- Основные обороты (более 90 %) приходится на пшеницу

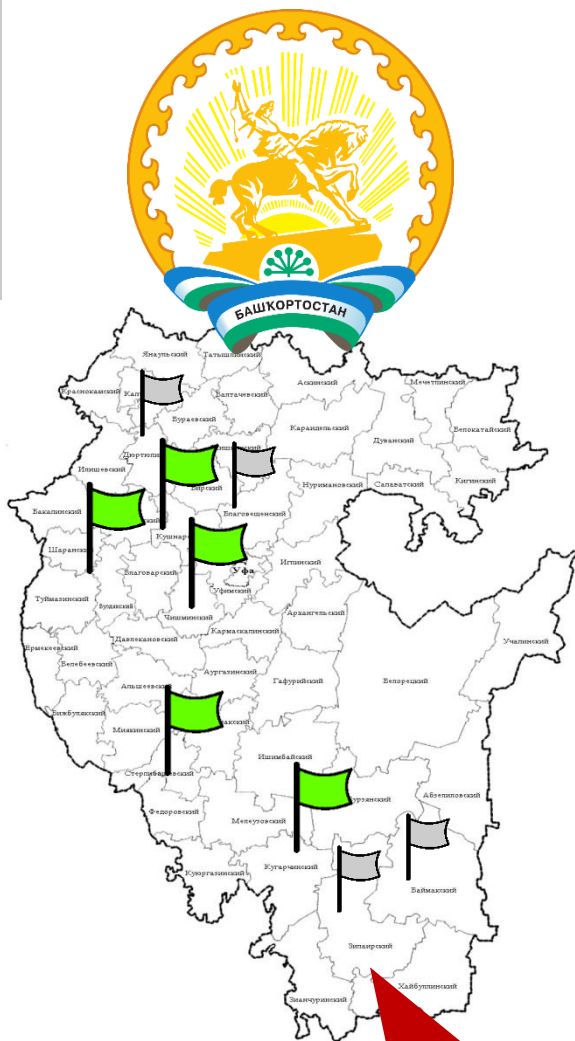


ГЕОГРАФИЯ ПРОЕКТА РЫНОК ЗЕРНА

СУММАРНАЯ ЕМКОСТЬ АККРЕДИТОВАННЫХ ЭЛЕВАТОРОВ- 3,8 млн. тонн



ЛУЧШИЕ ПРАКТИКИ ВЗАИМОДЕЙСТВИЯ - РЕСПУБЛИКА БАШКОРТОСТАН



Этапы взаимодействия:

2017 г.

1. **26 января 2017 г.** на Собрании в Минсельхозе Республики Башкортостан был представлен проект Рынок зерна, поддержанный Минсельхозом Республики Башкортостан.
2. **14 марта 2017 г.** в рамках Агропромышленного Форума (г.Уфа) заключено Соглашение о сотрудничестве между Минсельхозом Республики Башкортостан и АО НТБ предусматривающее совместное участие в развитии биржевого рынка.

Начало совместной работы по аккредитации элеваторов и привлечению аграриев Республики к биржевым торгам

2018 г.

1. **23 января 2018 г.** при участии ФНС и ФАС России состоялась конференция «Биржевая торговля. Новые возможности для сельхозтоваропроизводителей», послужившая началом системной работы в регионе:
 - массовая аккредитация элеваторов (аккредитовано 5, в процессе аккредитации 5 элеваторов)
 - проведение обучающих видеоконференций в постоянном режиме (привлечение участников).

С марта 2018 проводятся сделки на биржевом рынке зерна

ГОСУДАРСТВЕННАЯ ПОДДЕРЖКА

С декабря 2017 г. работает Подкомитет по развитию организованных торгов агропродукцией при Биржевом комитете ФАС России. Основная задача Подкомитета – развитие биржевой торговли агропродукцией.

- Объявлено о всесторонней поддержке проектов Группы «Московская Биржа» – Рынок зерна и Рынок сахара;
- Ведется совместная работа по стимулированию участников к проведению биржевых операций на Рынках зерна и сахара;
- Разработан и согласовывается механизм нивелирования налоговых рисков участников рынка с помощью биржевых механизмов;
- Уделено особое внимание необходимости регистрации внебиржевых сделок (утв. Постановлением Правительства РФ № 623 23.07.2013 г.)

Биржевой комитет ФАС России



ФАС



ФНС



ЦБ



МСХ

Основные меры поддержки со стороны Совета Федерации:

- Повысить информированность работников и предпринимателей аграрного сектора регионов о преимуществах участия в биржевой торговле
- обеспечить в Субъектах Федерации аккредитацию элеваторов суммарной емкостью не менее 20-30% от общего объема производства зерна для участия в проекте Рынок зерна с расчетом на удовлетворение потребностей в реализации зерна и привлечении финансирования
- стимулировать присоединение аграриев, экспортеров/потребителей к участию в биржевых торгах зерном
- оказать содействие бирже и брокерским компаниям в создании центров повышения финансовой грамотности специалистов агробизнеса (в т.ч. на базе региональных органов управления АПК)



**СПАСИБО
ЗА ВНИМАНИЕ**



**ГРУППА
МОСКОВСКАЯ
БИРЖА**

РАСКРЫТИЕ ИНФОРМАЦИИ

Настоящая презентация была подготовлена и выпущена Публичным акционерным обществом «Московская Биржа ММВБ-РТС» и/или компаниями, входящими в Группу «Московская Биржа» (далее – «Компания»). Если нет какой-либо оговорки об ином, то Компания считается источником всей информации, изложенной в настоящем документе. Данная информация предоставляется по состоянию на дату настоящего документа и может быть изменена без какого-либо уведомления.

Данный документ не является, не формирует и не должен рассматриваться в качестве предложения или же приглашения для продажи или участия в подписке, или же, как побуждение к приобретению или же к подписке на какие-либо ценные бумаги и иные активы, а также этот документ или его часть или же факт его распространения не являются основанием и на них нельзя полагаться в связи с каким-либо предложением, договором, обязательством или же инвестиционным решением, связанными с ним, равно как и он не является рекомендацией относительно ценных бумаг компании или иных активов.

Изложенная в данном документе информация не являлась предметом независимой проверки. В нем также не содержится каких-либо заверений или гарантий, сформулированных или подразумеваемых и никто не должен полагаться на достоверность, точность и полноту информации или мнения, изложенного здесь. Никто из Компании или каких-либо ее дочерних обществ или аффилированных лиц или их директоров, сотрудников или работников, консультантов или их представителей не принимает какой-либо ответственности (независимо от того, возникла ли она в результате халатности или чего-то другого), прямо или косвенно связанной с использованием этого документа или иным образом возникшей из него.

Данная презентация содержит прогнозные заявления. Все включенные в настоящую презентацию заявления, за исключением заявлений об исторических фактах, включая, но, не ограничиваясь, заявлениями, относящимися к нашему финансовому положению, бизнес-стратегии, планам менеджмента и целям по будущим операциям являются прогнозными заявлениями. Эти прогнозные заявления включают в себя известные и неизвестные риски, факторы неопределенности и иные факторы, которые могут стать причиной того, что наши нынешние показатели, достижения, свершения или же производственные показатели, будут существенно отличаться от тех, которые сформулированы или подразумеваются под этими прогнозными заявлениями. Данные прогнозные заявления основаны на многочисленных презумпциях относительно нашей нынешней и будущей бизнес-стратегии и среды, в которой мы ожидаем осуществлять свою деятельность в будущем. Важнейшими факторами, которые могут повлиять на наши нынешние показатели, достижения, свершения или же производственные показатели, которые могут существенно отличаться от тех, которые сформулированы или подразумеваются этими прогнозными заявлениями являются, помимо иных факторов, следующие:

- восприятие рыночных услуг, предоставляемых Компанией и ее дочерними обществами;
- волатильность (а) Российской экономики и рынка ценных бумаг и иных активов, и (б) секторов с высоким уровнем конкуренции, в которых Компания и ее дочерние общества осуществляют свою деятельность;
- изменения в (а) отечественном и международном законодательстве и налоговом регулировании и (б) государственных программах, относящихся к финансовым рынкам и рынкам ценных бумаг;
- ростом уровня конкуренции со стороны новых игроков на рынке России;
- способность успевать за быстрыми изменениями в научно-технической среде, включая способность использовать расширенные функциональные возможности, которые популярны среди клиентов Компании и ее дочерних обществ;
- способность сохранять преемственность процесса внедрения новых конкурентных продуктов и услуг, равно как и поддержка конкурентоспособности;
- способность привлекать новых клиентов на отечественный рынок и в зарубежных юрисдикциях;
- способность увеличивать предложение продукции в зарубежных юрисдикциях.

Прогнозные заявления делаются только на дату настоящей презентации, и мы точно отрицаем наличие любых обязательств по обновлению или пересмотру прогнозных заявлений в настоящей презентации в связи с изменениями наших ожиданий, или перемен в условиях или обстоятельствах, на которых основаны эти прогнозные заявления.

