РЫНОК АКЦИЙ, РДР И ПАЕВ ПИФОВ

ОБЪЕМ ТОРГОВ АКЦИЯМИ, РДР И ПАЯМИ ПИФОВ

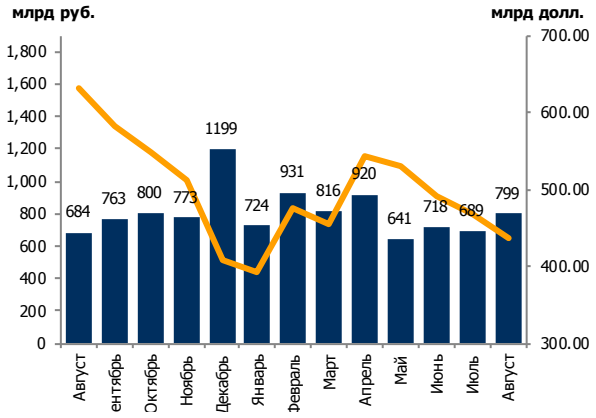

Объем биржевых торгов акциями за август составил 0,8 трлн руб. Среднедневной объем торгов составил 38 млрд руб., что на 27% выше уровня предыдущего месяца. Доля сделок в секторе Т+ в объеме вторичных торгов акциями, ДР и паями составила 95%, на сектор Т0 пришлось 5%.

ИНДЕКСЫ ММВБ И РТС

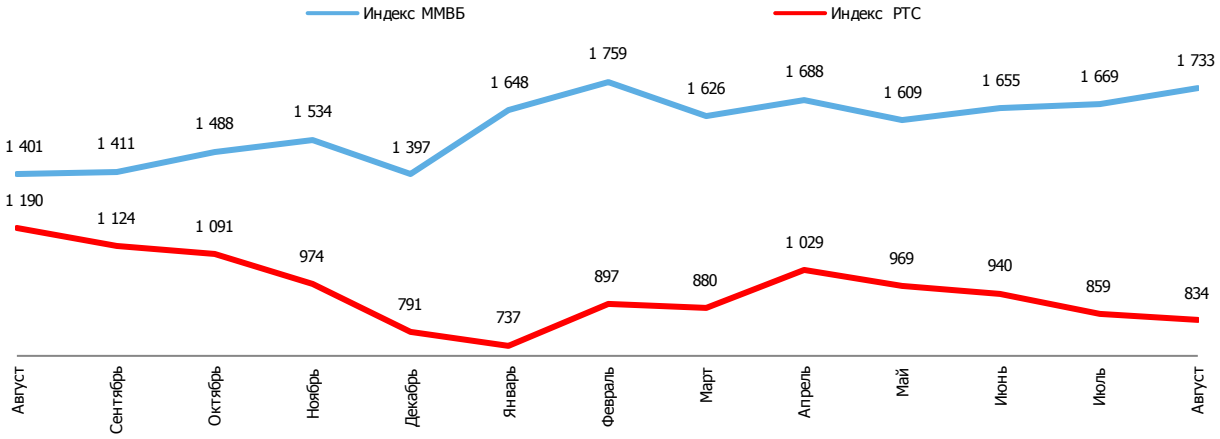

В августе Индекс ММВБ вырос на 3,8% до 1733,17 пунктов (1669 на конец июля 2015 г.), долларовый Индекс РТС снизился на 3% до 833,6 пунктов (858,82 на конец июля 2015 г.). Капитализация рынка акций за август снизилась на 6,7% и на последний день месяца составила 436,1 млрд долл. (467,56 млрд долл. на конец июля 2015 г.).

ИЗМЕНЕНИЕ ЦЕНЫ ЗАКРЫТИЯ «ГОЛУБЫХ ФИШЕК» ЗА МЕСЯЦ

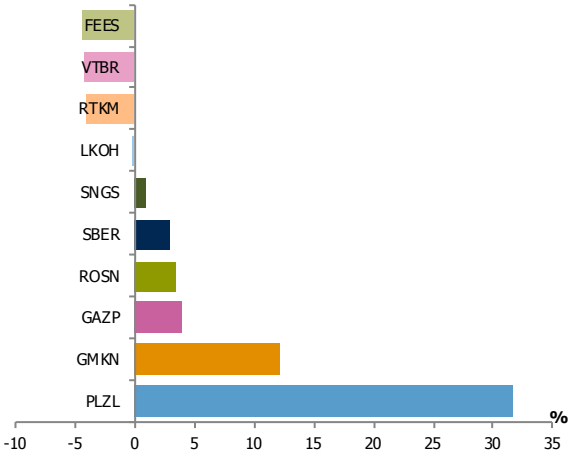

Среди «голубых фишек» понизились цены обыкновенных акций
ОАО ФСК ЕЭС — на 4,4% (0,06499 руб./акц.),
ОАО Банк ВТБ — на 4,2% (0,069 руб./акц.),
ОАО Ростелеком — на 4,1% (81,49 руб./акц.),
ОАО НК ЛУКОЙЛ — на 0,3% (2531 руб./акц.),
повысились цены обыкновенных акций
ОАО Сургутнефтегаз — на 0,9% (34,295 руб./акц.),
ОАО Сбербанк России — на 3% (74,5 руб./акц.),
ОАО НК Роснефть — на 3,5% (245,1 руб./акц.),
ОАО Газпром — на 4% (148,19 руб./акц.),
ОАО ГМК «Нор.Никель» — на 12,1% (10569 руб./акц.),
ОАО Полюс Золото — на 31,7% (2370 руб./акц.).

Представленная вашему вниманию информация предназначена исключительно для ознакомления. Настоящий комментарий не содержит никаких рекомендаций и не является прямым руководством к действию на финансовых рынках. (495) 363-32-32, info@moex.com, moex.com

ЛИДЕРЫ ПО ОБЪЕМУ ТОРГОВ НА РЫНКЕ АКЦИЙ, РДР И ПАЕВ ПИФОВ ЗА МЕСЯЦ

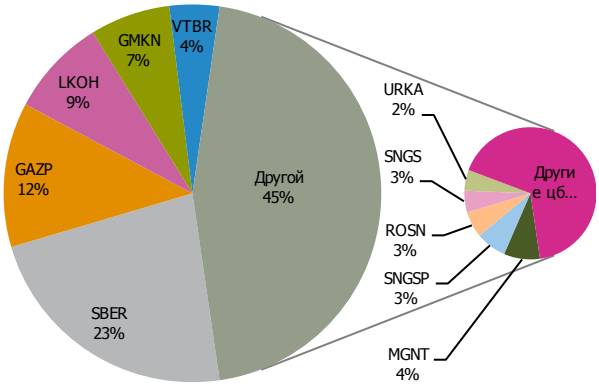

Лидерами по объему торгов стали акции ОАО «Сбербанк России» (SBER), объем торгов которыми составил 181,7 млрд руб. (23%), на втором месте обыкновенные акции ОАО «Газпром» (GAZP) — 98,9 млрд руб. (12%), на третьем месте обыкновенные акции ОАО «ЛУКОЙЛ» (LKOH)— 67 млрд руб. (9%), на четвертом месте обыкновенные ОАО ГМК «Нор.Никель» (GMKN) — 54,7 млрд руб. (7%), на пятом месте обыкновенные акции ОАО «Банк ВТБ» (VTBR) — 34,2 млрд руб. (4%), на другие ценные бумаги пришлось 275 млрд руб. (45%).

РЫНОК КОРПОРАТИВНЫХ, РЕГИОНАЛЬНЫХ, ГОСУДАРСТВЕННЫХ ОБЛИГАЦИЙ И ЕВРООБЛИГАЦИЙ

ОБЪЕМ ТОРГОВ
ОБЛИГАЦИЯМИ

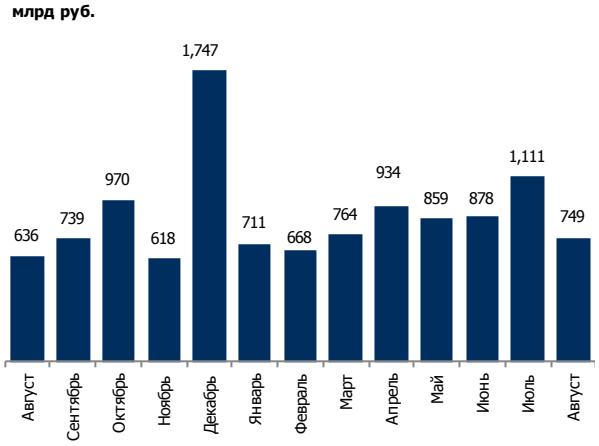

СТРУКТУРА ОБЪЕМА ТОРГОВ
ЗА ПОСЛЕДНИЙ МЕСЯЦ

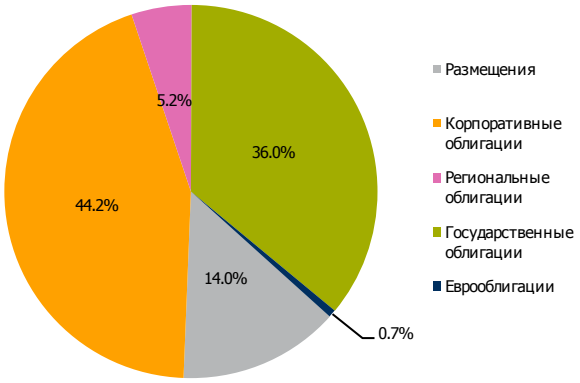

Объем торгов облигациями за август составил 749 трлн руб. Среднедневной объем торгов составил 35,6 млрд руб., что на 26% ниже уровня предыдущего месяца. На долю корпоративных облигаций пришлось 331 млрд руб. (44,2% совокупного объема торгов), на долю региональных облигаций — 39 млрд руб. (5,2%), на долю государственных облигаций — 269,1 млрд руб. (36%), на долю еврооблигаций — 5 млрд руб. (0,7%). Объем размещений облигаций составил 104,5 млрд руб. (14%).

ИЗМЕНЕНИЕ ИНДЕКСОВ РЫНКА ОБЛИГАЦИЙ ЗА МЕСЯЦ

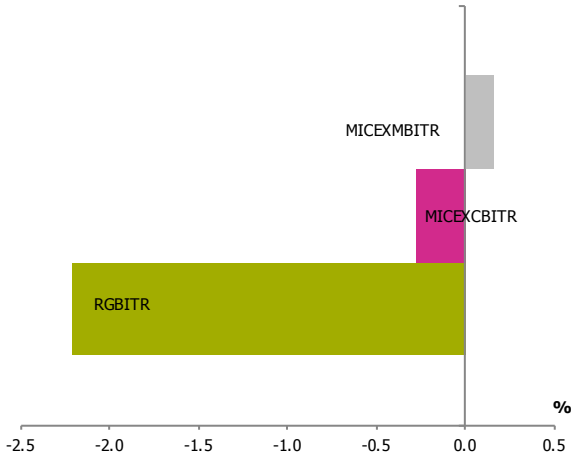

За месяц Индекс государственных облигаций (RGBITR) снизился на 2,2% до 324,69 (332,02 п. на конец июля 2015 г.), индекс корпоративных облигаций MICEXCBITR (индекс чистых цен) снизился на 0,28% и составил 269,71 пунктов (270,47 п. на конец июля 2015 г.), индекс муниципальных облигаций MICEXMBITR вырос на 0,16% и составил 188,4 пунктов (188,1 п. на конец июля 2015 г.).

Представленная вашему вниманию информация предназначена исключительно для ознакомления. Настоящий комментарий не содержит никаких рекомендаций и не является прямым руководством к действию на финансовых рынках. (495) 363-32-32, info@moex.com, moex.com

СРОЧНЫЙ РЫНОК

ОБЪЕМ ТОРГОВ
НА СРОЧНОМ РЫНКЕ

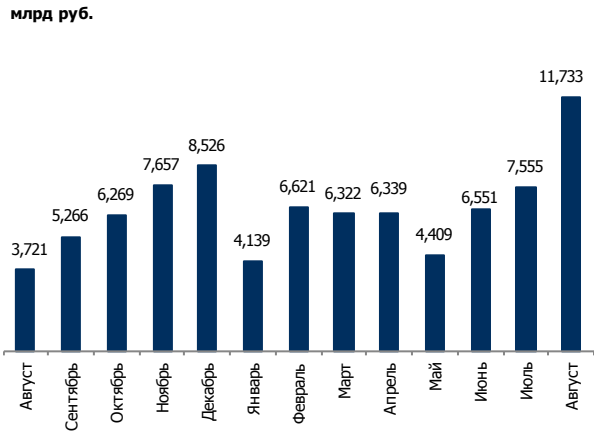

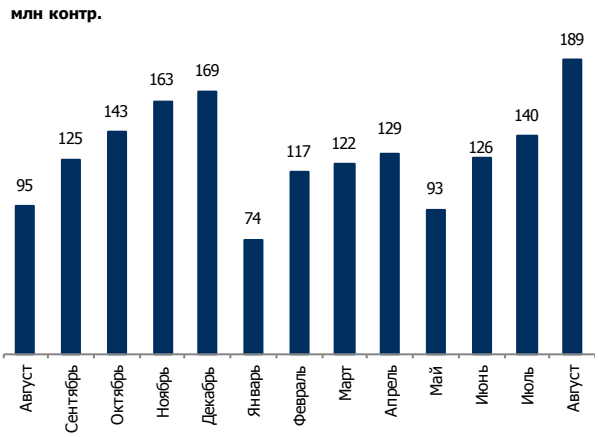

ОБЪЕМ ОТКРЫТЫХ ПОЗИЦИЙ
НА СРОЧНОМ РЫНКЕ

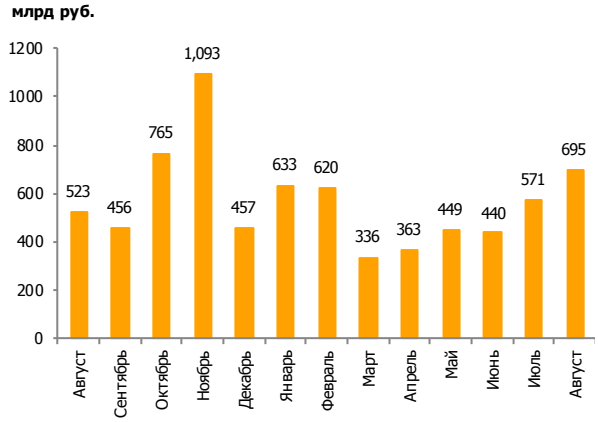

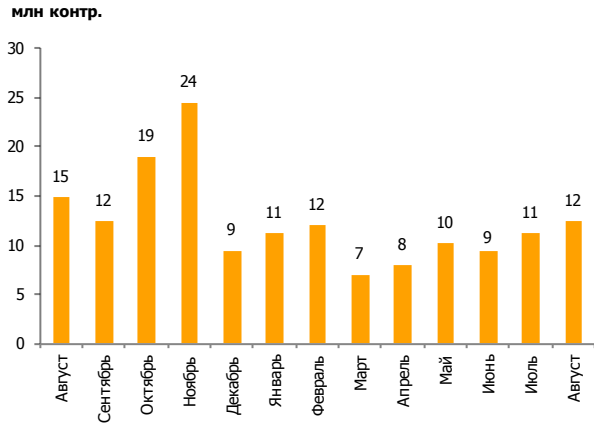

СТРУКТУРА ОБЪЕМА ТОРГОВ
ЗА ПОСЛЕДНИЙ МЕСЯЦ

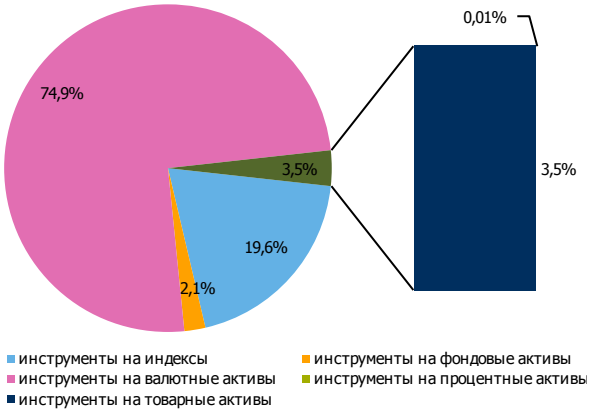

На срочном рынке объем торгов за август составил 11,73 трлн руб. или 189 млн контр. Среднедневной объем торгов составил 558,7 млрд руб., что на 70% выше уровня предыдущего месяца. Объем открытых позиций на конец месяца составил 12 млн контр. или 695 млрд руб. На долю производных инструментов на индексы пришлось 2,3 трлн руб. (19,6% совокупного объема торгов), инструментов на фондовые активы — 243 млрд руб. (2,1%), инструментов на валютные активы — 8,8 трлн руб. (74,9%), инструментов на процентные активы — 1,4 млрд руб. (0,01%), инструментов на товарные активы — 410,4 млрд руб. (3,5%).

Представленная вашему вниманию информация предназначена исключительно для ознакомления. Настоящий комментарий не содержит никаких рекомендаций и не является прямым руководством к действию на финансовых рынках. (495) 363-32-32, info@moex.com, moex.com

ЛИДЕРЫ ПО ОБЪЕМУ ТОРГОВ
НА СРОЧНОМ РЫНКЕ ЗА МЕСЯЦ

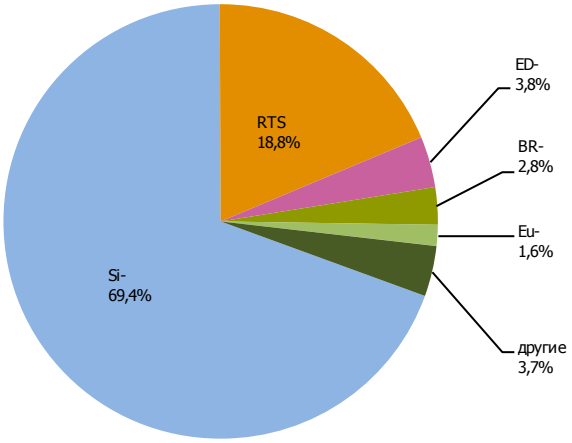

Лидерами по объему торгов на срочном рынке стали: Контракт на курс доллар-рубль (Si-) — 4,6 трлн руб. (61,2%), на втором месте Контракт на Индекс РТС (RTS) — 1,8 трлн руб. (23,4%), на третьем месте Контракт на курс евро-доллар (ED-) 396 млрд руб. (5,2%), на четвертом месте Контракт на нефть сорта «BRENT» (BR) — 272,6 млрд руб. (3,6%), на пятом месте Контракт на обыкновенные акции ОАО «Сбербанк России» (SBR) — 133,7 млрд руб. (1,8%), на другие производные инструменты пришлось 361 млрн руб. (4,8%).

ВАЛЮТНО-ДЕНЕЖНЫЙ РЫНОК

КУРСЫ ВАЛЮТ

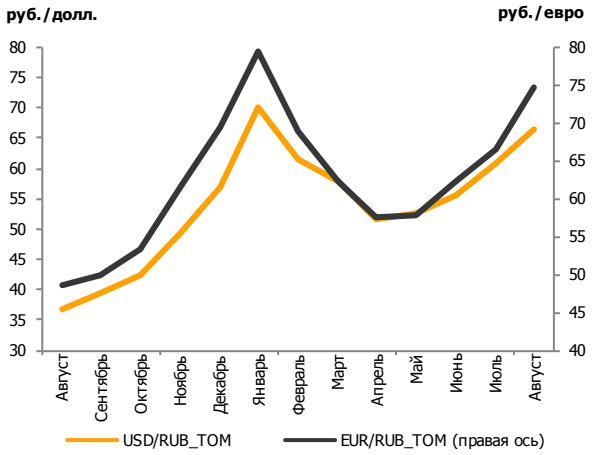

В августе наблюдалось усиление американской и европейской валюты. За месяц курс доллара расчетами «завтра» вырос на 5,74 руб. (9,4%) до 66,47 руб./долл., курс евро расчетами «завтра» вырос на 8,17 руб. (12,3%), составив на конец августа 2015 г. 74,76 руб./евро.

ОБЪЕМ ТОРГОВ
НА ВАЛЮТНОМ РЫНКЕ

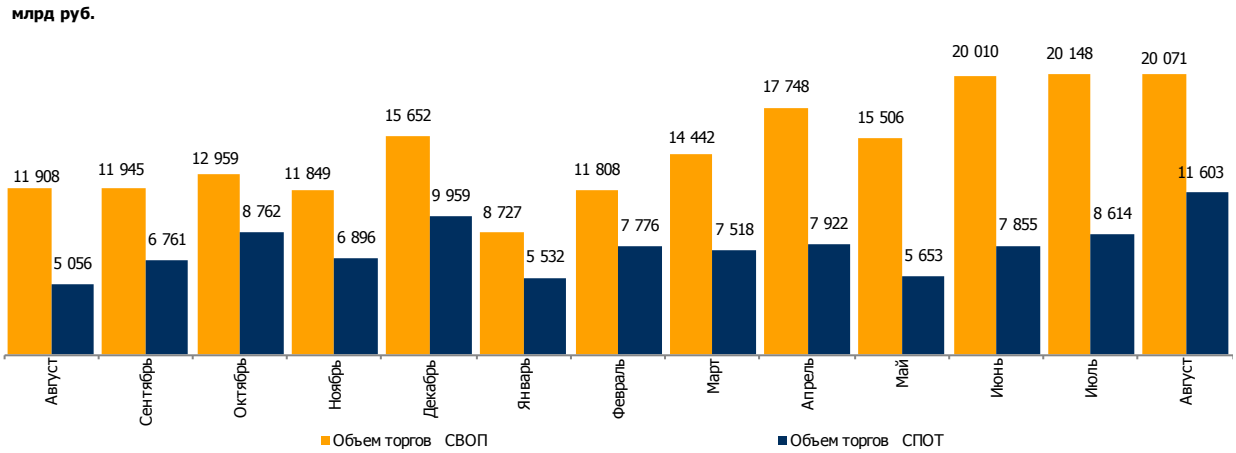

Представленная вашему вниманию информация предназначена исключительно для ознакомления. Настоящий комментарий не содержит никаких рекомендаций и не является прямым руководством к действию на финансовых рынках. (495) 363-32-32, info@moex.com, moex.com

СТРУКТУРА ОБЪЕМА ТОРГОВ ЗА ПОСЛЕДНИЙ МЕСЯЦ

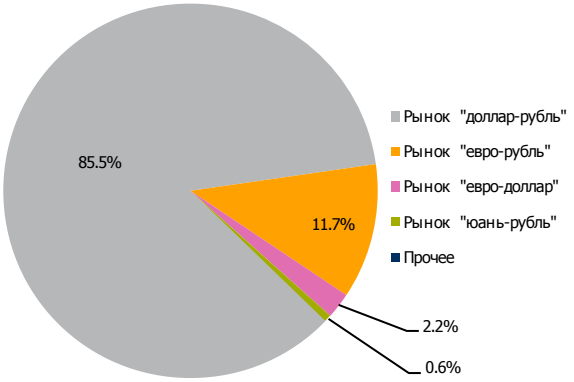

Объем торгов на валютном рынке за август составил 31,7 трлн руб. Среднедневной объем торгов составил 1508,3 млрд руб., что на 20,6% выше уровня предыдущего месяца. На долю кассовых сделок пришлось 11,6 трлн руб. (36,6% совокупного объема торгов), на долю операций своп 20 трлн руб. (63,4%).
На долю операций «доллар-рубль» пришлось 27 трлн руб. (85,5% совокупного объема торгов), «евро-рубль» — 3,7 трлн руб. (11,7%), «евро-доллар» — 0,7 трлн руб. (2,2%), «юань-рубль» — 191 млрд руб. (0,6%), на прочие инструменты — 3,1 млрд руб.

ОБЪЕМ ТОРГОВ НА ДЕНЕЖНОМ РЫНКЕ

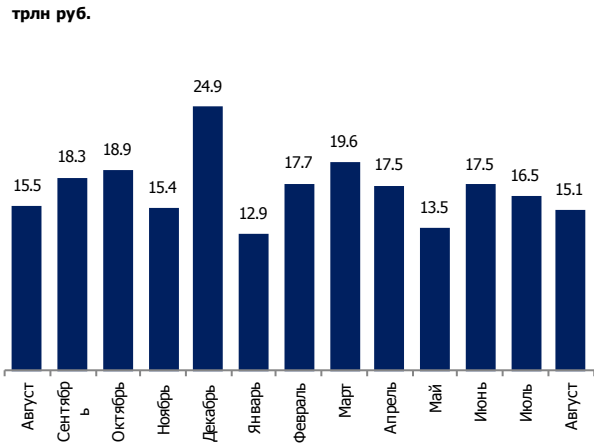

СТРУКТУРА ОБЪЕМА ТОРГОВ ЗА ПОСЛЕДНИЙ МЕСЯЦ

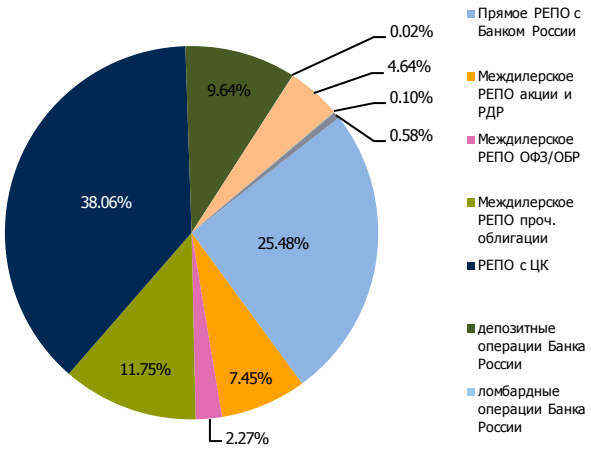

Объем торгов на денежном рынке за август составил 15,1 трлн руб. Среднедневной объем торгов составил 719,6 млрд руб., что на 0,6% выше уровня предыдущего месяца. На долю операций прямого РЕПО с Банком России пришлось 3,9 трлн руб. (25,5% совокупного объема торгов), междилерского РЕПО с акциями и РДР — 1,1 трлн руб. (7,5% совокупного объема торгов), междилерского РЕПО с ОФЗ/ОБР — 343,3 млрд руб. (2,3% совокупного объема торгов), междилерского РЕПО с проч. облигациями — 1,8 трлн руб. (11,8% совокупного объема торгов), РЕПО с ЦК — 5,8 трлн руб. (38% совокупного объема торгов), депозитных операций Банка России — 1,5 трлн руб. (9,6% совокупного объема торгов), ломбардных операций Банка России — 3,4 млрд руб. (0,02% совокупного объема торгов), депозитных операций Федерального Казначейства — 701,7 млрд руб. (4,6% совокупного объема торгов), депозитных операций ПФР — 15 млрд руб. (0,1% совокупного объема торгов), депозитных операций АКГ — 87,8 млрд руб. (0,6% совокупного объема торгов).

ТОВАРНЫЙ РЫНОК

ОБЪЕМ ТОРГОВ ЗЕРНОВЫМИ ИНТЕРВЕНЦИЯМИ

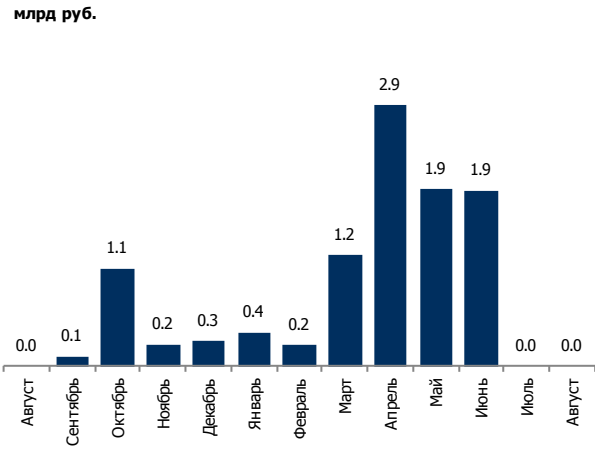

ОБЪЕМ ТОРГОВ ДРАГ. МЕТАЛЛАМИ

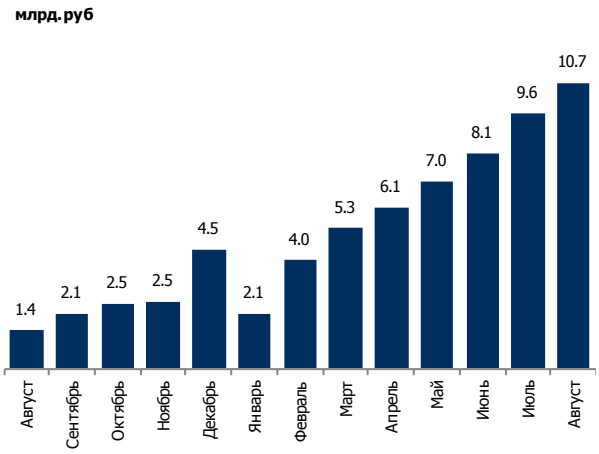

Объем торгов на товарном рынке составил 10,7 млрд руб. На долю драгоценных металлов пришлось 10,7 млрд руб. (100%), зерновых интервенций в августе не проводилось.

Представленная вашему вниманию информация предназначена исключительно для ознакомления. Настоящий комментарий не содержит никаких рекомендаций и не является прямым руководством к действию на финансовых рынках. (495) 363-32-32, info@moex.com, moex.com

Приложение 1

РЕЗУЛЬТАТЫ РАБОТЫ РЫНКОВ МОСКОВСКОЙ БИРЖИ ЗА АВГУСТ 2015

	Август		Июль		Изменение объема торгов, %
	Объем торгов, млрд руб.	Число сделок, тыс. шт.	Объем торгов, млрд руб.	Число сделок, тыс. шт.	
Рынок акций, ДР и паев ПИФов					
Рынок Т+	758,4	8 392,1	663,7	8 576,8	14,3
Рынок Т0	40,5	0,5	25,5	0,6	58,7
Размещения	0,3	0,0	0,0	0,0	–
Итого	**799,2**	**8 392,7**	**689,2**	**8 577,4**	**16,0**
Рынок облигаций					
Корпоративные облигации	330,9	27,9	351,9	31,3	–6,0
Региональные облигации	39,0	3,8	56,5	4,5	–31,0
Государственные облигации	269,1	16,4	394,4	13,3	–31,8
Еврооблигации	4,9	0,2	11,0	0,1	–55,1
Размещения	104,5	0,4	297,1	1,0	–64,8
Итого	**748,5**	**48,7**	**1 110,9**	**50,2**	**–32,6**
Срочный рынок					
Инструменты на индексы	2 295,7	7 205,5	1 849,6	6 246,6	24,1
Инструменты на фондовые активы	243,1	3 600,8	241,2	4 001,5	0,8
Инструменты на валютные активы	8 781,8	21 709,7	5 120,5	14 450,0	71,5
Инструменты на процентные активы	1,4	0,6	2,6	0,6	–45,0
Инструменты на товарные активы	410,4	1 258,3	340,9	1 207,4	20,4
Итого	**11 732,5**	**33 774,9**	**7 554,7**	**25 906,1**	**55,3**
Валютный рынок					
Доллар-рубль (спот)	10 435,0	3 627,4	7 743,9	2 656,2	34,8
Евро-рубль (спот)	910,3	337,6	771,9	294,8	17,9
Евро-доллар (спот)	85,1	9,5	52,0	7,5	63,6
Юань-рубль (спот)	169,8	20,7	44,9	14,2	278,0
Прочее (спот)	2,9	1,8	1,5	1,4	94,2
Доллар-рубль (своп)	16 647,7	153,0	15 795,4	151,7	5,4
Евро-рубль (своп)	2 782,1	36,7	3 551,4	36,5	–21,7
Евро-доллар (своп)	619,8	2,3	792,7	2,4	–21,8
Юань-рубль (своп)	21,6	1,5	8,7	1,2	149,8
Прочее (своп)	0,3	0,4	0,0	0,4	660,2
Свопы	20 071,5	193,9	20 148,2	192,2	–0,4
Споты	11 603,0	3 997,1	8 614,1	2 974,0	34,7
Итого	**31 674,4**	**4 190,9**	**28 762,3**	**3 166,2**	**10,1**
Денежный рынок					
Прямое РЕПО с Банком России	3 851,1	18,1	4 946,1	27,5	–22,1
Междилерское РЕПО акции и РДР	1 126,4	80,1	1 191,3	89,5	–5,4
Междилерское РЕПО ОФЗ/ОБР	343,3	3,6	502,6	5,6	–31,7
Междилерское РЕПО проч. облигации	1 776,2	20,8	1 737,2	23,4	2,2
РЕПО с ЦК	5 751,4	101,0	5 487,1	102,1	4,8
депозитные операции Банка России	1 456,1	6,0	1 741,2	6,8	–16,4
ломбардные операции Банка России	3,4	0,2	1,3	0,1	159,5
депозитные операции Федерального Казначейства	701,7	0,1	693,6	0,1	1,2
депозитные операции ВЭБа	0,0	0,0	60,0	0,0	–100,0
депозитные операции ПФР	15,0	0,0	30,0	0,0	–50,0
депозитные операции АКГ	87,8	0,0	68,1	0,0	28,9
Итого	**15 112,3**	**229,9**	**16 458,5**	**255,3**	**–8,2**
Товарный рынок					
Рынок драгоценных металлов	10,7	0,00	9,6	0,00	11,9
Интервенции	0,0	0,00	0,0	0,00	–
Споты	0,0	0,00	0,0	0,00	–
Итого	**10,7**	**0,0**	**9,6**	**0,0**	**11,9**
Рынок стандартизированных ПФИ	**0,2**	**0,0**	**0,5**	**0,0**	**–59,0**
Общий объем торгов	**60 078,0**	**46 637,1**	**54 585,8**	**37 955,2**	**10,1**

Представленная вашему вниманию информация предназначена исключительно для ознакомления. Настоящий комментарий не содержит никаких рекомендаций и не является прямым руководством к действию на финансовых рынках. (495) 363-32-32, info@moex.com, moex.com

Приложение 2

РЕЗУЛЬТАТЫ РАБОТЫ РЫНКОВ МОСКОВСКОЙ БИРЖИ ЗА АВГУСТ 2015

	Значение, пункты		Изменение, %	Изменение с начала года, %
	Август	Июль		
Индексы акций				
Основные индексы акций:				
Индекс ММВБ (MICEXINDEXCF)	1 733,17	1 669,00	3,84	20,95
Индекс РТС (RTSI)	833,60	858,82	–2,94	4,84
Индекс голубых фишек (RTSSTD)	11 592,75	11 150,73	3,96	21,02
Индекс второго эшелона (MICEXSC)	3 509,60	3 396,83	3,32	24,04
Индекс широкого рынка (MICEXBMI)	1 224,70	1 179,45	3,84	20,97
Отраслевые индексы:				
Нефть и газ (MICEXO&G)	4 574,70	4 358,19	4,97	25,35
Электроэнергетика (MICEXPWR)	917,37	909,13	0,91	14,87
Потребительский сектор (MICEXCGS)	6 415,95	6 252,51	2,61	15,08
Телекоммуникации (MICEXTLC)	1 708,53	1 680,78	1,65	10,96
Машиностроение (MICEXMNF)	1 446,47	1 405,99	2,88	41,31
Финансы (MICEXFNL)	5 446,51	5 458,51	–0,22	29,24
Химия и нефтехимия (MICEXCHM)	12 778,60	11 064,94	15,49	62,36
Металлы и добыча (MICEXM&M)	4 229,65	3 966,70	6,63	22,56
Транспорт (MICEXTRN)	720,54	670,76	7,42	11,88
Тематические индексы:				
ММВБ10 (MICEX10INDEX)	3 853,76	3 748,71	2,80	23,16
Индекс ММВБ Инновации (MICEXINNOV)	288,11	287,80	0,11	50,37
Индекс РТС Сибирь (RTSSIB)	524,66	506,68	3,55	15,99
Индексы облигаций				
Индекс государственных облигаций (RGBITR)	324,69	332,02	–2,21	17,16
Индекс корпоративных облигаций (MICEXCBITR)	269,71	270,47	–0,28	13,41
Индекс муниципальных облигаций (MICEXMBITR)	188,40	188,10	0,16	12,18
Индексы активов пенсионных накоплений				
Консервативный (RUPCI)	1 786,00	1 782,65	0,19	10,71
Сбалансированный (RUPMI)	1 588,73	1 571,70	1,08	12,62
Агрессивный (RUPAI)	1 399,62	1 367,19	2,37	14,98
Индикатор срочного рынка:				
Индекс волатильности (RTSVX)	37,68	30,53	23,42	–33,24

Наименование	Значение, руб./единица валюты		Изменение, %	Изменение с начала года, %
	31 авг	31 июл		
Курсы валют				
Доллар-рубль	66,47	60,73	9,4	17,1
Евро-рубль	74,76	66,59	12,3	7,7
Юань-рубль	10,38	9,71	6,9	12,9

Представленная вашему вниманию информация предназначена исключительно для ознакомления. Настоящий комментарий не содержит никаких рекомендаций и не является прямым руководством к действию на финансовых рынках. (495) 363-32-32, info@moex.com, moex.com