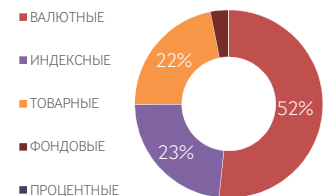




ФЬЮЧЕРСЫ

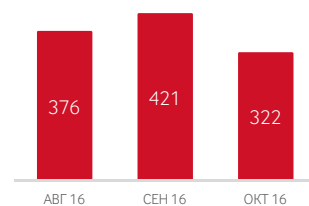
ОБЪЕМ ТОРГОВ



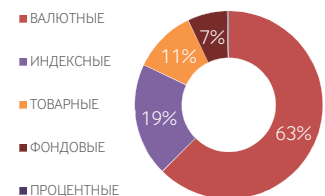
ADTV*, РУБ.

322 МЛРД
-23 % MOM

ДИНАМИКА ADTV, МЛРД



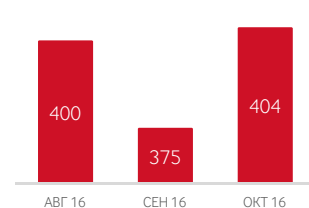
ОТКРЫТЫЙ ИНТЕРЕС



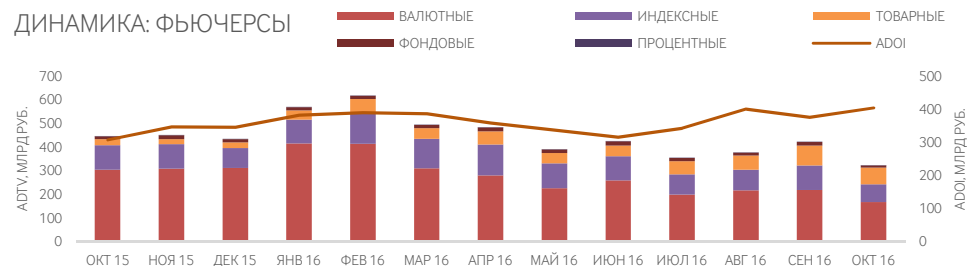
ADOI*, РУБ.

404 МЛРД
+8 % MOM

ДИНАМИКА ADOI, МЛРД

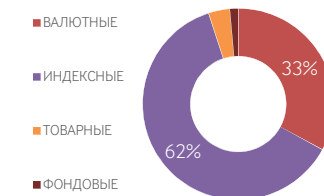


ДИНАМИКА: ФЬЮЧЕРСЫ



ОПЦИОНЫ

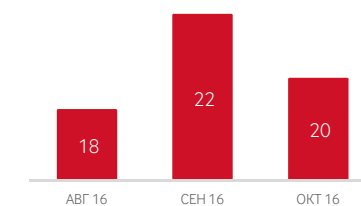
ОБЪЕМ ТОРГОВ



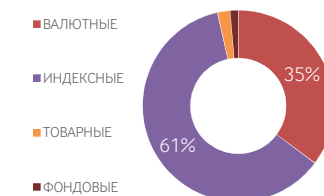
ADTV, РУБ.

20 МЛРД
-10 % MOM

ДИНАМИКА ADTV, МЛРД



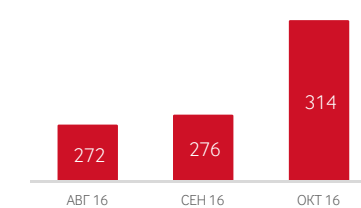
ОТКРЫТЫЙ ИНТЕРЕС



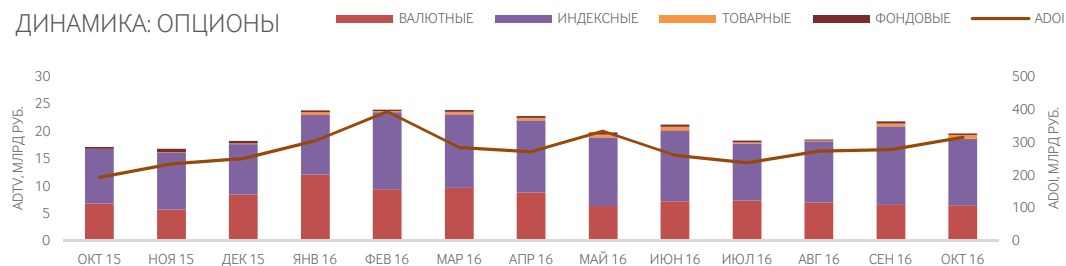
ADOI, РУБ.

314 МЛРД
+14 % MOM

ДИНАМИКА ADOI, МЛРД

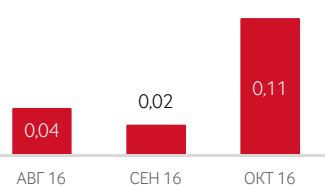


ДИНАМИКА: ОПЦИОНЫ



САМЫЕ ДИНАМИЧНЫЕ СЕКЦИИ — ADTV, МЛРД РУБ.

ПРОЦЕНТНЫЕ (Ф)



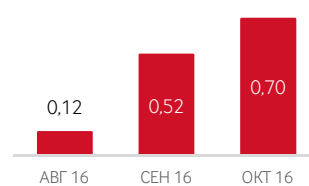
ПРОЦЕНТНЫЕ (Ф)

+361 % MOM

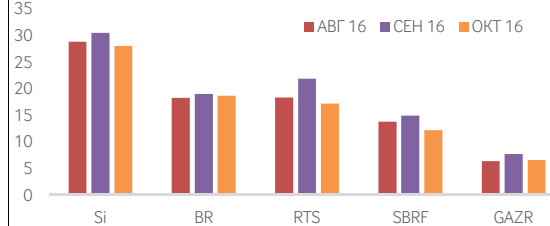
ТОВАРНЫЕ (О)

+36 % MOM

ТОВАРНЫЕ (О)



ТОП 5 ФЬЮЧЕРСОВ ПО КОЛИЧЕСТВУ АКТИВНЫХ КЛИЕНТОВ, ТЫС.



***Сокращения:**

ADTV - средневзвешенный объем торгов;
ADOI - средневзвешенный открытый интерес;
MOM - изменение за месяц
Контакты: dmitry.abramov@moex.com
Подписка: письмо с темой 'subscribe' на derivatives.report@moex.com