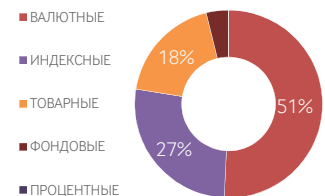




ФЬЮЧЕРСЫ

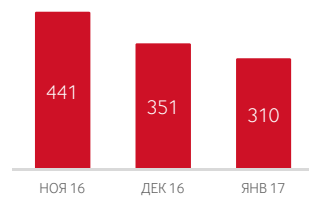
ОБЪЕМ ТОРГОВ



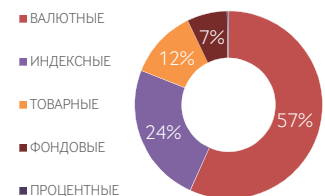
ADTV*, РУБ.

310 МЛРД
-12% MOM

ДИНАМИКА ADTV, МЛРД



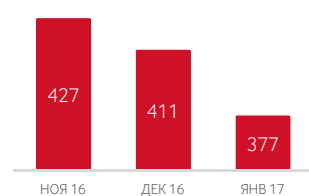
ОТКРЫТЫЙ ИНТЕРЕС



ADOI*, РУБ.

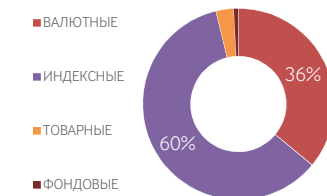
377 МЛРД
-8% MOM

ДИНАМИКА ADOI, МЛРД



ОПЦИОНЫ

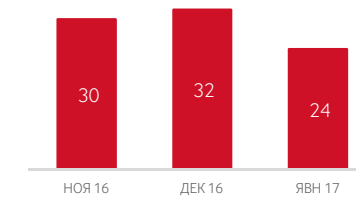
ОБЪЕМ ТОРГОВ



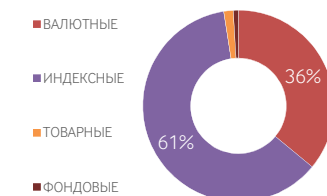
ADTV, РУБ.

24 МЛРД
-25% MOM

ДИНАМИКА ADTV, МЛРД



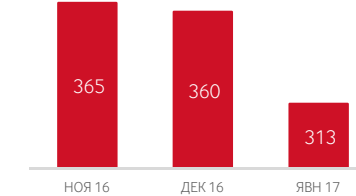
ОТКРЫТЫЙ ИНТЕРЕС



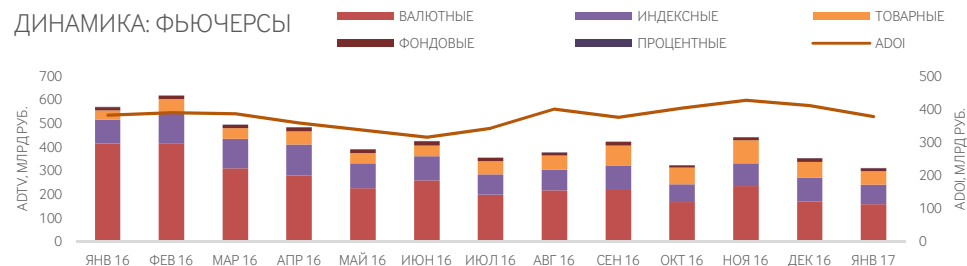
ADOI, РУБ.

313 МЛРД
-13% MOM

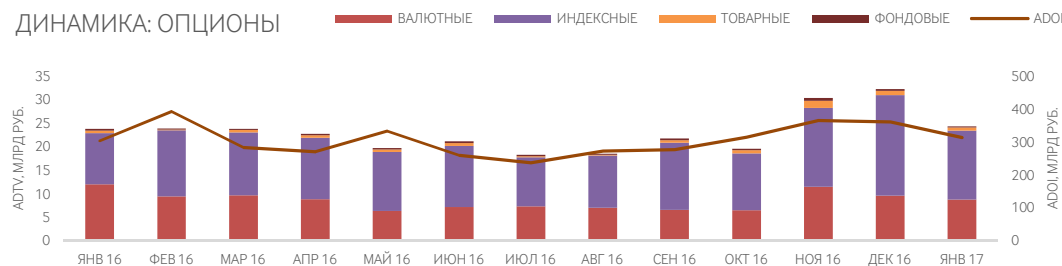
ДИНАМИКА ADOI, МЛРД



ДИНАМИКА: ФЬЮЧЕРСЫ



ДИНАМИКА: ОПЦИОНЫ



САМАЯ ДИНАМИЧНАЯ СЕКЦИЯ — ПРОЦЕНТНЫЕ (Ф)

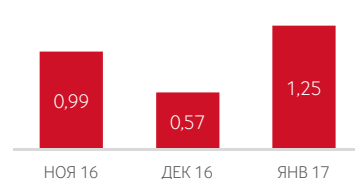
ДИНАМИКА ADTV, МЛРД



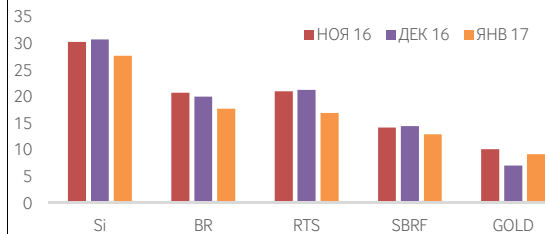
ADTV, РУБ.

75,82 МЛН
+12% MOM

ДИНАМИКА ADOI, МЛРД



ТОП 5 ФЬЮЧЕРСОВ ПО КОЛИЧЕСТВУ АКТИВНЫХ КЛИЕНТОВ, ТЫС.



*Сокращения:

ADTV - средневзвешенный объем торгов;
 ADOI - средневзвешенный открытый интерес;
 MOM - изменение за месяц
 Контакты: derivatives.report@moex.com
 Подписка: письмо с темой 'subscribe' на derivatives.report@moex.com