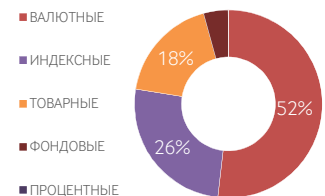




ФЬЮЧЕРСЫ

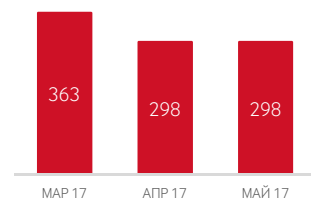
ОБЪЕМ ТОРГОВ



ADTV\*, РУБ.

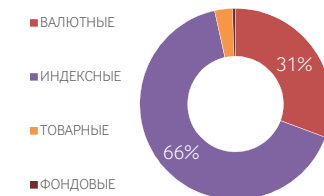
298 МЛРД  
+1 % MOM

ДИНАМИКА ADTV, МЛРД



ОПЦИОНЫ

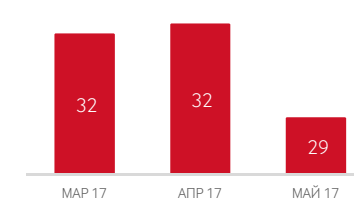
ОБЪЕМ ТОРГОВ



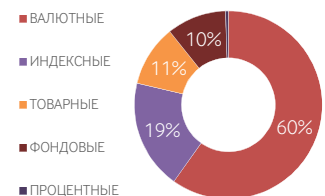
ADTV, РУБ.

29 МЛРД  
-8 % MOM

ДИНАМИКА ADTV, МЛРД



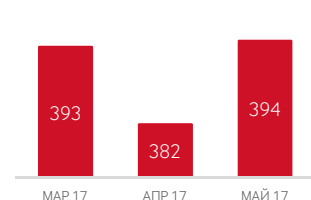
ОТКРЫТЫЙ ИНТЕРЕС



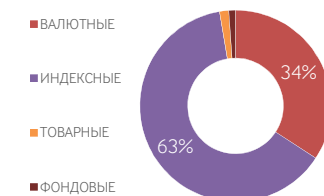
ADOI\*, РУБ.

394 МЛРД  
+3 % MOM

ДИНАМИКА ADOI, МЛРД



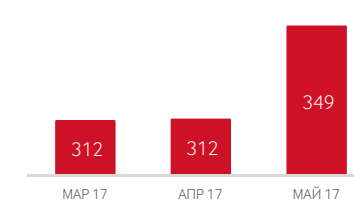
ОТКРЫТЫЙ ИНТЕРЕС



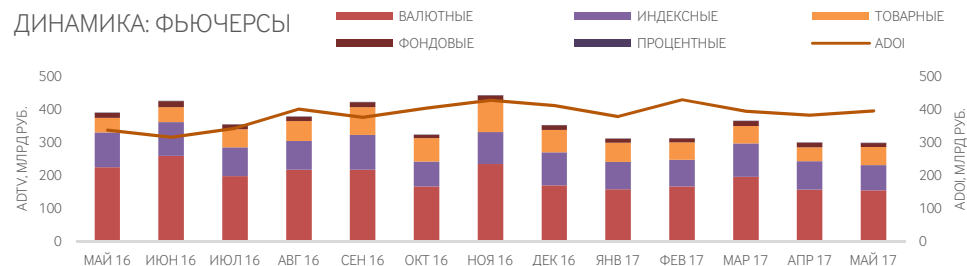
ADOI, РУБ.

349 МЛРД  
+12 % MOM

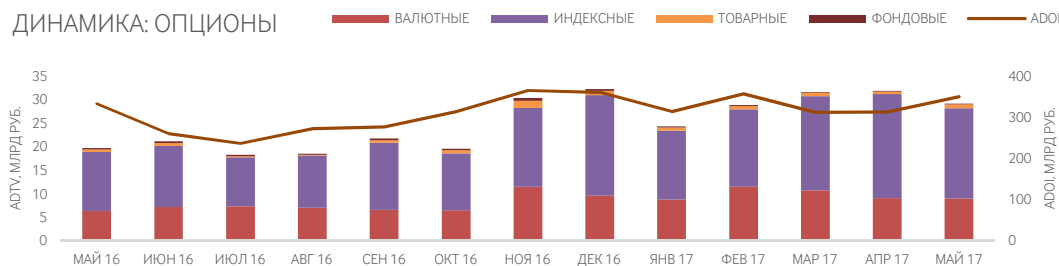
ДИНАМИКА ADOI, МЛРД



ДИНАМИКА: ФЬЮЧЕРСЫ

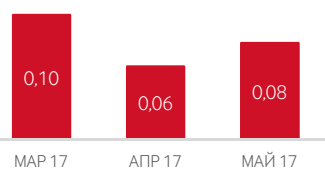


ДИНАМИКА: ОПЦИОНЫ



САМЫЕ ДИНАМИЧНЫЕ СЕКЦИИ — ADTV, МЛРД РУБ.

ПРОЦЕНТНЫЕ (Ф)



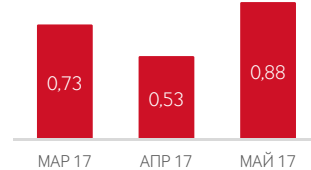
ПРОЦЕНТНЫЕ (Ф)

+33 % MOM

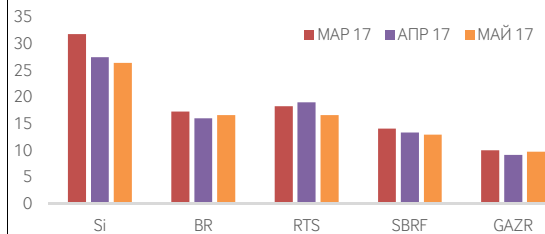
ТОВАРНЫЕ (О)

+66 % MOM

ТОВАРНЫЕ (О)



ТОП 5 ФЬЮЧЕРСОВ ПО КОЛИЧЕСТВУ АКТИВНЫХ КЛИЕНТОВ, ТЫС.



\*Сокращения:

ADTV - средневзвешенный объем торгов;  
 ADOI - средневзвешенный открытый интерес;  
 MOM - изменение за месяц  
 Контакты: [derivatives.report@moex.com](mailto:derivatives.report@moex.com)  
 Подписка: письмо с темой 'subscribe' на [derivatives.report@moex.com](mailto:derivatives.report@moex.com)