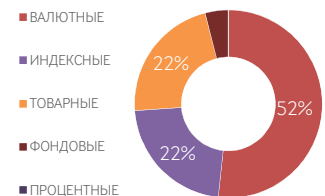




ФЬЮЧЕРСЫ

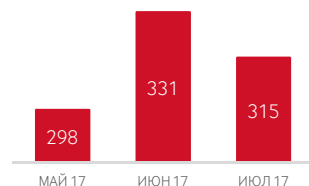
ОБЪЕМ ТОРГОВ



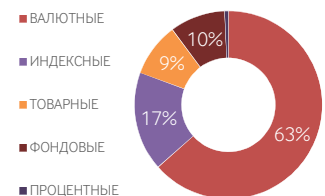
ADTV*, РУБ.

315 МЛРД
-5% MOM

ДИНАМИКА ADTV, МЛРД



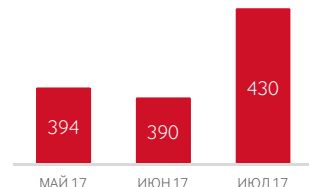
ОТКРЫТЫЙ ИНТЕРЕС



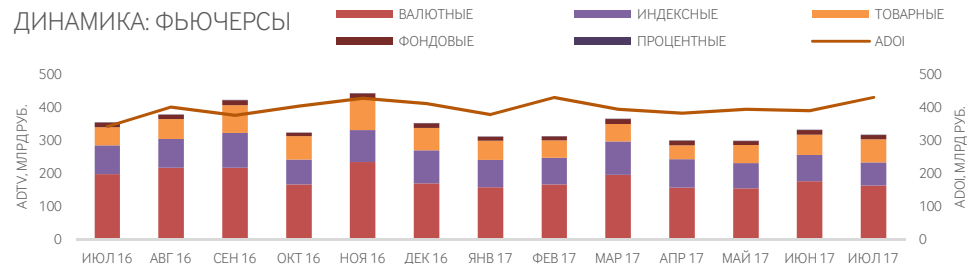
ADOI*, РУБ.

430 МЛРД
+10% MOM

ДИНАМИКА ADOI, МЛРД

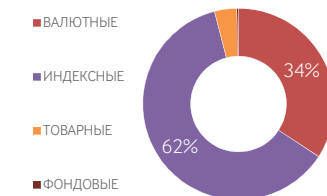


ДИНАМИКА: ФЬЮЧЕРСЫ



ОПЦИОНЫ

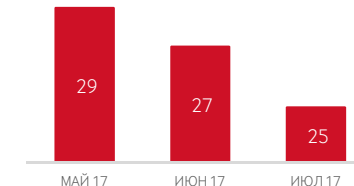
ОБЪЕМ ТОРГОВ



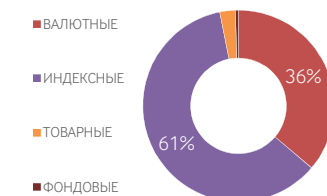
ADTV, РУБ.

25 МЛРД
-10% MOM

ДИНАМИКА ADTV, МЛРД



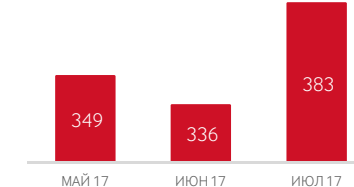
ОТКРЫТЫЙ ИНТЕРЕС



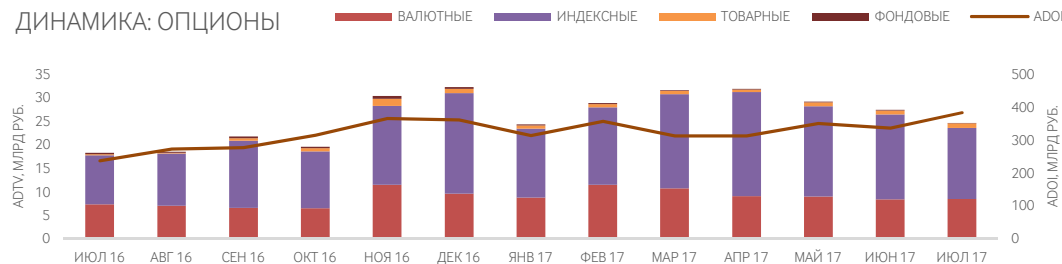
ADOI, РУБ.

383 МЛРД
+14% MOM

ДИНАМИКА ADOI, МЛРД



ДИНАМИКА: ОПЦИОНЫ



САМЫЕ ДИНАМИЧНЫЕ СЕКЦИИ — ADTV, МЛРД РУБ.

ПРОЦЕНТНЫЕ (Ф)



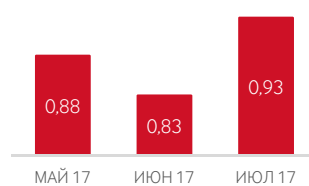
ПРОЦЕНТНЫЕ (Ф)

+42% MOM

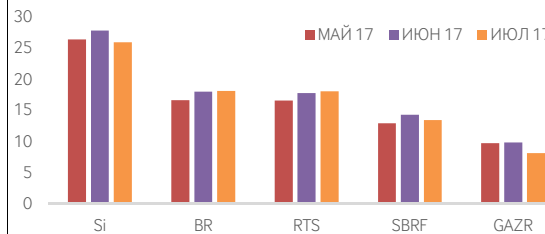
ТОВАРНЫЕ (О)

+12% MOM

ТОВАРНЫЕ (О)



ТОП 5 ФЬЮЧЕРСОВ ПО КОЛИЧЕСТВУ АКТИВНЫХ КЛИЕНТОВ, ТЫС.



*Сокращения:

ADTV - средневзвешенный объем торгов;
 ADOI - средневзвешенный открытый интерес;
 MOM - изменение за месяц
 Контакты: derivatives.report@moex.com
 Подписка: письмо с темой 'subscribe' на derivatives.report@moex.com