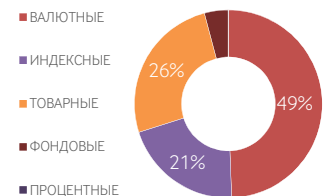




ФЬЮЧЕРСЫ

ОБЪЕМ ТОРГОВ

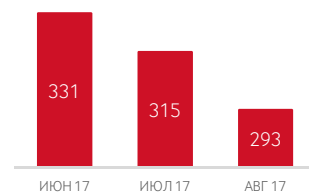


ADTV*, РУБ.

293 МЛРД

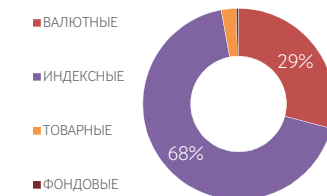
-7% MOM

ДИНАМИКА ADTV, МЛРД



ОПЦИОНЫ

ОБЪЕМ ТОРГОВ

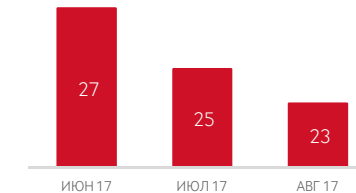


ADTV, РУБ.

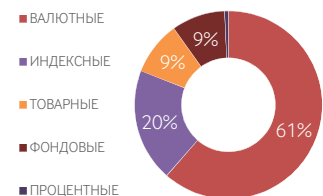
23 МЛРД

-6% MOM

ДИНАМИКА ADTV, МЛРД



ОТКРЫТЫЙ ИНТЕРЕС

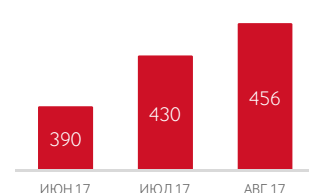


ADOI*, РУБ.

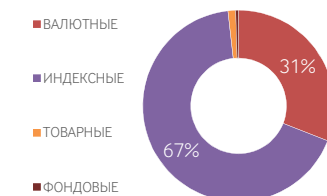
456 МЛРД

+6% MOM

ДИНАМИКА ADOI, МЛРД



ОТКРЫТЫЙ ИНТЕРЕС

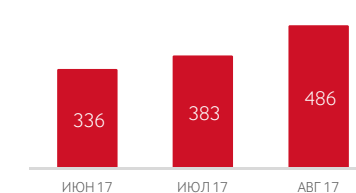


ADOI, РУБ.

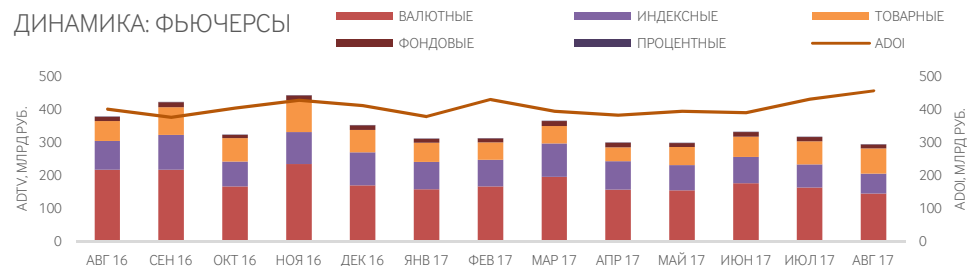
486 МЛРД

+27% MOM

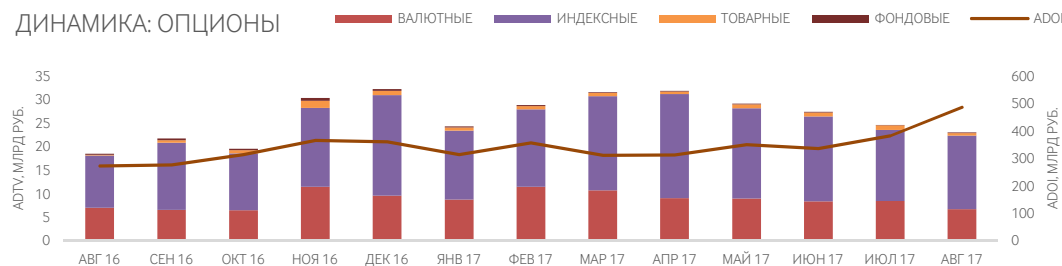
ДИНАМИКА ADOI, МЛРД



ДИНАМИКА: ФЬЮЧЕРСЫ

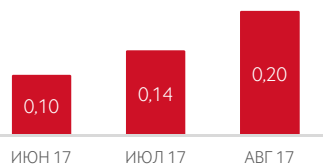


ДИНАМИКА: ОПЦИОНЫ



САМЫЕ ДИНАМИЧНЫЕ СЕКЦИИ — ADTV, МЛРД РУБ.

ПРОЦЕНТНЫЕ (Ф)



ПРОЦЕНТНЫЕ (Ф)

+47% MOM

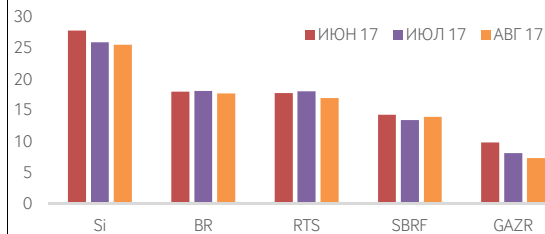
ФОНДОВЫЕ (О)

+37% MOM

ФОНДОВЫЕ (О)



ТОП 5 ФЬЮЧЕРСОВ ПО КОЛИЧЕСТВУ АКТИВНЫХ КЛИЕНТОВ, ТЫС.



*Сокращения:

ADTV - средневзвешенный объем торгов;
 ADOI - средневзвешенный открытый интерес;
 MOM - изменение за месяц
 Контакты: derivatives.report@moex.com
 Подписка: письмо с темой 'subscribe' на derivatives.report@moex.com