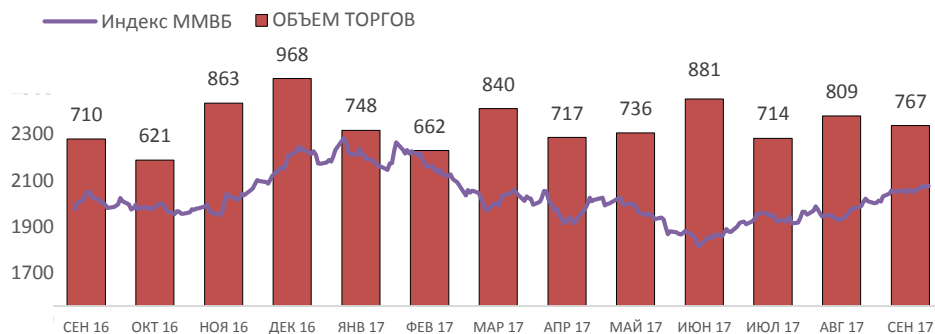




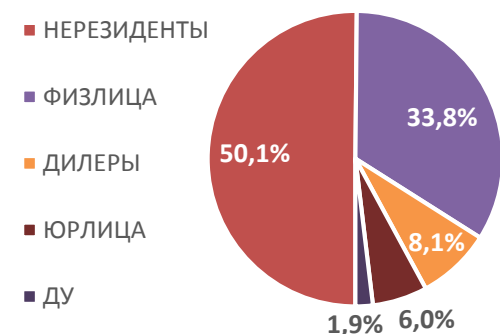
ОБЩИЙ ОБЪЕМ ТОРГОВ АКЦИЯМИ, ДР, ПИФ, ЕТФ, ИСУ

767 МЛРД. ₺
5,1 %МОМ

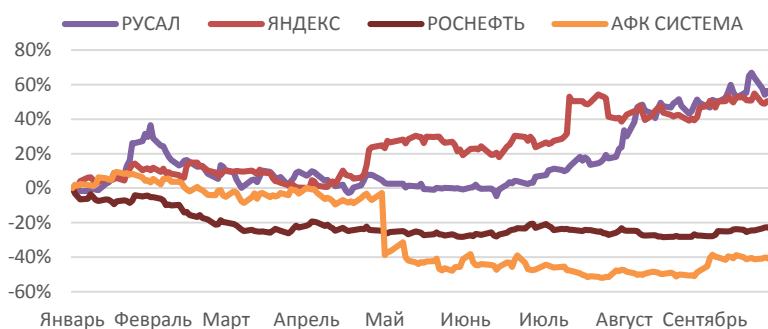
ДИНАМИКА ОБЩЕГО ОБЪЕМА ТОРГОВ, МЛРД. ₺



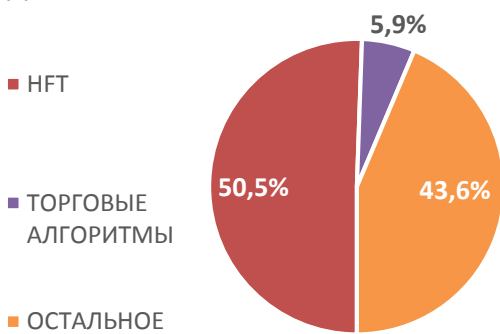
ОБОРОТ В РЕЖИМЕ ОСНОВНЫХ ТОРГОВ ПО ГРУППАМ КЛИЕНТОВ



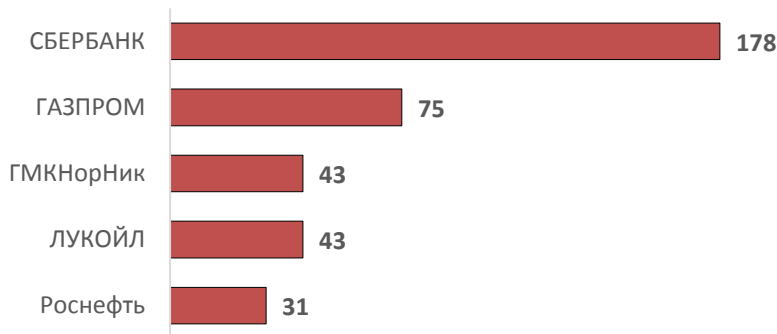
ТОП-4 АКЦИИ НАИБОЛЕЕ БЛИЗКИЕ К ГОДОВОМУ HIGH И LOW



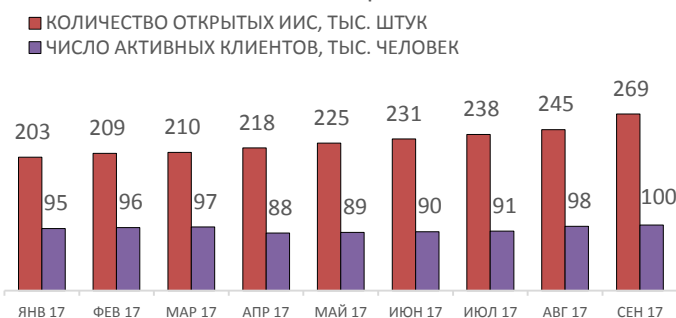
ДОЛЯ NFT В РЕЖИМЕ ОСНОВНЫХ ТОРГОВ



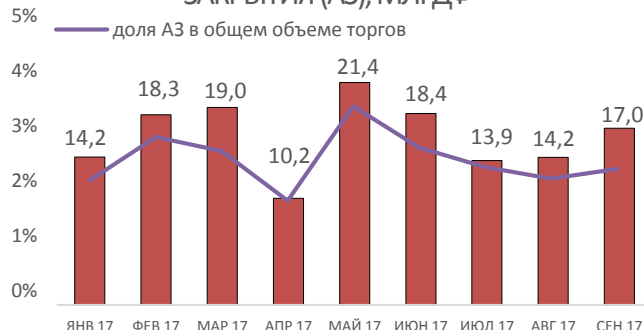
ТОП-5 НАИБОЛЕЕ ЛИКВИДНЫХ АКЦИЙ, МЛРД. ₺



ДИНАМИКА АКТИВНЫХ КЛИЕНТОВ (РЫНОК АКЦИЙ) И ИИС НАРАСТАЮЩИМ ИТОГОМ



ДИНАМИКА ОБЪЕМА ТОРГОВ В АУКЦИОНЕ ЗАКРЫТИЯ (АЗ), МЛРД. ₺

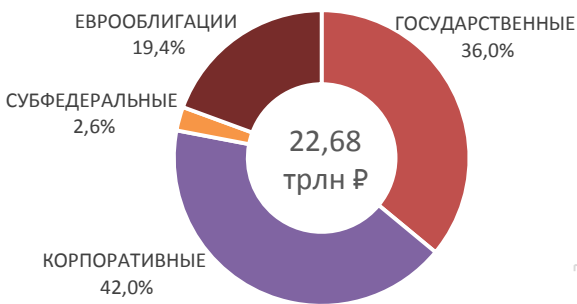


СПРАВОЧНО:

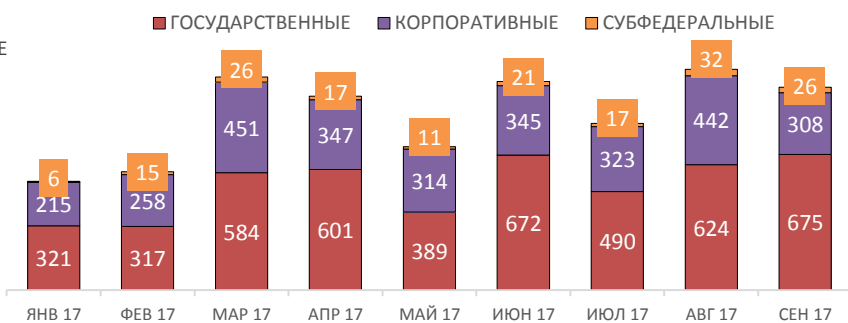
Число сделок за торговую сессию
Торговые алгоритмы: 200 – 1 000
НFT: более 1000



ОБЪЕМ РЫНКА ОБЛИГАЦИЙ НА МОЕХ ПО НОМИНАЛУ В ОБРАЩЕНИИ

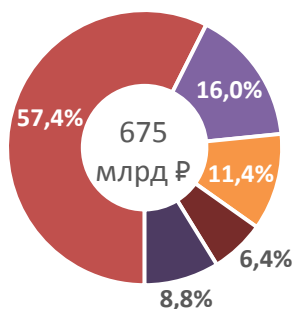


ДИНАМИКА ОБЩЕГО ОБЪЕМА ТОРГОВ, МЛРД, ₽

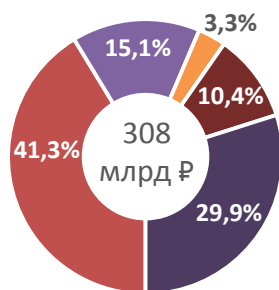


ОБЩИЙ ОБЪЕМ ТОРГОВ ПО ГРУППАМ КЛИЕНТОВ

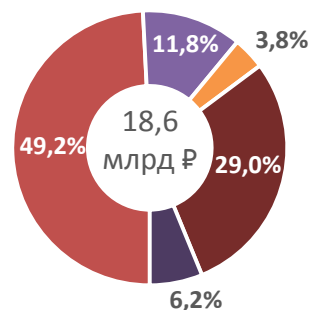
ГОСУДАРСТВЕННЫЕ ОБЛИГАЦИИ



КОРПОРАТИВНЫЕ ОБЛИГАЦИИ

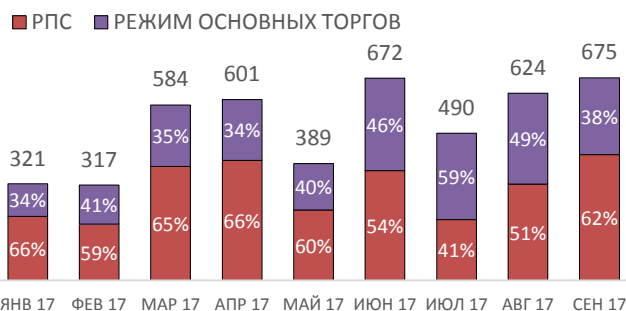


ЕВРООБЛИГАЦИИ

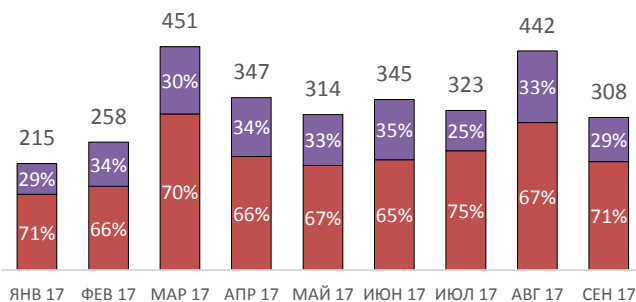


СОТНОШЕНИЕ ОБОРОТА В РЕЖИМЕ ОСНОВНЫХ ТОРГОВ И РПС, МЛРД, ₽

ГОСУДАРСТВЕННЫЕ ОБЛИГАЦИИ



КОРПОРАТИВНЫЕ ОБЛИГАЦИИ



ТОП-6 НАИБОЛЕЕ ЛИКВИДНЫХ ОБЛИГАЦИЙ

