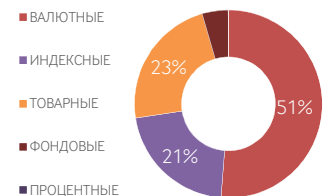




ФЬЮЧЕРСЫ

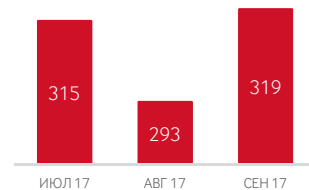
ОБЪЕМ ТОРГОВ



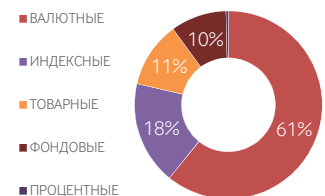
ADTV\*, РУБ.

319 МЛРД  
+9 % MOM

ДИНАМИКА ADTV, МЛРД



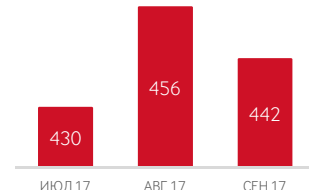
ОТКРЫТЫЙ ИНТЕРЕС



ADOI\*, РУБ.

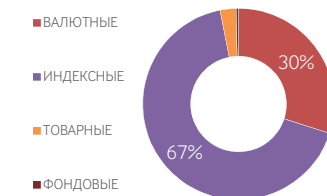
442 МЛРД  
-3 % MOM

ДИНАМИКА ADOI, МЛРД



ОПЦИОНЫ

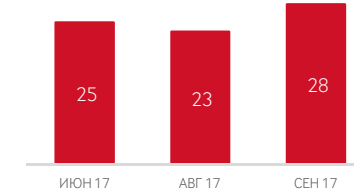
ОБЪЕМ ТОРГОВ



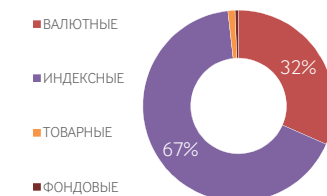
ADTV, РУБ.

28 МЛРД  
+21 % MOM

ДИНАМИКА ADTV, МЛРД



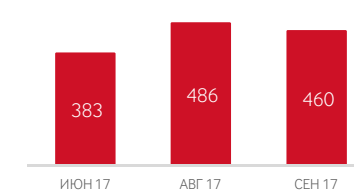
ОТКРЫТЫЙ ИНТЕРЕС



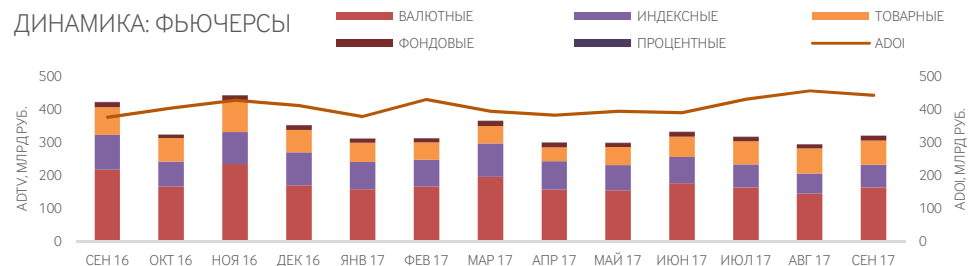
ADOI, РУБ.

460 МЛРД  
-5 % MOM

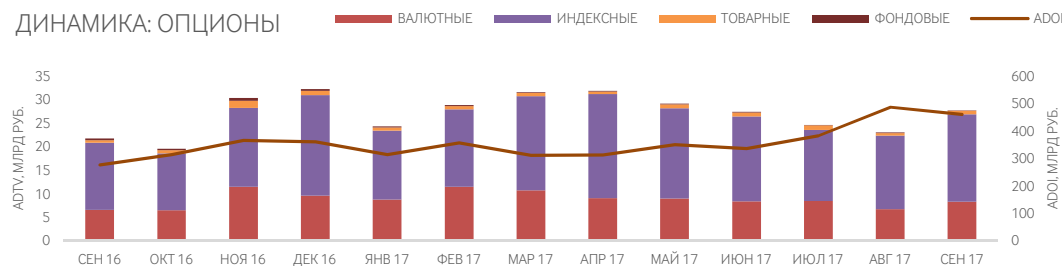
ДИНАМИКА ADOI, МЛРД



ДИНАМИКА: ФЬЮЧЕРСЫ

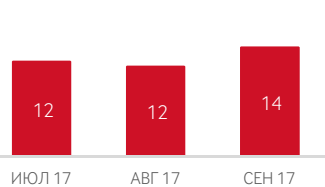


ДИНАМИКА: ОПЦИОНЫ



САМЫЕ ДИНАМИЧНЫЕ СЕКЦИИ — ADTV, МЛРД РУБ.

ФОНДОВЫЕ (Ф)



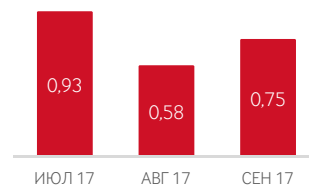
ФОНДОВЫЕ (Ф)

+21 % MOM

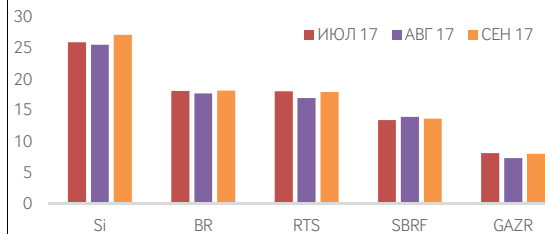
ТОВАРНЫЕ (О)

+30 % MOM

ТОВАРНЫЕ (О)



ТОП 5 ФЬЮЧЕРСОВ ПО КОЛИЧЕСТВУ АКТИВНЫХ КЛИЕНТОВ, ТЫС.



\*Сокращения:

ADTV - средневзвешенный объем торгов;  
 ADOI - средневзвешенный открытый интерес;  
 MOM - изменение за месяц  
 Контакты: [derivatives.report@moex.com](mailto:derivatives.report@moex.com)  
 Подписка: письмо с темой 'subscribe' на [derivatives.report@moex.com](mailto:derivatives.report@moex.com)