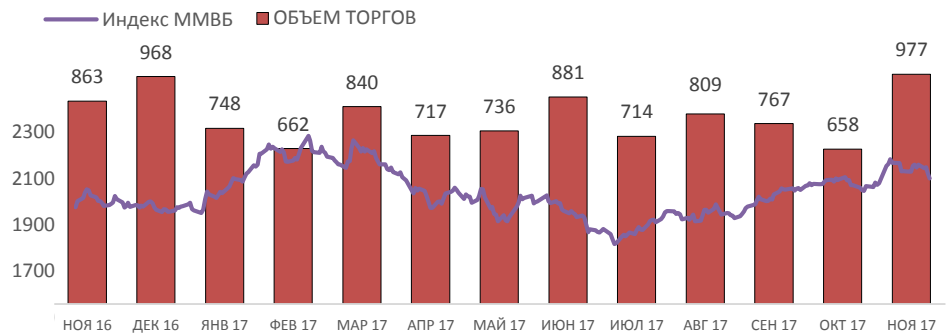




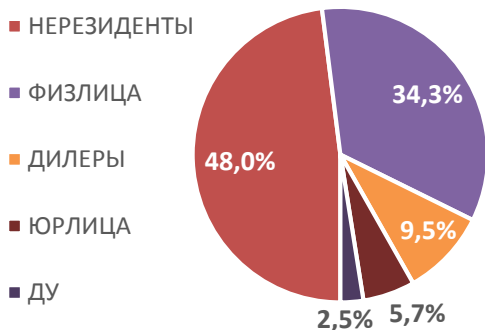
ОБЩИЙ ОБЪЕМ ТОРГОВ АКЦИЯМИ, ДР, ПИФ, ЕТФ

977 МЛРД. ₹
13,2 %YOY

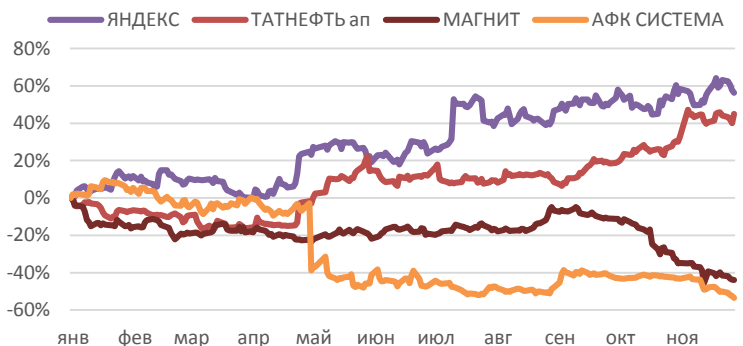
ДИНАМИКА ОБЩЕГО ОБЪЕМА ТОРГОВ, МЛРД. ₹



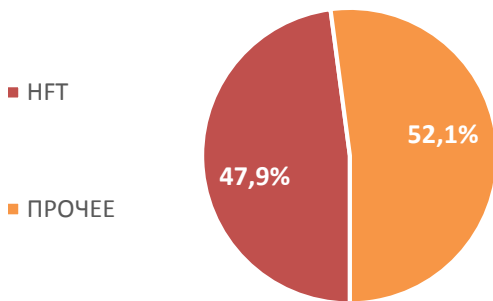
ОБОРОТ В РЕЖИМЕ ОСНОВНЫХ ТОРГОВ ПО ГРУППАМ КЛИЕНТОВ



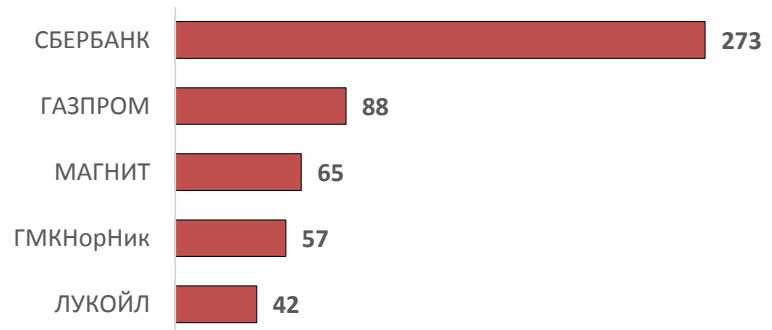
АКЦИИ НАИБОЛЕЕ БЛИЗКИЕ К ГОДОВОМУ HIGH И LOW



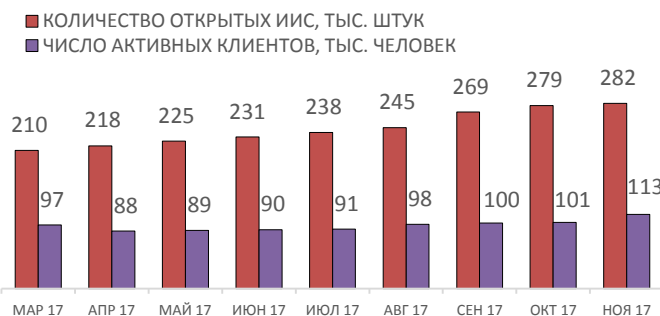
ДОЛЯ НФТ В РЕЖИМЕ ОСНОВНЫХ ТОРГОВ



ТОП-5 НАИБОЛЕЕ ЛИКВИДНЫХ АКЦИЙ, МЛРД. ₹



ДИНАМИКА АКТИВНЫХ КЛИЕНТОВ (РЫНОК АКЦИЙ) И ИИС НАРАСТАЮЩИМ ИТОГОМ



ДИНАМИКА ОБЪЕМА ТОРГОВ В АУКЦИОНЕ ЗАКРЫТИЯ (АЗ), МЛРД. ₹



СПРАВОЧНО:

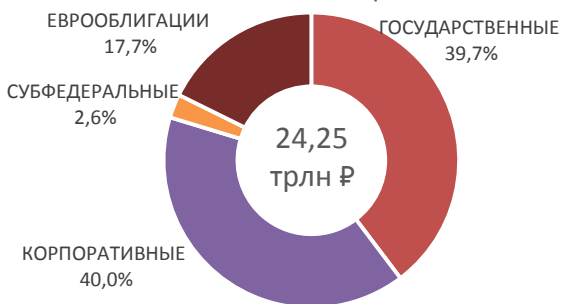
Число заявок за торговую сессию

НФТ - более 10 000

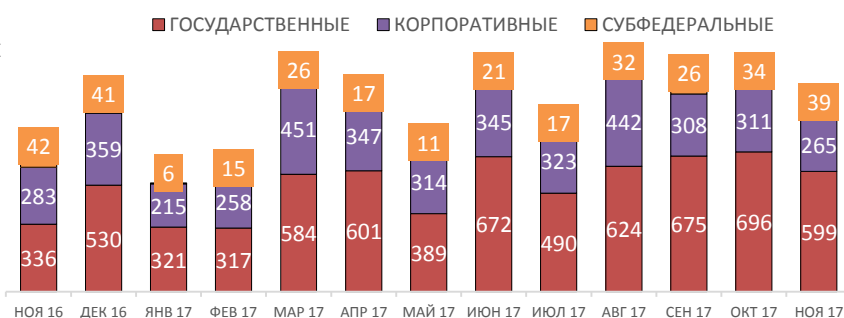
Прочее – менее 10 000



ОБЪЕМ РЫНКА ОБЛИГАЦИЙ НА МОЕХ ПО НОМИНАЛУ В ОБРАЩЕНИИ

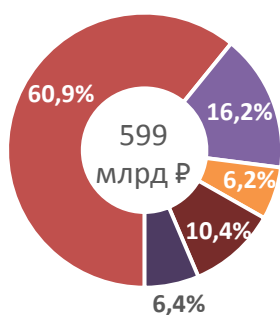


ДИНАМИКА ОБЩЕГО ОБЪЕМА ТОРГОВ, МЛРД, ₺

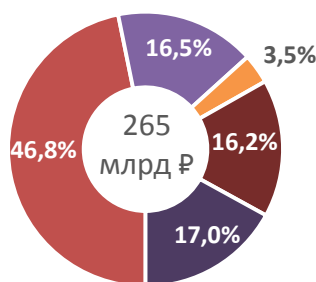


ОБЩИЙ ОБЪЕМ ТОРГОВ ПО ГРУППАМ КЛИЕНТОВ

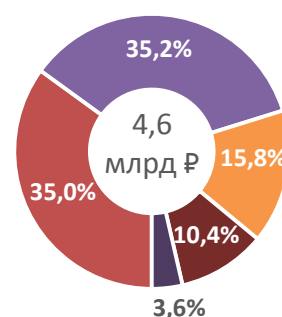
ГОСУДАРСТВЕННЫЕ ОБЛИГАЦИИ



КОРПОРАТИВНЫЕ ОБЛИГАЦИИ



ЕВРООБЛИГАЦИИ



ДИЛЕРЫ

НЕРЕЗИДЕНТЫ

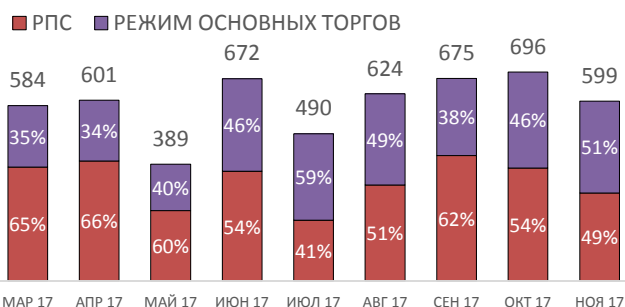
ФИЗЛИЦА

ДУ

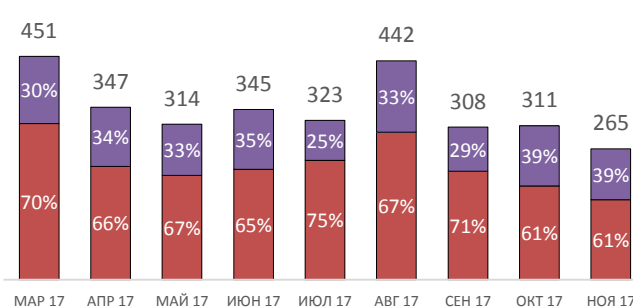
ЮРЛИЦА

СООТНОШЕНИЕ ОБОРОТА В РЕЖИМЕ ОСНОВНЫХ ТОРГОВ И РПС, МЛРД, ₺

ГОСУДАРСТВЕННЫЕ ОБЛИГАЦИИ



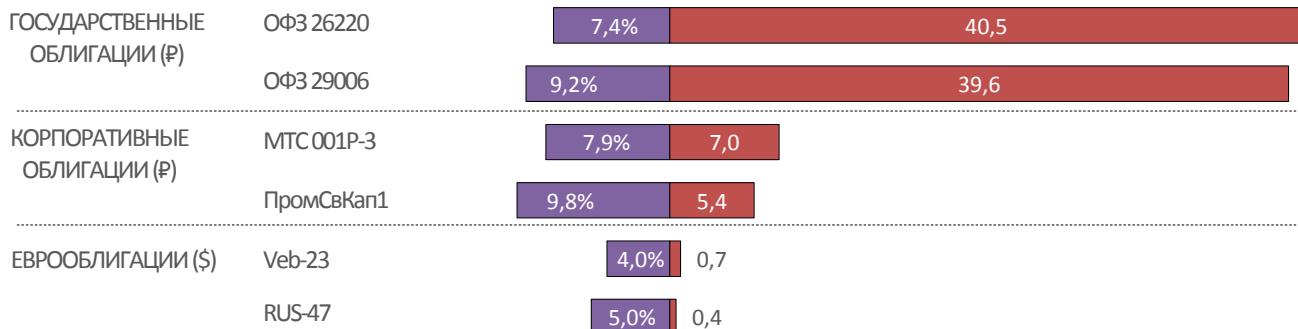
КОРПОРАТИВНЫЕ ОБЛИГАЦИИ



ТОП-6 НАИБОЛЕЕ ЛИКВИДНЫХ ОБЛИГАЦИЙ

ДОХОДНОСТЬ К ПОГАШЕНИЮ, В ВАЛЮТЕ НОМИНАЛА

ОБОРОТ В РЕЖИМЕ ОСНОВНЫХ ТОРГОВ, МЛРД, ₺



[Подписаться на рассылку](#)

По вопросам, пожеланиям и предложениям

Ivan.Stroshkov@moex.com