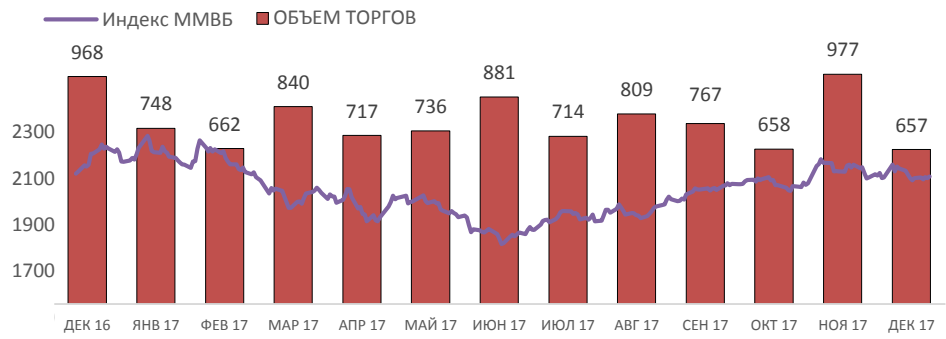




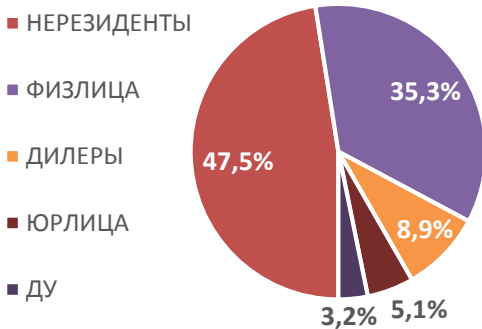
ОБЩИЙ ОБЪЕМ ТОРГОВ
АКЦИЯМИ, ДР, ПИФ, ЕТФ

657 МЛРД. ₹
32,1 %YOY

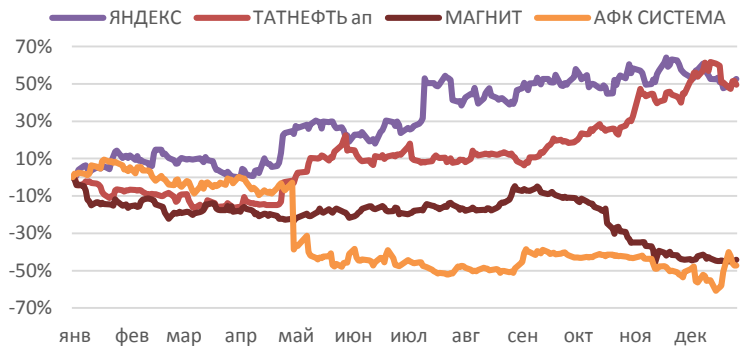
ДИНАМИКА ОБЩЕГО ОБЪЕМА ТОРГОВ, МЛРД. ₹



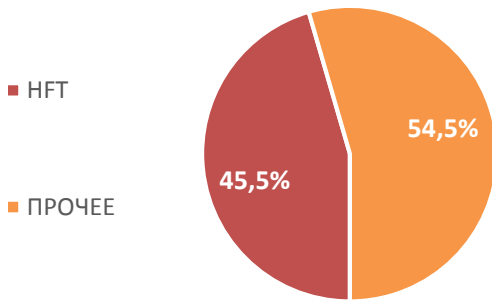
ОБОРОТ В РЕЖИМЕ ОСНОВНЫХ ТОРГОВ
ПО ГРУППАМ КЛИЕНТОВ



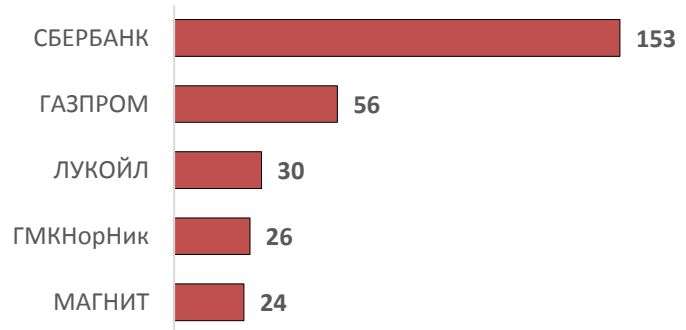
АКЦИИ НАИБОЛЕЕ БЛИЗКИЕ К ГОДОВОМУ HIGH И LOW



ДОЛЯ НФТ В РЕЖИМЕ ОСНОВНЫХ ТОРГОВ



ТОП-5 НАИБОЛЕЕ ЛИКВИДНЫХ АКЦИЙ, МЛРД. ₹



ДИНАМИКА АКТИВНЫХ КЛИЕНТОВ (РЫНОК АКЦИЙ)
И ИИС НАРАСТАЮЩИМ ИТОГОМ



ДИНАМИКА ОБЪЕМА ТОРГОВ В АУКЦИОНЕ
ЗАКРЫТИЯ (АЗ), МЛРД. ₹



СПРАВОЧНО:

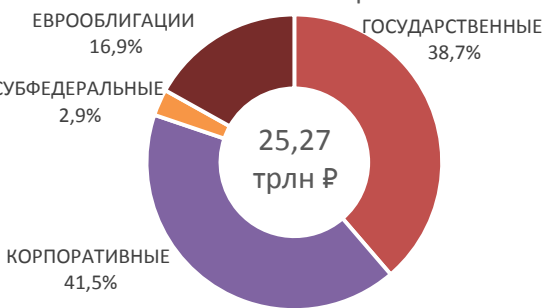
Число заявок за торговую сессию

НФТ - более 10 000

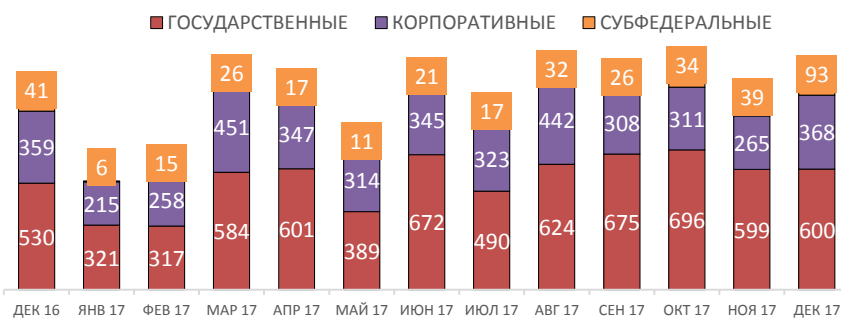
Прочее – менее 10 000



ОБЪЕМ РЫНКА ОБЛИГАЦИЙ НА МОЕХ ПО НОМИНАЛУ В ОБОРОТЕНИИ

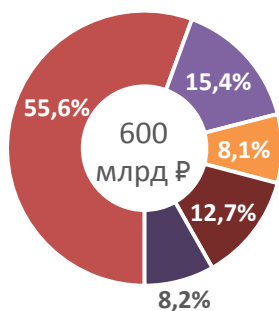


ДИНАМИКА ОБЩЕГО ОБЪЕМА ТОРГОВ, МЛРД, ₹

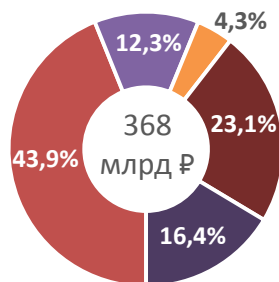


ОБЩИЙ ОБЪЕМ ТОРГОВ ПО ГРУППАМ КЛИЕНТОВ

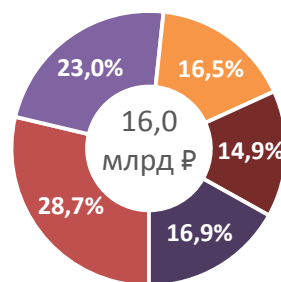
ГОСУДАРСТВЕННЫЕ ОБЛИГАЦИИ



КОРПОРАТИВНЫЕ ОБЛИГАЦИИ



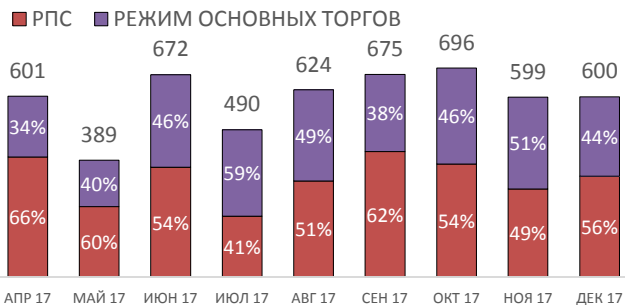
ЕВРООБЛИГАЦИИ



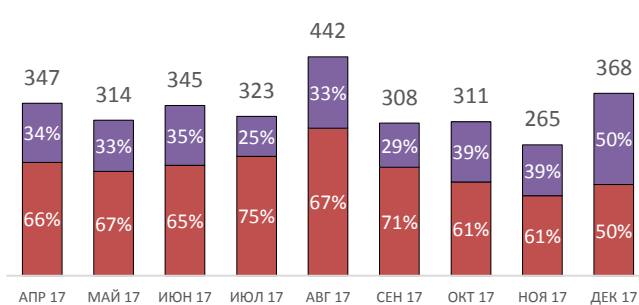
ДИЛЕРЫ НЕРЕЗИДЕНТЫ ФИЗЛИЦА ДУ ЮРЛИЦА

СООТНОШЕНИЕ ОБОРОТА В РЕЖИМЕ ОСНОВНЫХ ТОРГОВ И РПС, МЛРД, ₹

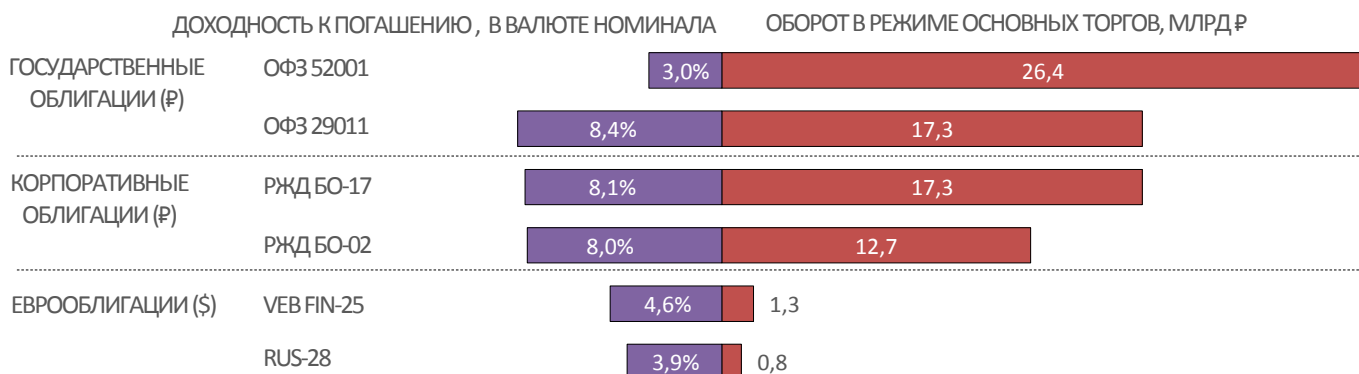
ГОСУДАРСТВЕННЫЕ ОБЛИГАЦИИ



КОРПОРАТИВНЫЕ ОБЛИГАЦИИ



ТОП-6 НАИБОЛЕЕ ЛИКВИДНЫХ ОБЛИГАЦИЙ



[Подписаться на рассылку](#)

По вопросам, пожеланиям и предложениям

Ivan.Stroshkov@moex.com