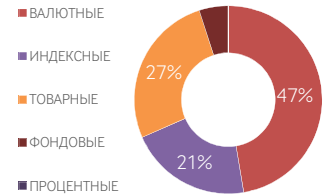




ФЬЮЧЕРСЫ

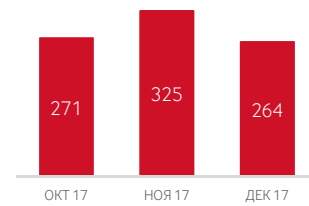
ОБЪЕМ ТОРГОВ



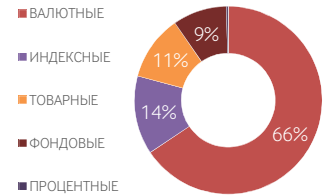
ADTV\*, РУБ.

264 МЛРД  
-19% MOM

ДИНАМИКА ADTV, МЛРД



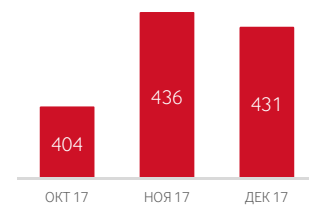
ОТКРЫТЫЙ ИНТЕРЕС



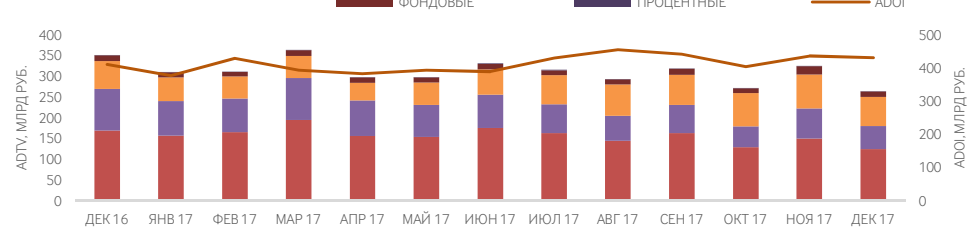
ADOI\*, РУБ.

431 МЛРД  
-1% MOM

ДИНАМИКА ADOI, МЛРД

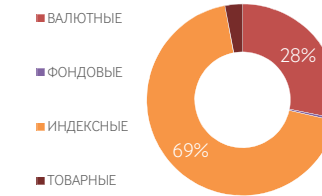


ДИНАМИКА: ФЬЮЧЕРСЫ



ОПЦИОНЫ

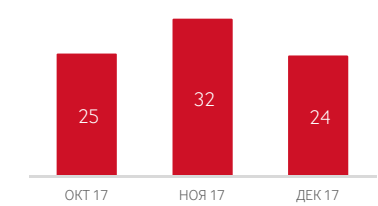
ОБЪЕМ ТОРГОВ



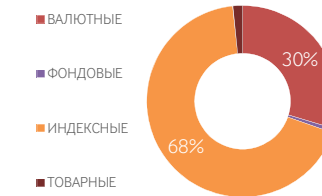
ADTV, РУБ.

24 МЛРД  
-24% MOM

ДИНАМИКА ADTV, МЛРД



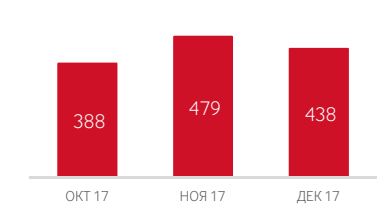
ОТКРЫТЫЙ ИНТЕРЕС



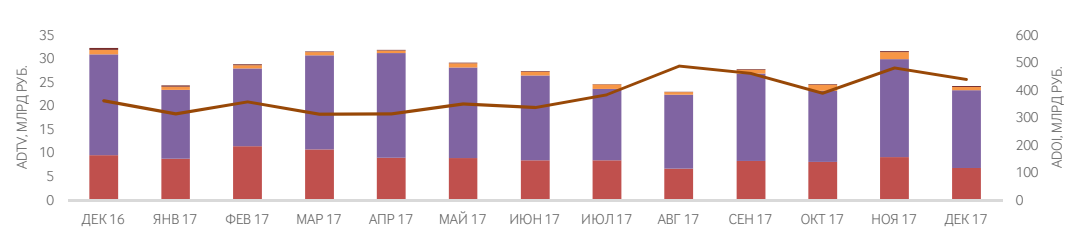
ADOI, РУБ.

438 МЛРД  
-9% MOM

ДИНАМИКА ADOI, МЛРД

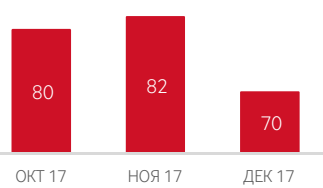


ДИНАМИКА: ОПЦИОНЫ



САМЫЕ ДИНАМИЧНЫЕ СЕКЦИИ — ADTV, МЛРД РУБ.

ТОВАРНЫЕ (Ф)



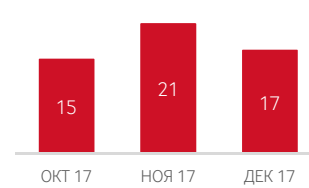
ТОВАРНЫЕ (Ф)

-15% MOM

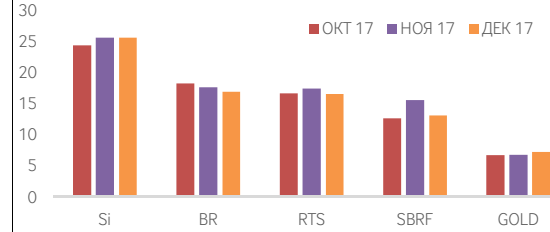
ИНДЕКСНЫЕ (О)

-21% MOM

ИНДЕКСНЫЕ (О)



ТОП 5 ФЬЮЧЕРСОВ ПО КОЛИЧЕСТВУ АКТИВНЫХ КЛИЕНТОВ, ТЫС.



\*Сокращения:

ADTV - средневзвешенный объем торгов;  
ADOI - средневзвешенный открытый интерес;  
MOM - изменение за месяц

Контакты: [derivatives.report@moex.com](mailto:derivatives.report@moex.com)

Подписка: письмо с темой 'subscribe' на [derivatives.report@moex.com](mailto:derivatives.report@moex.com)