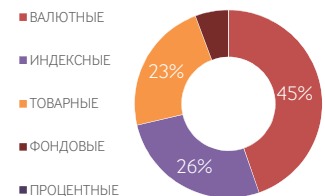




ФЬЮЧЕРСЫ

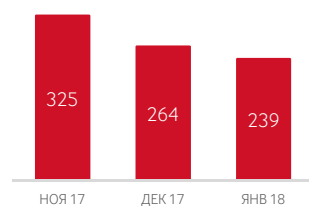
ОБЪЕМ ТОРГОВ



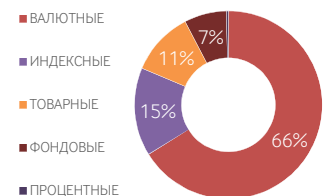
ADTV\*, РУБ.

239 МЛРД  
-9% MOM

ДИНАМИКА ADTV, МЛРД



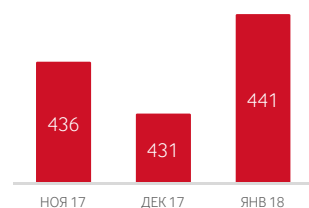
ОТКРЫТЫЙ ИНТЕРЕС



ADOI\*, РУБ.

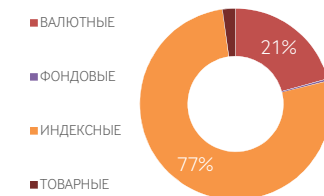
441 МЛРД  
+2% MOM

ДИНАМИКА ADOI, МЛРД



ОПЦИОНЫ

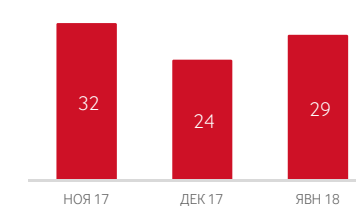
ОБЪЕМ ТОРГОВ



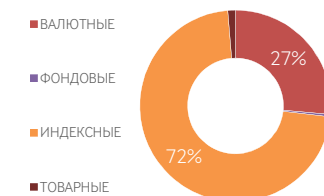
ADTV, РУБ.

29 МЛРД  
+21% MOM

ДИНАМИКА ADTV, МЛРД



ОТКРЫТЫЙ ИНТЕРЕС



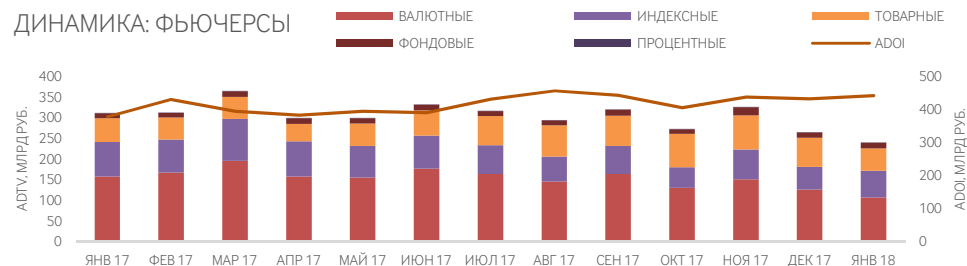
ADOI, РУБ.

406 МЛРД  
-7% MOM

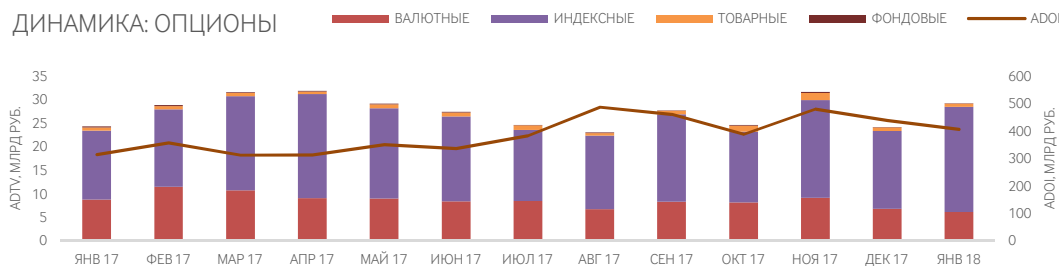
ДИНАМИКА ADOI, МЛРД



ДИНАМИКА: ФЬЮЧЕРСЫ



ДИНАМИКА: ОПЦИОНЫ



САМЫЕ ДИНАМИЧНЫЕ СЕКЦИИ — ADTV, МЛРД РУБ.

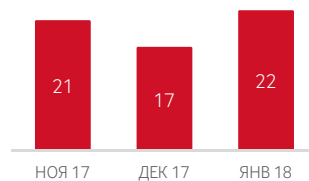
ИНДЕКСНЫЕ (Ф)



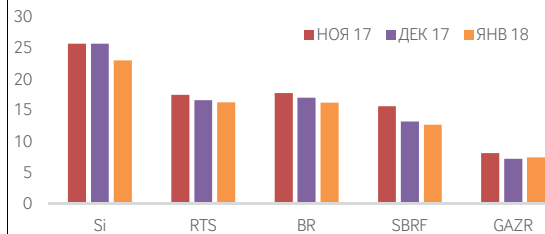
ИНДЕКСНЫЕ (Ф)

+15% MOM  
ИНДЕКСНЫЕ (О)  
+36% MOM

ИНДЕКСНЫЕ (О)



ТОП 5 ФЬЮЧЕРСОВ ПО КОЛИЧЕСТВУ АКТИВНЫХ КЛИЕНТОВ, ТЫС.



\*Сокращения:

ADTV - средневзвешенный объем торгов;  
 ADOI - средневзвешенный открытый интерес;  
 MOM - изменение за месяц  
 Контакты: [derivatives.report@moex.com](mailto:derivatives.report@moex.com)  
 Подписка: письмо с темой 'subscribe' на [derivatives.report@moex.com](mailto:derivatives.report@moex.com)