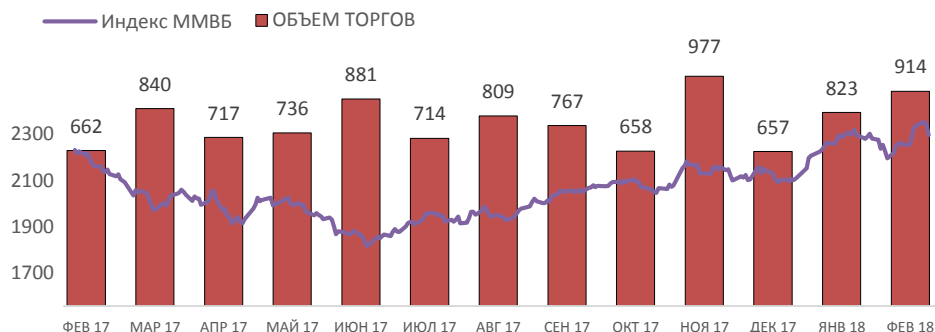




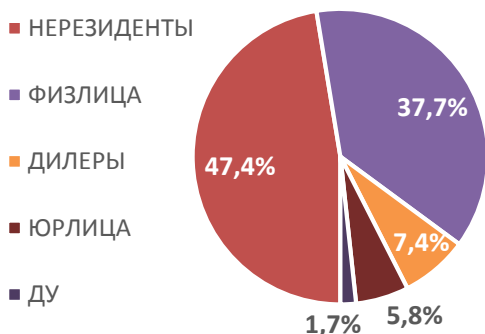
ОБЩИЙ ОБЪЕМ ТОРГОВ АКЦИЯМИ, ДР, ПИФ, ЕТФ

914 МЛРД. ₹
38,1 %YOY

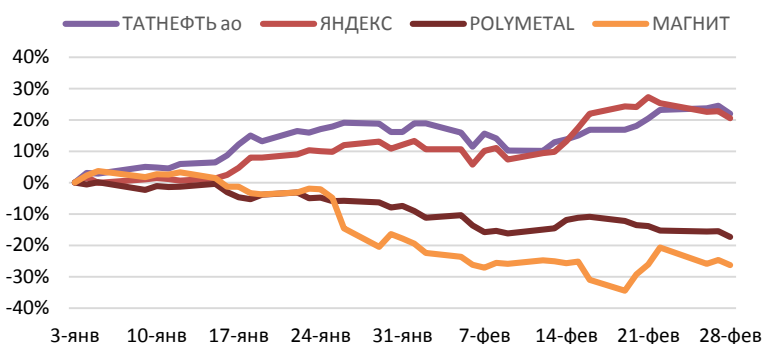
ДИНАМИКА ОБЩЕГО ОБЪЕМА ТОРГОВ, МЛРД. ₹



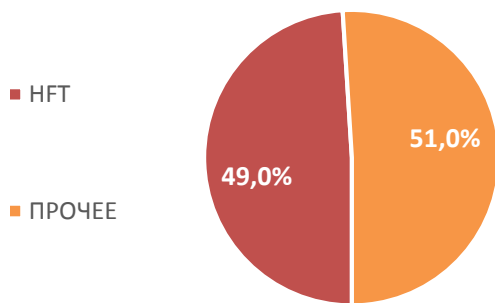
ОБОРОТ В РЕЖИМЕ ОСНОВНЫХ ТОРГОВ ПО ГРУППАМ КЛИЕНТОВ



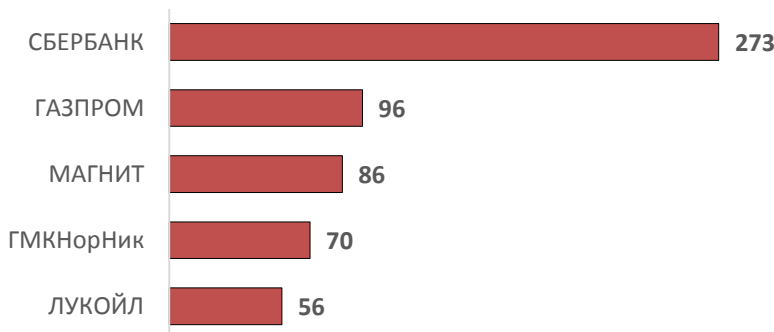
АКЦИИ НАИБОЛЕЕ БЛИЗКИЕ К ГОДОВОМУ HIGH И LOW



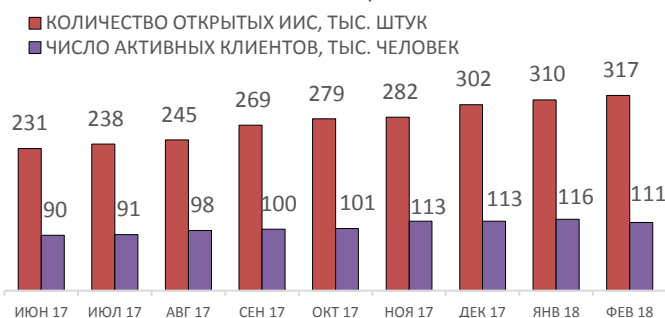
ДОЛЯ NFT В РЕЖИМЕ ОСНОВНЫХ ТОРГОВ



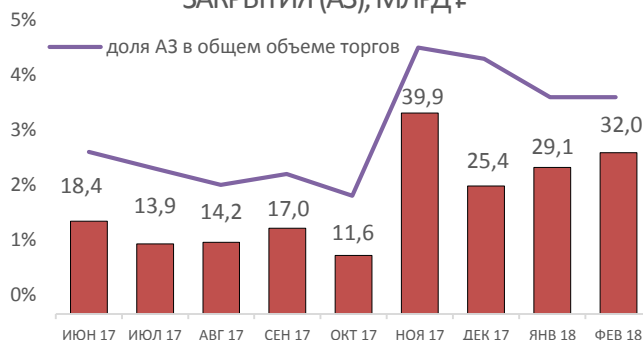
ТОП-5 НАИБОЛЕЕ ЛИКВИДНЫХ АКЦИЙ, МЛРД. ₹



ДИНАМИКА АКТИВНЫХ КЛИЕНТОВ (РЫНОК АКЦИЙ) И ИИС НАРАСТАЮЩИМ ИТОГОМ



ДИНАМИКА ОБЪЕМА ТОРГОВ В АУКЦИОНЕ ЗАКРЫТИЯ (АЗ), МЛРД. ₹



СПРАВОЧНО:

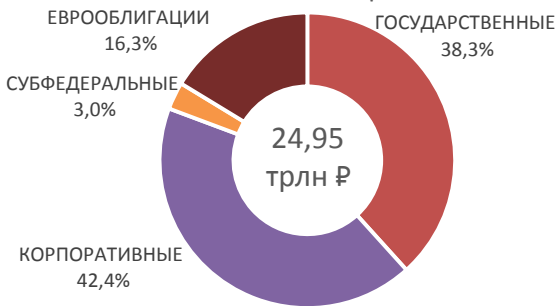
Число заявок за торговую сессию

НFT - более 10 000

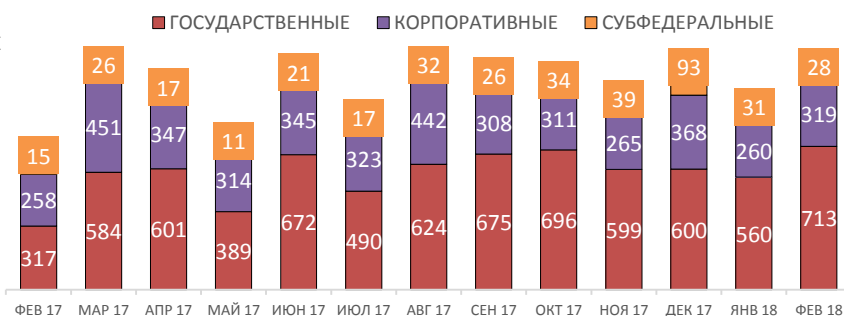
Прочее – менее 10 000



ОБЪЕМ РЫНКА ОБЛИГАЦИЙ НА МОЕХ ПО НОМИНАЛУ В ОБРАЩЕНИИ

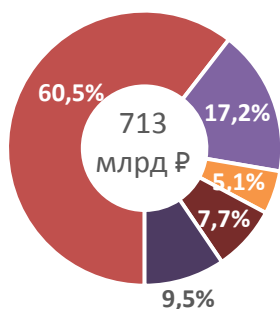


ДИНАМИКА ОБЩЕГО ОБЪЕМА ТОРГОВ, МЛРД, ₴

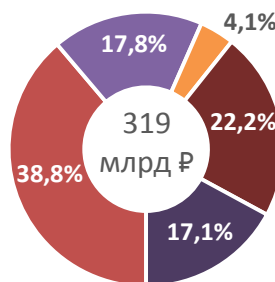


ОБЩИЙ ОБЪЕМ ТОРГОВ ПО ГРУППАМ КЛИЕНТОВ

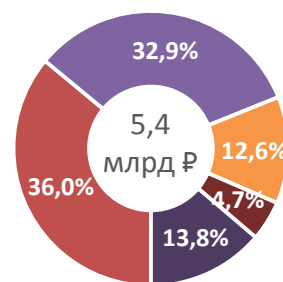
ГОСУДАРСТВЕННЫЕ ОБЛИГАЦИИ



КОРПОРАТИВНЫЕ ОБЛИГАЦИИ



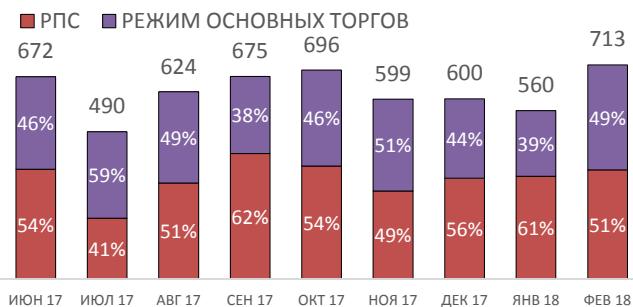
ЕВРООБЛИГАЦИИ



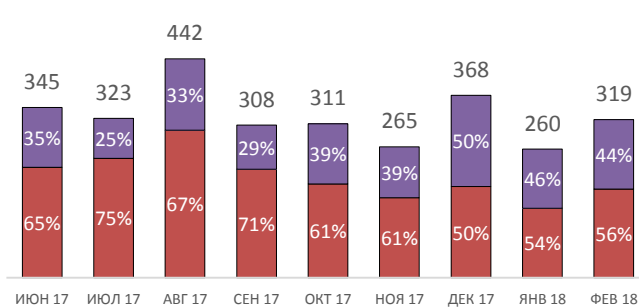
■ ДИЛЕРЫ ■ НЕРЕЗИДЕНТЫ ■ ФИЗЛИЦА ■ ДУ ■ ЮРЛИЦА

СООТНОШЕНИЕ ОБОРОТА В РЕЖИМЕ ОСНОВНЫХ ТОРГОВ И РПС, МЛРД, ₴

ГОСУДАРСТВЕННЫЕ ОБЛИГАЦИИ



КОРПОРАТИВНЫЕ ОБЛИГАЦИИ



ТОП-6 НАИБОЛЕЕ ЛИКВИДНЫХ ОБЛИГАЦИЙ

Категория	Облигация	Доходность к погашению, в валюте номинала	Оборот в режиме основных торгов, млрд ₴
ГОСУДАРСТВЕННЫЕ ОБЛИГАЦИИ (₴)	ОФЗ 26222	6,8%	64,3
	ОФЗ 26221	7,3%	64,1
КОРПОРАТИВНЫЕ ОБЛИГАЦИИ (₴)	Роснефть2Р4	7,4%	10,7
	РоснефтьБ7	7,1%	6,8
ЕВРООБЛИГАЦИИ (\$)	Veb-23	4,3%	0,6
	RUS-26	3,8%	0,6