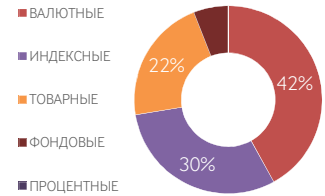




ФЬЮЧЕРСЫ

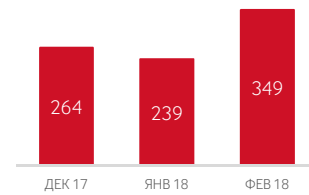
ОБЪЕМ ТОРГОВ



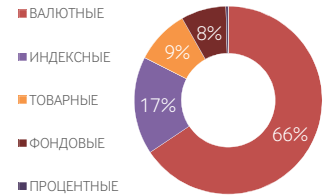
ADTV*, РУБ.

349 МЛРД
+46 % MOM

ДИНАМИКА ADTV, МЛРД



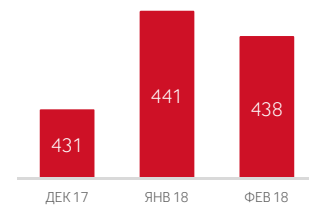
ОТКРЫТЫЙ ИНТЕРЕС



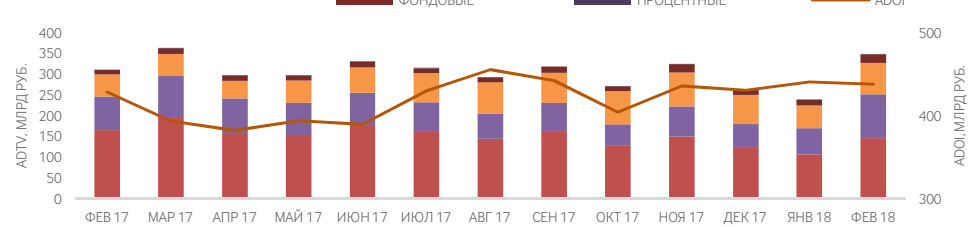
ADOI*, РУБ.

438 МЛРД
-1 % MOM

ДИНАМИКА ADOI, МЛРД

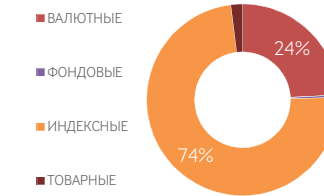


ДИНАМИКА: ФЬЮЧЕРСЫ



ОПЦИОНЫ

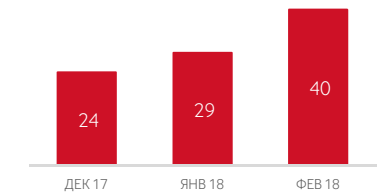
ОБЪЕМ ТОРГОВ



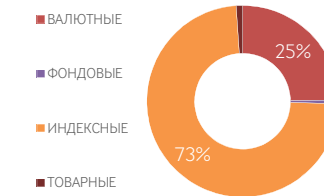
ADTV, РУБ.

40 МЛРД
+38 % MOM

ДИНАМИКА ADTV, МЛРД



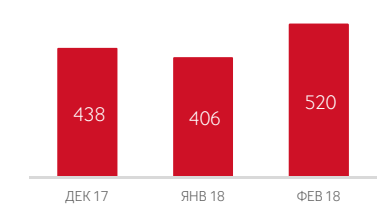
ОТКРЫТЫЙ ИНТЕРЕС



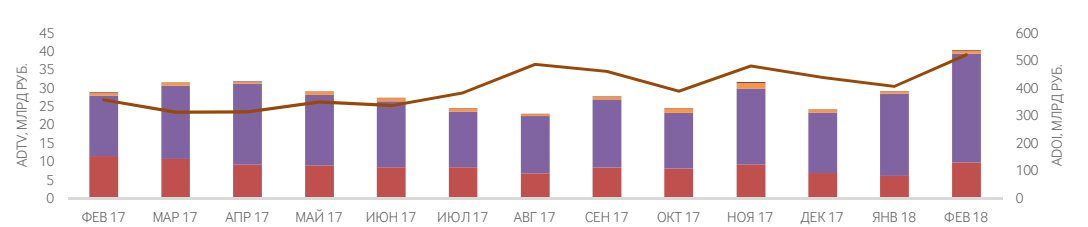
ADOI, РУБ.

520 МЛРД
+28 % MOM

ДИНАМИКА ADOI, МЛРД

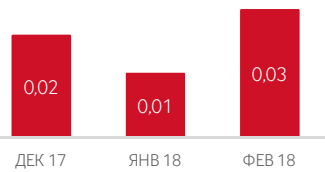


ДИНАМИКА: ОПЦИОНЫ



САМЫЕ ДИНАМИЧНЫЕ СЕКЦИИ — ADTV, МЛРД РУБ.

ПРОЦЕНТНЫЕ (Ф)



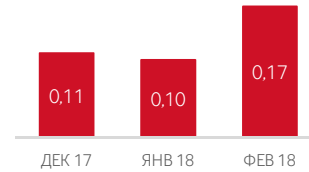
ПРОЦЕНТНЫЕ (Ф)

+100 % MOM

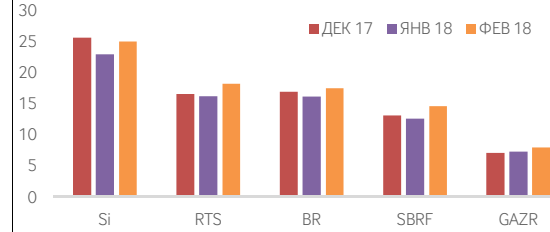
ФОНДОВЫЕ (О)

+69 % MOM

ФОНДОВЫЕ (О)



ТОП 5 ФЬЮЧЕРСОВ ПО КОЛИЧЕСТВУ АКТИВНЫХ КЛИЕНТОВ, ТЫС.



*Сокращения:

ADTV - средненежный объем торгов;
ADOI - средненежный открытый интерес;
MOM - изменение за месяц

Контакты: derivatives.report@moex.com

Подписка: письмо с темой 'subscribe' на derivatives.report@moex.com