

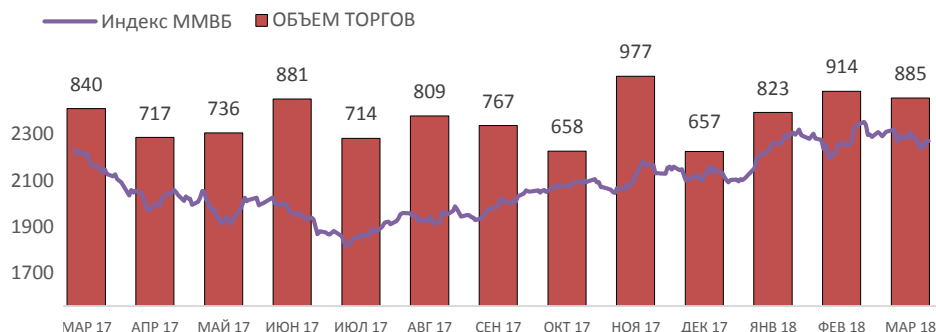


ОБЩИЙ ОБЪЕМ ТОРГОВ АКЦИЯМИ, ДР, ПИФ, ЕТФ

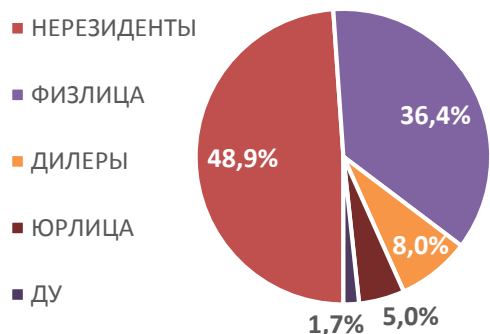
**885** МЛРД. ₴

**5,4** %YOY

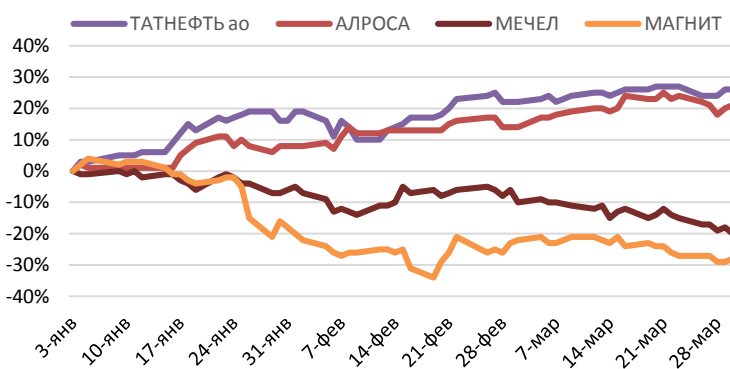
ДИНАМИКА ОБЩЕГО ОБЪЕМА ТОРГОВ, МЛРД. ₴



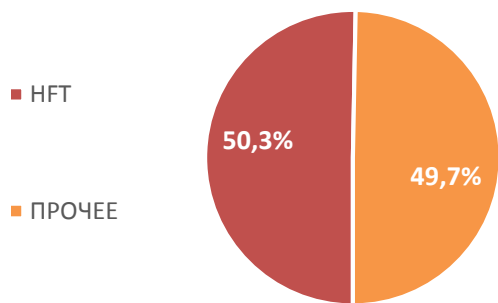
ОБОРОТ В РЕЖИМЕ ОСНОВНЫХ ТОРГОВ ПО ГРУППАМ КЛИЕНТОВ



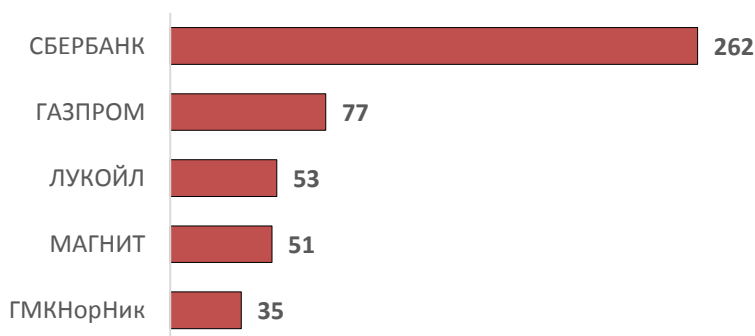
АКЦИИ НАИБОЛЕЕ БЛИЗКИЕ К ГОДОВОМУ HIGH И LOW



ДОЛЯ NFT В РЕЖИМЕ ОСНОВНЫХ ТОРГОВ



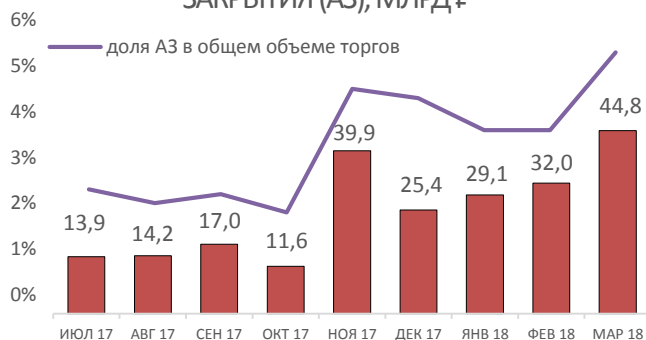
ТОП-5 НАИБОЛЕЕ ЛИКВИДНЫХ АКЦИЙ, МЛРД. ₴



ДИНАМИКА АКТИВНЫХ КЛИЕНТОВ (РЫНОК АКЦИЙ) И ИИС НАРАСТАЮЩИМ ИТОГОМ



ДИНАМИКА ОБЪЕМА ТОРГОВ В АУКЦИОНЕ ЗАКРЫТИЯ (АЗ), МЛРД. ₴



СПРАВОЧНО:

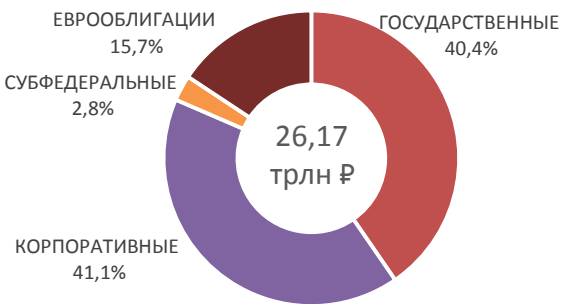
Число заявок за торговую сессию

НFT - более 10 000

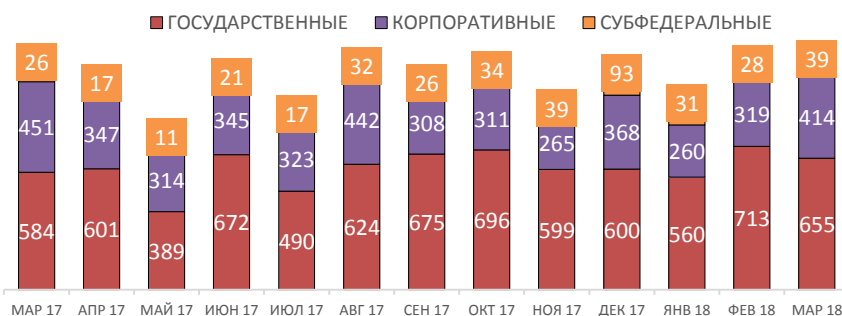
Прочее – менее 10 000



## ОБЪЕМ РЫНКА ОБЛИГАЦИЙ НА МОЕХ ПО НОМИНАЛУ В ОБРАЩЕНИИ

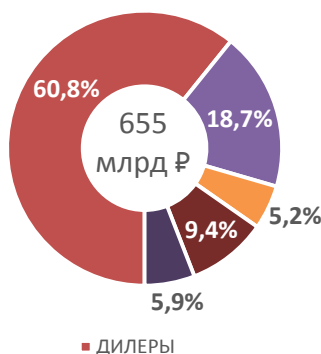


## ДИНАМИКА ОБЩЕГО ОБЪЕМА ТОРГОВ, МЛРД, ₹

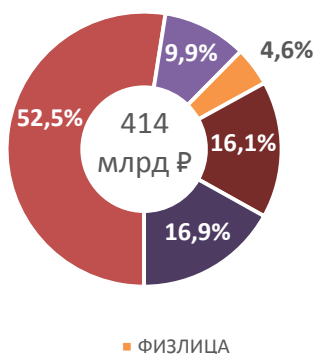


## ОБЩИЙ ОБЪЕМ ТОРГОВ ПО ГРУППАМ КЛИЕНТОВ

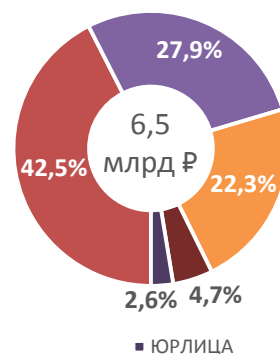
### ГОСУДАРСТВЕННЫЕ ОБЛИГАЦИИ



### КОРПОРАТИВНЫЕ ОБЛИГАЦИИ

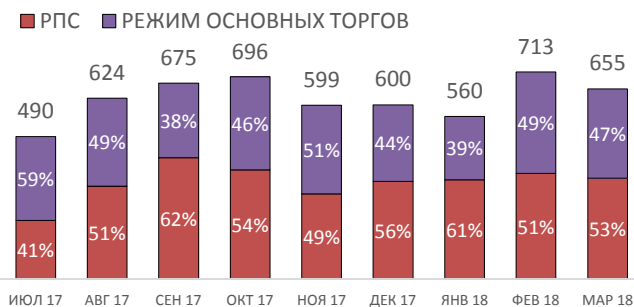


### ЕВРООБЛИГАЦИИ

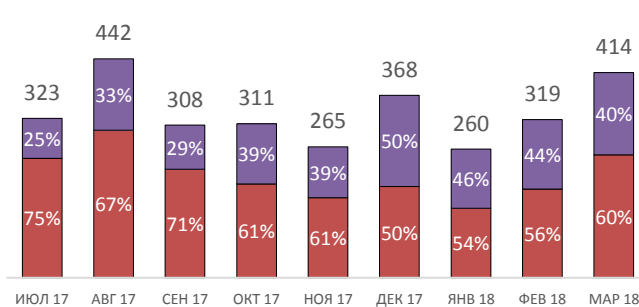


## СООТНОШЕНИЕ ОБОРОТА В РЕЖИМЕ ОСНОВНЫХ ТОРГОВ И РПС, МЛРД, ₹

### ГОСУДАРСТВЕННЫЕ ОБЛИГАЦИИ



### КОРПОРАТИВНЫЕ ОБЛИГАЦИИ



## ТОП-6 НАИБОЛЕЕ ЛИКВИДНЫХ ОБЛИГАЦИЙ

