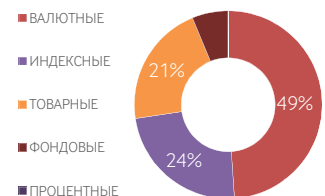




ФЬЮЧЕРСЫ

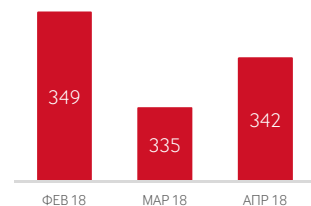
ОБЪЕМ ТОРГОВ



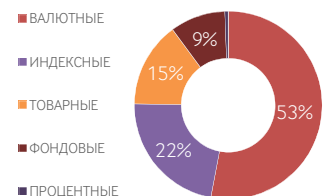
ADTV*, РУБ.

342 МЛРД
+2% MOM

ДИНАМИКА ADTV, МЛРД



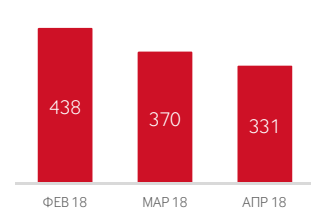
ОТКРЫТЫЙ ИНТЕРЕС



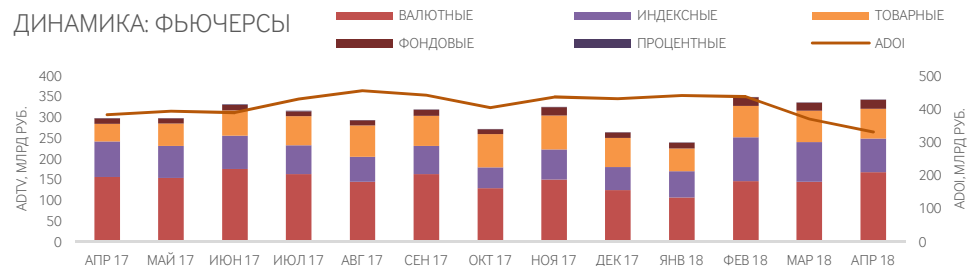
ADOI*, РУБ.

331 МЛРД
-11% MOM

ДИНАМИКА ADOI, МЛРД

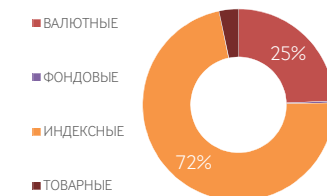


ДИНАМИКА: ФЬЮЧЕРСЫ



ОПЦИОНЫ

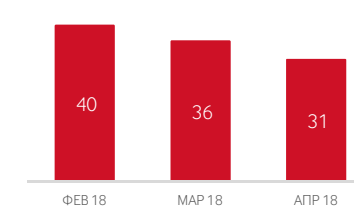
ОБЪЕМ ТОРГОВ



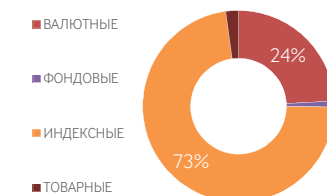
ADTV, РУБ.

31 МЛРД
-13% MOM

ДИНАМИКА ADTV, МЛРД



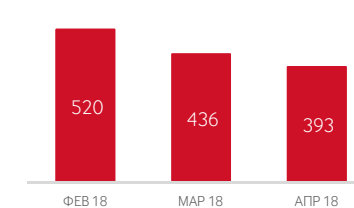
ОТКРЫТЫЙ ИНТЕРЕС



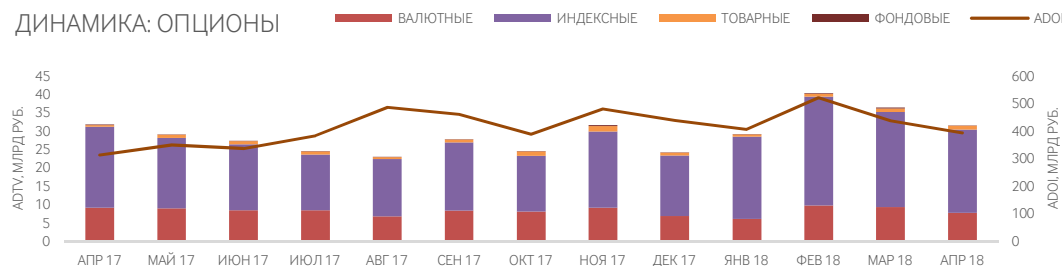
ADOI, РУБ.

393 МЛРД
-10% MOM

ДИНАМИКА ADOI, МЛРД

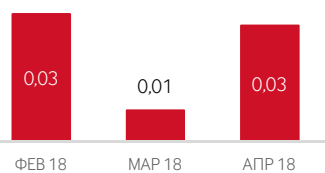


ДИНАМИКА: ОПЦИОНЫ



САМЫЕ ДИНАМИЧНЫЕ СЕКЦИИ — ADTV, МЛРД РУБ.

ПРОЦЕНТНЫЕ (Ф)



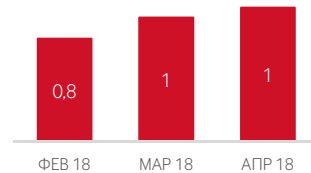
ПРОЦЕНТНЫЕ (Ф)

+276% MOM

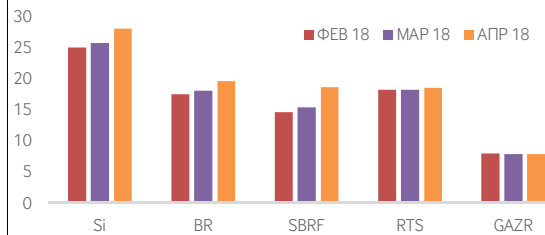
ТОВАРНЫЕ (О)

+8% MOM

ТОВАРНЫЕ (О)



ТОП 5 ФЬЮЧЕРСОВ ПО КОЛИЧЕСТВУ АКТИВНЫХ КЛИЕНТОВ, ТЫС.



*Сокращения:

ADTV - средневзвешенный объем торгов;
ADOI - средневзвешенный открытый интерес;
MOM - изменение за месяц

Контакты: derivatives.report@moex.com

Подписка: письмо с темой 'subscribe' на derivatives.report@moex.com