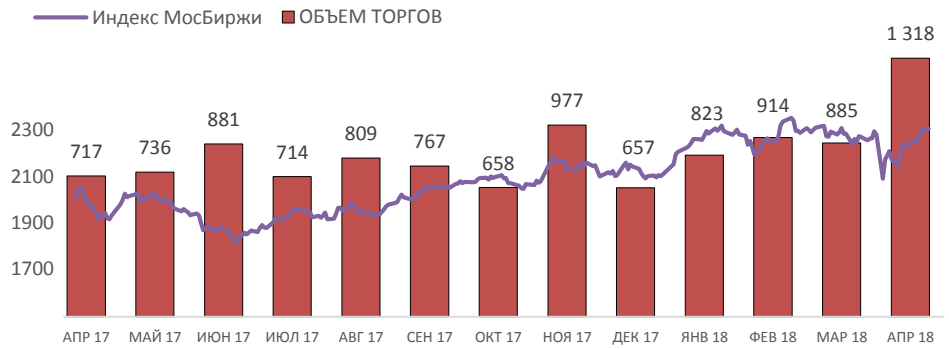




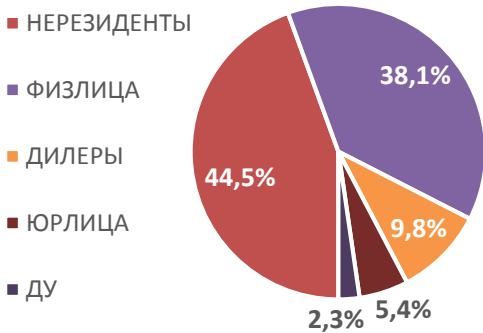
ОБЩИЙ ОБЪЕМ ТОРГОВ АКЦИЯМИ, ДР, ПИФ, ЕТФ

1318 МЛРД. ₹
83,8 %YOY

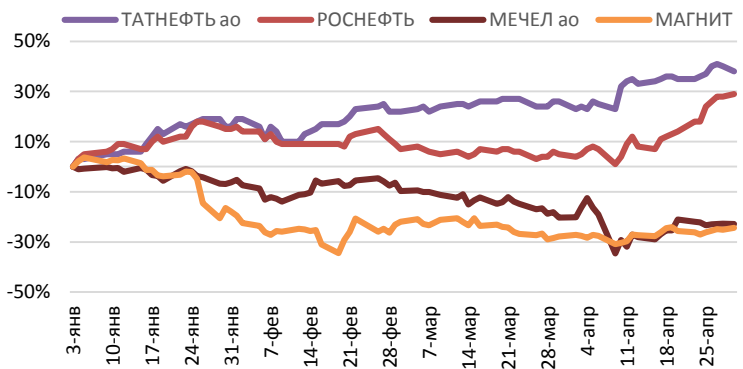
ДИНАМИКА ОБЩЕГО ОБЪЕМА ТОРГОВ, МЛРД. ₹



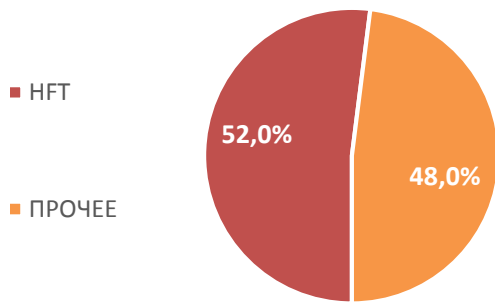
ОБОРОТ В РЕЖИМЕ ОСНОВНЫХ ТОРГОВ ПО ГРУППАМ КЛИЕНТОВ



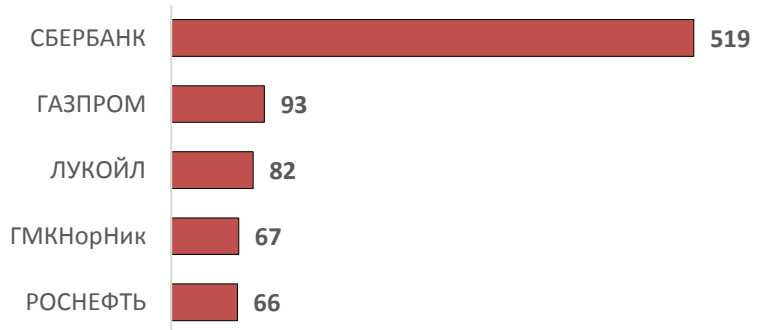
АКЦИИ НАИБОЛЕЕ БЛИЗКИЕ К ГОДОВОМУ HIGH И LOW



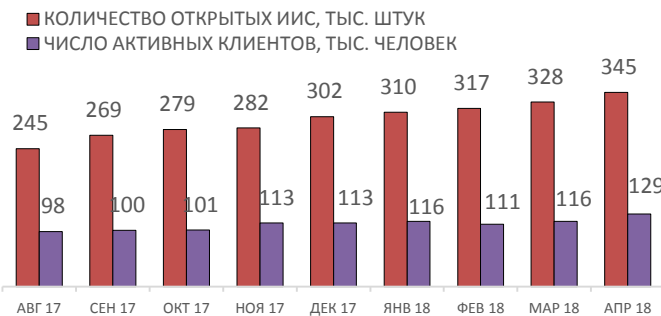
ДОЛЯ НФТ В РЕЖИМЕ ОСНОВНЫХ ТОРГОВ



ТОП-5 НАИБОЛЕЕ ЛИКВИДНЫХ АКЦИЙ, МЛРД. ₹



ДИНАМИКА АКТИВНЫХ КЛИЕНТОВ (РЫНОК АКЦИЙ) И ИИС НАРАСТАЮЩИМ ИТОГОМ



ДИНАМИКА ОБЪЕМА ТОРГОВ В АУКЦИОНЕ ЗАКРЫТИЯ (АЗ), МЛРД. ₹



СПРАВОЧНО:

Число заявок за торговую сессию

НФТ - более 10 000

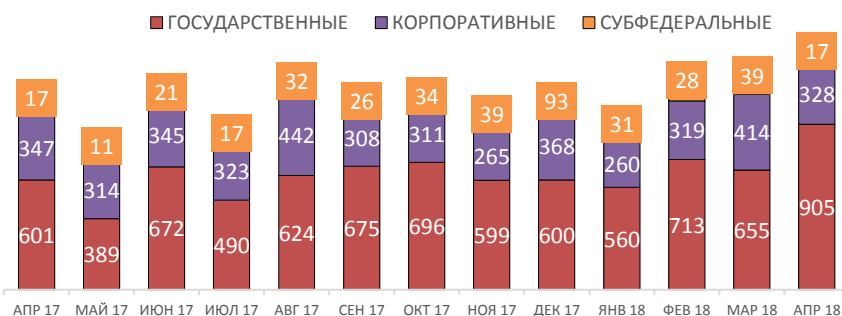
Прочее – менее 10 000



ОБЪЕМ РЫНКА ОБЛИГАЦИЙ НА МОЕХ ПО НОМИНАЛУ В ОБРАЩЕНИИ

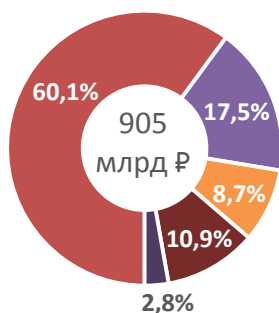


ДИНАМИКА ОБЩЕГО ОБЪЕМА ТОРГОВ, МЛРД, ₹

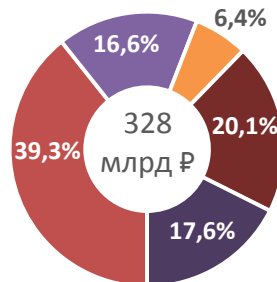


ОБЩИЙ ОБЪЕМ ТОРГОВ ПО ГРУППАМ КЛИЕНТОВ

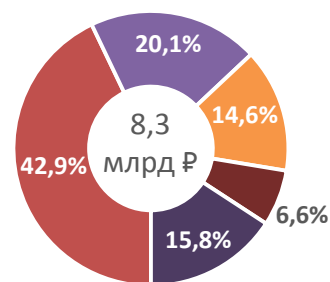
ГОСУДАРСТВЕННЫЕ ОБЛИГАЦИИ



КОРПОРАТИВНЫЕ ОБЛИГАЦИИ



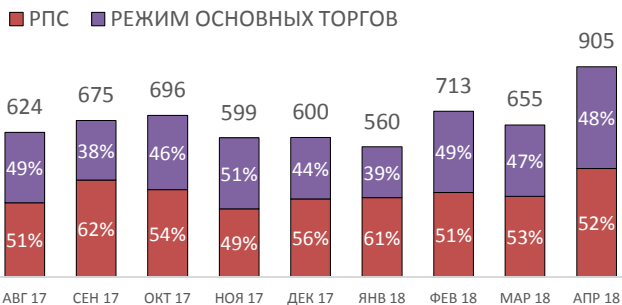
ЕВРООБЛИГАЦИИ



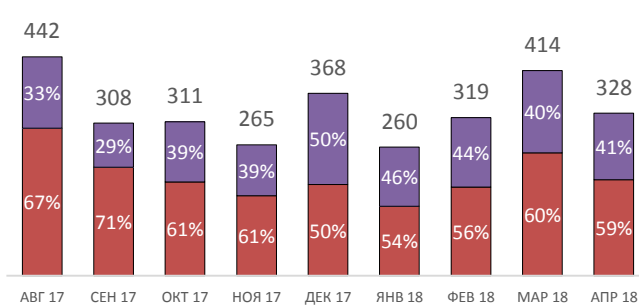
■ ДИЛЕРЫ ■ НЕРЕЗИДЕНТЫ ■ ФИЗЛИЦА ■ ДУ ■ ЮРЛИЦА

СООТНОШЕНИЕ ОБОРОТА В РЕЖИМЕ ОСНОВНЫХ ТОРГОВ И РПС, МЛРД, ₹

ГОСУДАРСТВЕННЫЕ ОБЛИГАЦИИ



КОРПОРАТИВНЫЕ ОБЛИГАЦИИ



ТОП-6 НАИБОЛЕЕ ЛИКВИДНЫХ ОБЛИГАЦИЙ

		ДОХОДНОСТЬ К ПОГАШЕНИЮ, В ВАЛЮТЕ НОМИНАЛА	ОБОРОТ В РЕЖИМЕ ОСНОВНЫХ ТОРГОВ, МЛРД, ₹
ГОСУДАРСТВЕННЫЕ ОБЛИГАЦИИ (₹)	ОФЗ 26221	7,6%	55,4
	ОФЗ 26222	7,1%	39,5
КОРПОРАТИВНЫЕ ОБЛИГАЦИИ (₹)	БинбанкБ04	8,5%	6,7
	Роснфт1Р2	7,7%	6,6
ЕВРООБЛИГАЦИИ (\$)	RUS-28	4,9%	0,7
	Veb-23	5,3%	0,5