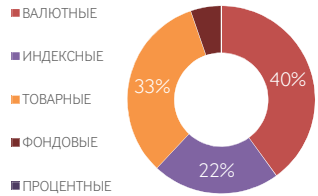




ФЬЮЧЕРСЫ

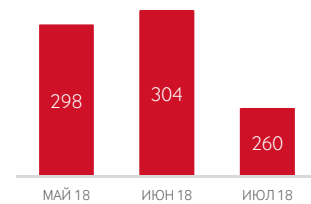
ОБЪЕМ ТОРГОВ



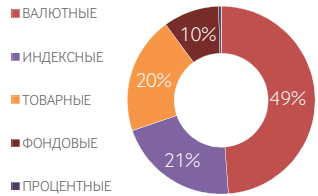
ADTV\*, РУБ.

260 МЛРД  
-14% MOM

ДИНАМИКА ADTV, МЛРД



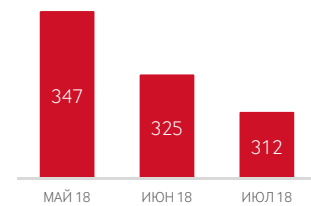
ОТКРЫТЫЙ ИНТЕРЕС



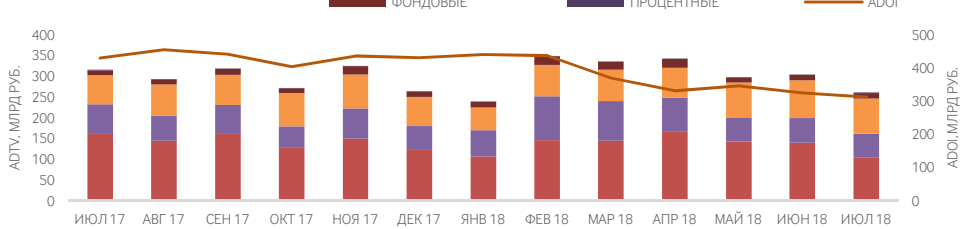
ADOI\*, РУБ.

312 МЛРД  
-4% MOM

ДИНАМИКА ADOI, МЛРД

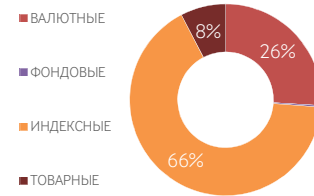


ДИНАМИКА: ФЬЮЧЕРСЫ



ОПЦИОНЫ

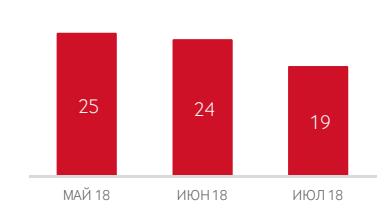
ОБЪЕМ ТОРГОВ



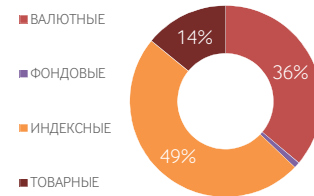
ADTV, РУБ.

19 МЛРД  
-20% MOM

ДИНАМИКА ADTV, МЛРД



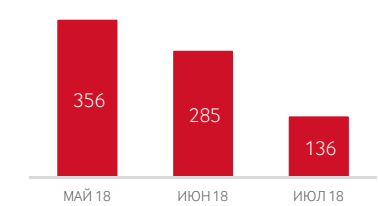
ОТКРЫТЫЙ ИНТЕРЕС



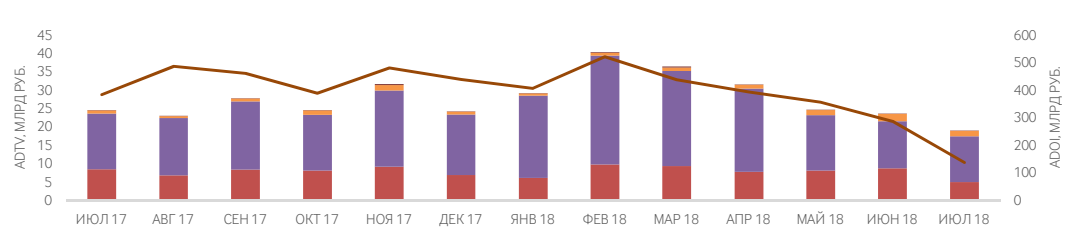
ADOI, РУБ.

136 МЛРД  
-52% MOM

ДИНАМИКА ADOI, МЛРД

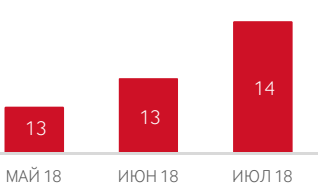


ДИНАМИКА: ОПЦИОНЫ



САМЫЕ ДИНАМИЧНЫЕ СЕКЦИИ — ADTV, МЛРД РУБ.

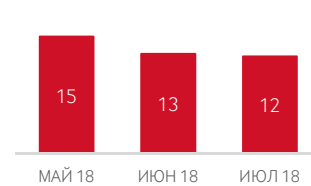
ФОНДОВЫЕ (Ф)



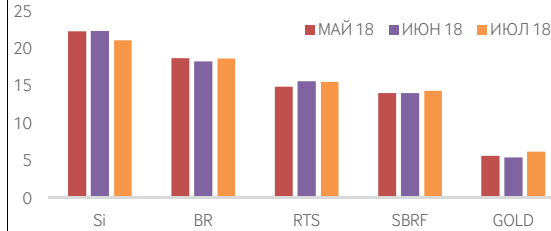
ФОНДОВЫЕ (Ф)

+6% MOM  
ИНДЕКСНЫЕ (О)  
-2% MOM

ИНДЕКСНЫЕ (О)



ТОП 5 ФЬЮЧЕРСОВ ПО КОЛИЧЕСТВУ АКТИВНЫХ КЛИЕНТОВ, ТЫС.



\*Сокращения:

ADTV - средневзвешенный объем торгов;  
ADOI - средневзвешенный открытый интерес;  
MOM - изменение за месяц  
Контакты: [derivatives.report@moex.com](mailto:derivatives.report@moex.com)  
Подписка: письмо с темой 'subscribe' на [derivatives.report@moex.com](mailto:derivatives.report@moex.com)