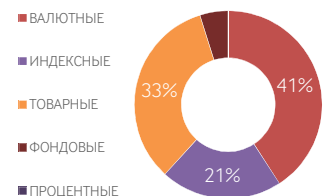




ФЬЮЧЕРСЫ

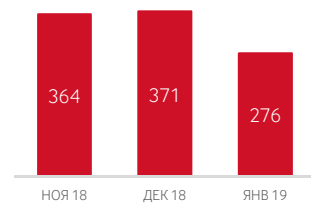
ОБЪЕМ ТОРГОВ



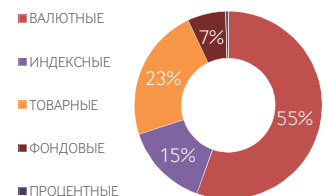
ADTV*, РУБ.

276 МЛРД
-25% MOM

ДИНАМИКА ADTV, МЛРД



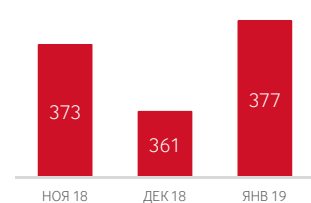
ОТКРЫТЫЙ ИНТЕРЕС



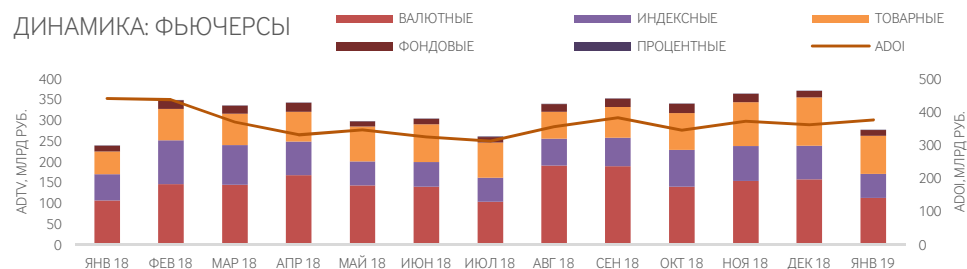
ADOI*, РУБ.

377 МЛРД
+4% MOM

ДИНАМИКА ADOI, МЛРД

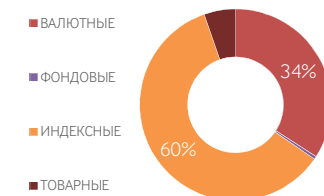


ДИНАМИКА: ФЬЮЧЕРСЫ



ОПЦИОНЫ

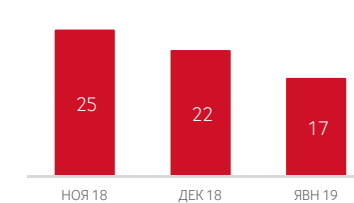
ОБЪЕМ ТОРГОВ



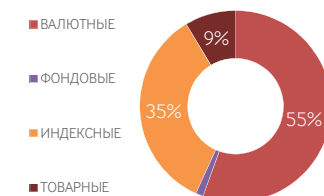
ADTV, РУБ.

17 МЛРД
-22% MOM

ДИНАМИКА ADTV, МЛРД



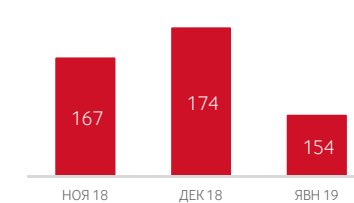
ОТКРЫТЫЙ ИНТЕРЕС



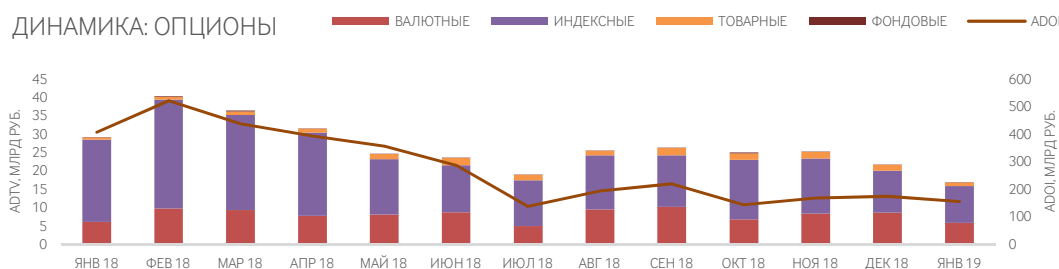
ADOI, РУБ.

154 МЛРД
-11% MOM

ДИНАМИКА ADOI, МЛРД

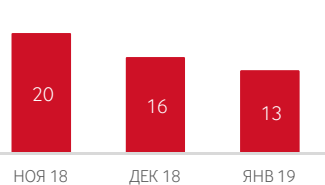


ДИНАМИКА: ОПЦИОНЫ



САМЫЕ ДИНАМИЧНЫЕ СЕКЦИИ — ADTV, МЛРД РУБ.

ФОНДОВЫЕ (Ф)



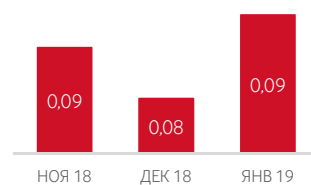
ФОНДОВЫЕ (Ф)

-14% MOM

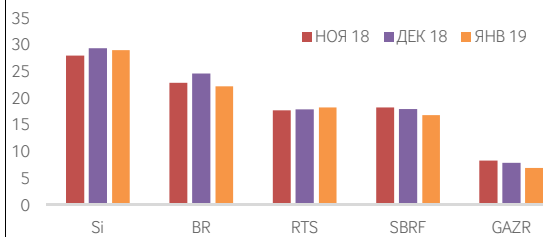
ФОНДОВЫЕ (О)

+5% MOM

ФОНДОВЫЕ (О)



ТОП 5 ФЬЮЧЕРСОВ ПО КОЛИЧЕСТВУ АКТИВНЫХ КЛИЕНТОВ, ТЫС.



*Сокращения:

ADTV - средневзвешенный объем торгов;
ADOI - средневзвешенный открытый интерес;
MOM - изменение за месяц
Контакты: derivatives.report@moex.com
Подписка: письмо с темой 'subscribe' на derivatives.report@moex.com