



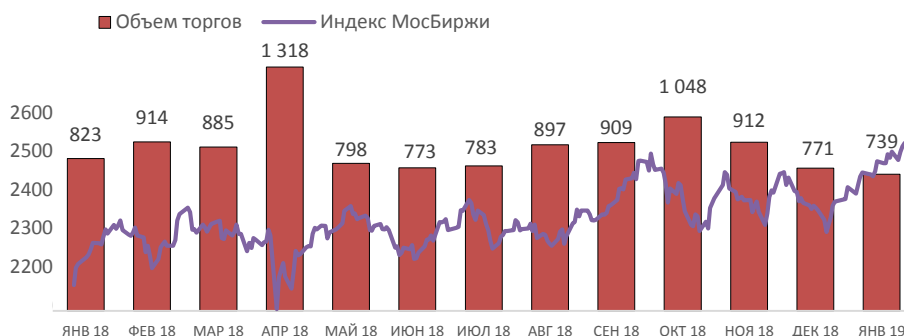
Динамика общего объема торгов, млрд ₽

739 млрд ₽

10,2 % YOY



181k АКТИВНЫХ КЛИЕНТОВ



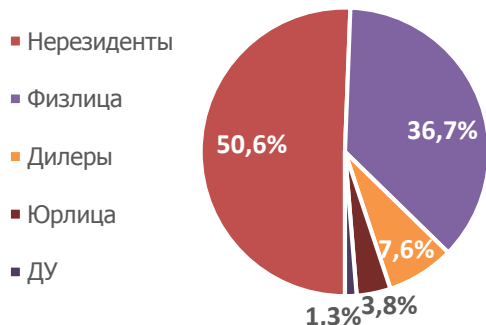
Лидеры роста ИМОЕХ

Тикер	Free-float ¹ , ₽ млрд	ADTV, ₽ млрд	Цена YTD, %
AFKS	33,4	0,2	20,1%
MGNT	300,6	1,7	18,3%
SBER	2 257,8	12,1	17,0%
YNDX	621,0	0,4	14,6%
MOEX	122,6	1,0	14,6%

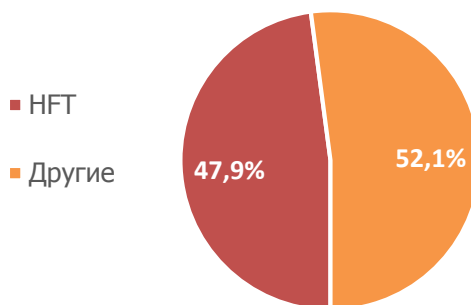
Лидеры роста МСХСМ²

Тикер	Free-float ¹ , ₽ млрд	ADTV, ₽ млн	Цена YTD, %
RSTI	21,5	477,6	26,6%
AFKS	33,4	190,4	20,1%
TGKA	6,7	11,9	14,8%
RNFT	34,9	18,0	12,3%
FEES	38,1	233,7	12,2%

Оборот в режиме основных торгов по группам клиентов



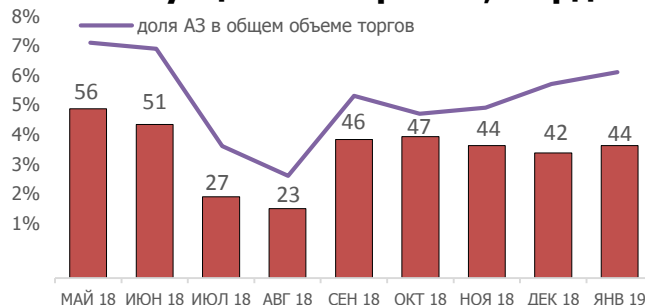
Доля HFT³ в режиме основных торгов



ТОР-5 ликвидных акций, млрд ₽

Сбербанк	242
Лукойл	64
Газпром	63
Магнит	34
ГМКНорНик	30

Динамика объема торгов в аукционе закрытия, млрд ₽



¹ Определяется в соответствии с Методикой расчета коэффициента free-float, утвержденной ПАО Московская Биржа

² Индекс средней и малой капитализации

³ Число заявок за торговую сессию: HFT – более 10 000

ADTV – средневзвешенный объем торгов за 1М 2019 в основном режиме торгов

Подписаться на рассылку



- Данная презентация была подготовлена и выпущена Публичным акционерным обществом «Московская биржа ММВБ-РТС» (далее «Компания»). Если не указано иное, Компания является источником всех данных и информации, содержащихся в этом документе. Все данные и информация, будь то от Компании или третьей стороны, предоставляются «КАК ЕСТЬ» и «ПО МЕРЕ ДОСТУПНОСТИ» и могут быть неточными или несвоевременными. Компания не несёт ответственности за точность, своевременность, полноту, производительность данных и информации или пригодность её для конкретной цели. Ни Компания, ни её дочерние компании, филиалы, директора, должностные лица или сотрудники, консультанты или другие представители не принимают на себя какую-либо ответственность (будь то по неосторожности или иным образом), прямо или косвенно, за использование этого документа или иным образом возникающих в связи с этим документов.
- Настоящая презентация не является рекламой или публичным предложением ценных бумаг в любой юрисдикции. Настоящий документ не является или не является частью предложения или приглашения и не должен рассматриваться как предложение или приглашение на продажу или покупку, а также как предложение купить или подписываться на любые ценные бумаги, а также не должен или любая его часть или сам факт её распространения являться основанием считать связанным с каким-либо предложением, контрактом, обязательством, инвестиционным решением, или рекомендацией по ценным бумагам Компании.
- Данные и информация в этой презентации не предлагаются в качестве рекомендаций по какому-либо конкретному вопросу и не должны рассматриваться в качестве замены конкретных рекомендаций. В частности, данные и информация не являются профессиональными, финансовыми, торговыми или инвестиционными советами и не должны использоваться в качестве основания для принятия инвестиционных решений и ни каким образом не предназначены, прямо или косвенно, как попытка продать или продать какой-либо тип финансового инструмента. Консультации, полученные от квалифицированного специалиста, должны рассматриваться в отношении какого-либо конкретного вопроса или обстоятельств.
- Эта презентация включает прогнозное заявление. Все заявления, кроме заявлений исторического факта, включённые в эту презентацию, включая, помимо прочего, те, которые касаются нашего финансового положения, бизнес-стратегии, планов управления и целей будущих операций, являются прогнозными заявлениями. Эти прогнозные заявления связаны с известными и неизвестными рисками, неопределённостями и другими факторами, которые могут привести к тому, что наши фактические результаты, результаты, достижения или результаты в отрасли будут существенно отличаться от тех, которые выражены или подразумеваются в этих прогнозных заявлениях. Эти прогнозные заявления основаны на многочисленных предположениях относительно наших нынешних и будущих бизнес-стратегий и среды, в которой мы ожидаем действовать в будущем. Важные факторы, которые могут привести к тому, что наши фактические результаты, результаты, достижения или результаты в отрасли будут существенно отличаться от тех, которые содержатся в прогнозных заявлениях, включают, среди прочего, следующие факторы:
 - восприятие рыночных услуг, предлагаемых Компанией и её дочерними компаниями;
 - волатильность (а) российской экономики и рынка ценных бумаг и (б) сектора с высоким уровнем конкуренции, которые действуют Компания и её дочерние компании;
 - изменения в (а) внутреннем и международном законодательстве и налоговом регулировании и (б) государственная политика, связанная с финансовыми рынками и рынками ценных бумаг;
 - увеличение конкуренции с новыми участниками на российском рынке;
 - способность адаптации к изменениям в области науки и техники, включая возможность использования расширенных функций, которые популярны у клиентов Компании и её дочерних компаний;
 - способность поддерживать непрерывность процесса внедрения новых конкурентоспособных продуктов и услуг, сохраняя при этом конкурентоспособность;
 - способность привлекать новых клиентов на внутреннем рынке и в иностранных юрисдикциях;
 - способность увеличить предложение продуктов в иностранных юрисдикциях.
- Прогнозные заявления относятся только к дате этой презентации, и мы категорически отказываемся от каких-либо обязательств или обязательств по выпуску любого обновления или пересмотра любых прогнозных заявлений в этой презентации в результате любого изменения наших ожиданий или любое изменение событий, условий или обстоятельств, на которых основаны эти прогнозные заявления.