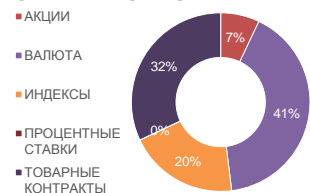


ФЬЮЧЕРСЫ

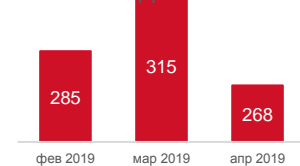
ОБЪЕМ ТОРГОВ



ADTV*, РУБ.

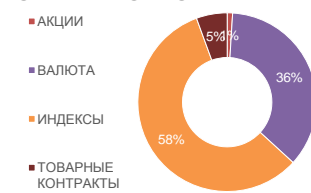
268 МЛРД
-14.9 % MOM

ДИНАМИКА ADTV, МЛРД



ОПЦИОНЫ

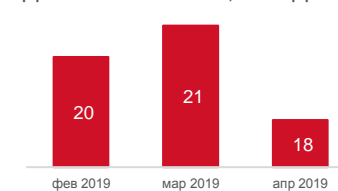
ОБЪЕМ ТОРГОВ



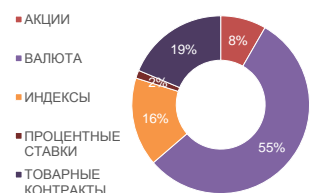
ADTV, РУБ.

18 МЛРД
-14.3 % MOM

ДИНАМИКА ADTV, МЛРД



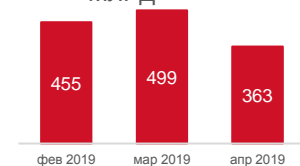
ОТКРЫТЫЙ ИНТЕРЕС



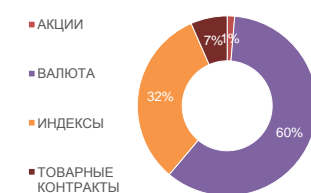
ADOI, РУБ.

363 МЛРД
-27.3 % MOM

ДИНАМИКА ADOI, МЛРД



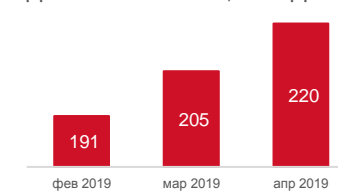
ОТКРЫТЫЙ ИНТЕРЕС



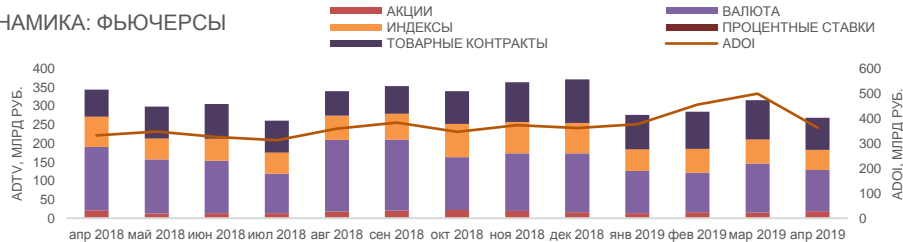
ADOI, РУБ.

220 МЛРД
7.3 % MOM

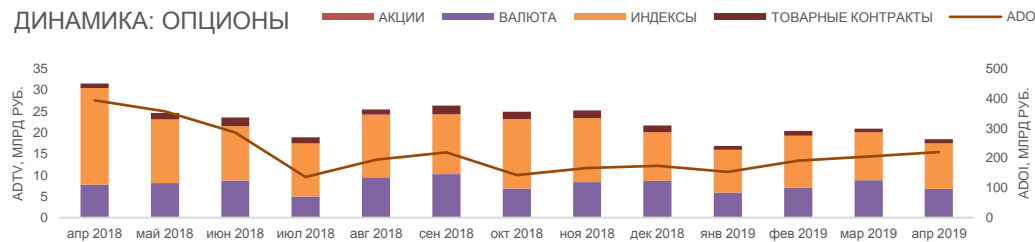
ДИНАМИКА ADOI, МЛРД



ДИНАМИКА: ФЬЮЧЕРСЫ

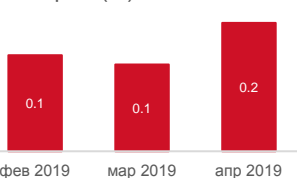


ДИНАМИКА: ОПЦИОНЫ



САМЫЕ ДИНАМИЧНЫЕ СЕКЦИИ — ADTV, МЛРД РУБ.

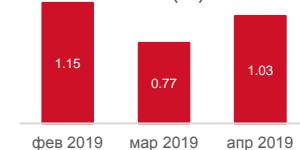
АКЦИИ (O)



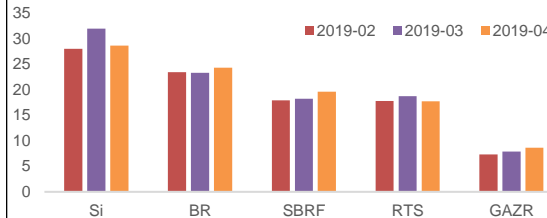
АКЦИИ (O)

48.1 % MOM
33.6 % MOM

ТОВАРНЫЕ КОНТРАКТЫ (O)



ТОП 5 ФЬЮЧЕРСОВ ПО КОЛИЧЕСТВУ АКТИВНЫХ КЛИЕНТОВ, ТЫС.



***Сокращения:**
ADTV - средневзвешенный объем торгов;
ADOI - средневзвешенный открытый интерес;
MOM - изменение за месяц
Контакты: derivatives.report@moex.com
Подписка: письмо с темой 'subscribe' на derivatives.report@moex.com