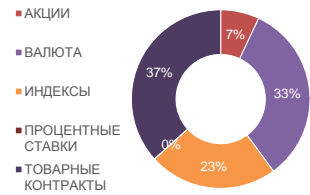




ФЬЮЧЕРСЫ

ОБЪЕМ ТОРГОВ

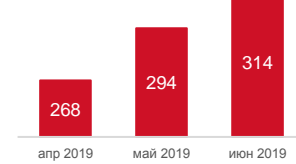


ADTV*, РУБ.

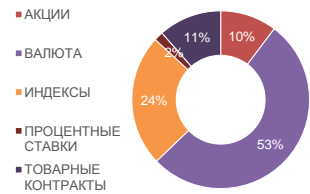
314 МЛРД

6.8 % MOM

ДИНАМИКА ADTV, МЛРД



ОТКРЫТЫЙ ИНТЕРЕС

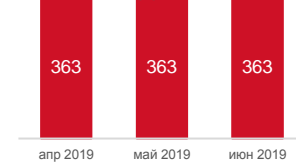


ADOI, РУБ.

363 МЛРД

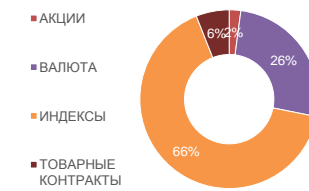
0.0 % MOM

ДИНАМИКА ADOI, МЛРД



ОПЦИОНЫ

ОБЪЕМ ТОРГОВ

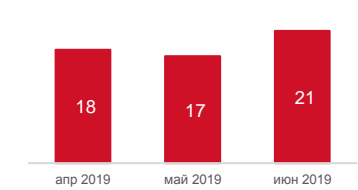


ADTV, РУБ.

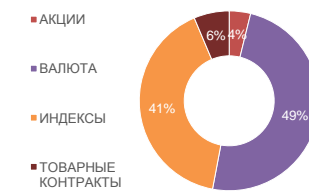
21 МЛРД

23.5 % MOM

ДИНАМИКА ADTV, МЛРД



ОТКРЫТЫЙ ИНТЕРЕС

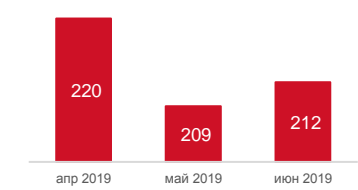


ADOI, РУБ.

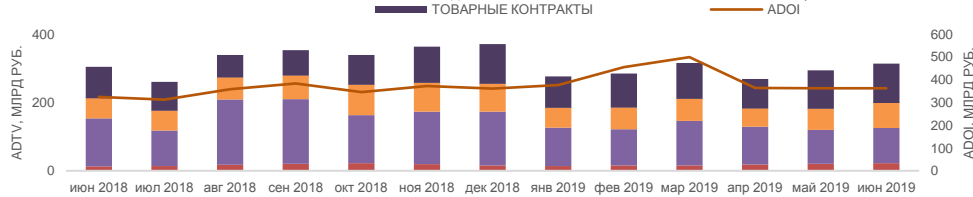
212 МЛРД

1.4 % MOM

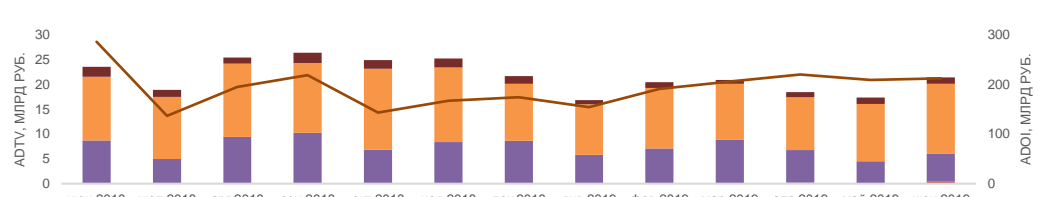
ДИНАМИКА ADOI, МЛРД



ДИНАМИКА: ФЬЮЧЕРСЫ



ДИНАМИКА: ОПЦИОНЫ



САМЫЕ ДИНАМИЧНЫЕ СЕКЦИИ — ADTV, МЛРД РУБ.

ПРОЦЕНТНЫЕ
СТАВКИ (Ф)

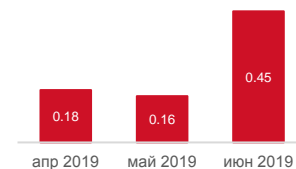
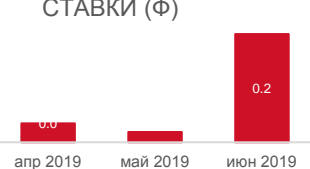
ПРОЦЕНТНЫЕ СТАВКИ (Ф)

АКЦИИ (О)

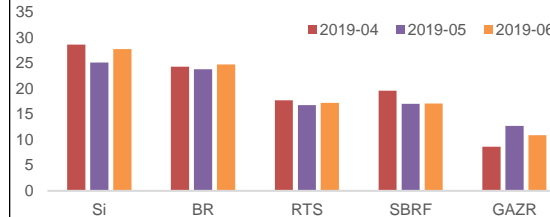
953.5 % MOM

АКЦИИ (О)

182.8 % MOM



ТОП 5 ФЬЮЧЕРСОВ ПО КОЛИЧЕСТВУ АКТИВНЫХ КЛИЕНТОВ, ТЫС.



***Сокращения:**

ADTV - средневзвешенный объем торгов;
ADOI - средневзвешенный открытый интерес;
MOM - изменение за месяц
Контакты: derivatives.report@moex.com
Подписка: письмо с темой 'subscribe' на derivatives.report@moex.com