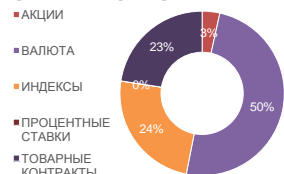


ФЬЮЧЕРСЫ

ОБЪЕМ ТОРГОВ

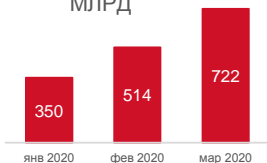


ADTV*, РУБ.

722 МЛРД

40.5 % MOM

ДИНАМИКА ADTV, МЛРД



ОТКРЫТЫЙ ИНТЕРЕС

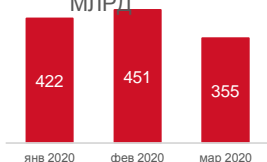


ADOI, РУБ.

355 МЛРД

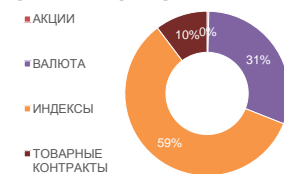
-21.3 % MOM

ДИНАМИКА ADOI, МЛРД



ОПЦИОНЫ

ОБЪЕМ ТОРГОВ

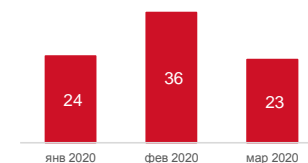


ADTV, РУБ.

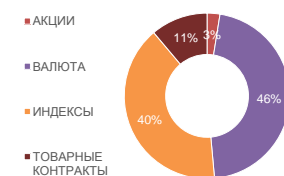
23 МЛРД

-36.1 % MOM

ДИНАМИКА ADTV, МЛРД



ОТКРЫТЫЙ ИНТЕРЕС

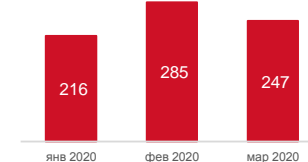


ADOI, РУБ.

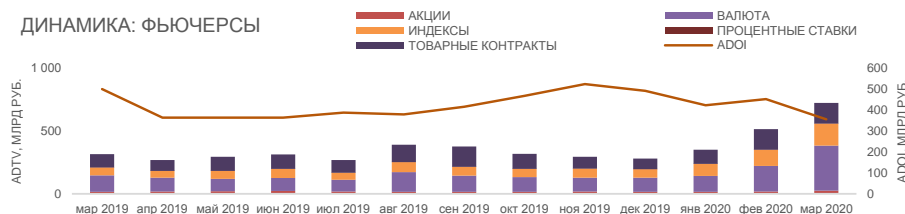
247 МЛРД

-13.3 % MOM

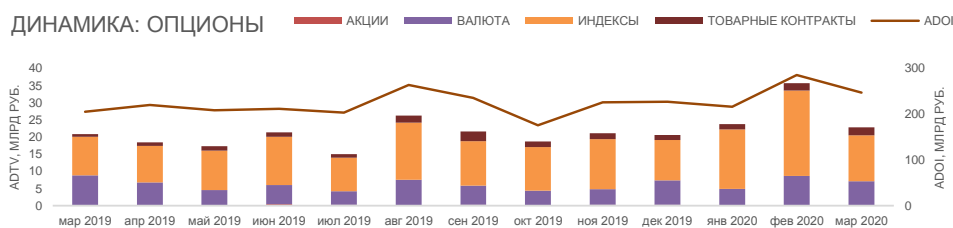
ДИНАМИКА ADOI, МЛРД



ДИНАМИКА: ФЬЮЧЕРСЫ



ДИНАМИКА: ОПЦИОНЫ

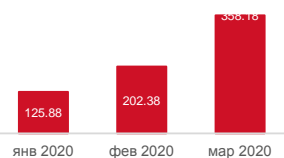


САМЫЕ ДИНАМИЧНЫЕ СЕКЦИИ — ADTV, МЛРД РУБ.

ВАЛЮТА (Ф)

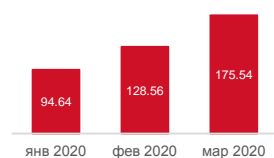
ВАЛЮТА (Ф)

ИНДЕКСЫ (Ф)

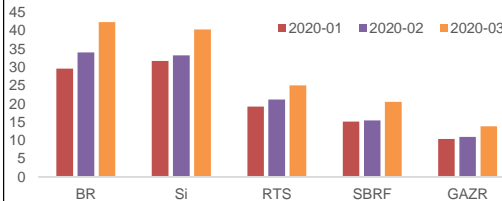


77.0 % MOM

36.5 % MOM



ТОП 5 ФЬЮЧЕРСОВ ПО КОЛИЧЕСТВУ АКТИВНЫХ КЛИЕНТОВ, ТЫС.



***Сокращения:**
ADTV - средневзвешенный объем торгов;
ADOI - средневзвешенный открытый интерес;
MOM - изменение за месяц
Контакты: derivatives@moex.com
derivatives@moex.com